

**Ağustos
2021**

SAGMER İstatistikleri



Sigorta
Bilgi ve Gözetim
Merkezi

Tablo 1: Ödeme Yöntemine Göre Yazılan Poliçe Adedi Dağılımı

*Verilerin Son Güncellenme Tarihi: 04.09.2021 07:23

		2020				2021			
		Ağustos		Ocak - Ağustos		Ağustos		Ocak - Ağustos	
HASTALIK	KREDİ KARTI	17,0%	0,0%	17,1%	100,0%	16,6%	0,0%	23,0%	100,0%
	NAKİT	1,2%	0,0%	1,2%	0,0%	0,4%	0,0%	2,9%	0,0%
YABANCILAR İÇİN SAĞLIK	BANKAYA ÖDEME	0,0%	0,0%	0,1%	0,0%	0,0%	0,0%	0,0%	0,0%
	DİĞER	0,0%	0,0%	0,0%	0,0%	0,0%	0,0%	0,0%	0,0%
	HAVALE	10,1%	0,0%	14,3%	0,0%	13,9%	0,0%	13,8%	0,0%
	KREDİ KARTI	41,6%	0,0%	45,5%	0,0%	32,9%	0,0%	37,0%	0,0%
	NAKİT	48,3%	0,0%	40,1%	0,0%	53,2%	0,0%	49,1%	0,0%

Tablo 2: Pazarlama Yöntemine Göre Yazılan Poliçe Adedi Dağılımı

*Verilerin Son Güncellenme Tarihi: 04.09.2021 07:23

ÜRÜN GRUBU	ÜRETİM KAYNAĞI	2020				2021			
		Ağustos		Ocak - Ağustos		Ağustos		Ocak - Ağustos	
		FERDİ	GRUP	FERDİ	GRUP	FERDİ	GRUP	FERDİ	GRUP
SAĞLIK	ACENTE	89,1%	11,5%	89,0%	18,0%	92,2%	12,0%	88,3%	17,5%
	BANKA	1,4%	0,0%	2,2%	0,2%	2,6%	0,2%	2,3%	0,2%
	BROKER	5,1%	60,8%	5,9%	27,0%	3,6%	69,5%	5,5%	31,5%
	ÇAĞRI MERKEZİ	1,4%	0,0%	1,4%	0,0%	0,0%	0,0%	0,4%	0,0%
	DİREKT	2,6%	27,5%	1,1%	54,4%	1,6%	18,3%	3,5%	50,8%
	SATIŞ OFİSİ	0,2%	0,2%	0,3%	0,4%	0,0%	0,0%	0,0%	0,0%
	WEB	0,1%	0,0%	0,1%	0,0%	0,0%	0,0%	0,0%	0,0%
SEYAHAT	ACENTE	72,4%	90,4%	67,8%	91,0%	78,1%	94,6%	73,3%	93,6%
	ATM	0,0%	0,0%	0,0%	0,0%	0,0%	0,0%	0,0%	0,0%
	BANKA	1,1%	0,1%	3,2%	0,0%	2,0%	0,1%	2,0%	0,2%
	BROKER	6,9%	0,1%	4,9%	0,0%	9,4%	0,4%	11,1%	0,4%
	ÇAĞRI MERKEZİ	0,1%	0,0%	0,1%	0,0%	0,0%	0,0%	0,0%	0,0%
	DİREKT	0,3%	2,3%	5,3%	0,3%	0,6%	1,4%	0,5%	3,0%
	SATIŞ OFİSİ	0,0%	0,0%	0,0%	0,0%	0,0%	0,0%	0,0%	0,0%
	WEB	19,3%	7,0%	18,7%	8,6%	9,9%	3,5%	13,1%	2,8%
SAĞLIK ACİL SAĞLIK	ACENTE	3,0%	21,1%	2,2%	17,5%	4,1%	92,2%	4,1%	84,9%
	ATM	0,0%	0,0%	0,0%	0,0%	0,0%	0,0%	0,0%	0,0%
	BANKA	97,0%	78,9%	97,7%	79,0%	95,8%	4,9%	95,7%	13,6%
	BROKER	0,0%	0,0%	0,0%	0,0%	0,1%	0,0%	0,1%	0,0%
	ÇAĞRI MERKEZİ	0,0%	0,0%	0,0%	0,0%	0,0%	0,0%	0,0%	0,0%
	DİREKT	0,0%	0,0%	0,0%	3,5%	0,0%	2,9%	0,1%	1,5%
	SATIŞ OFİSİ	0,0%	0,0%	0,0%	0,0%	0,0%	0,0%	0,0%	0,0%
	WEB	0,0%	0,0%	0,0%	0,0%	0,0%	0,0%	0,0%	0,0%
TAMAMLAYICI SAĞLIK	ACENTE	77,1%	6,0%	74,9%	17,2%	79,2%	3,8%	77,9%	4,1%
	ATM	0,0%	0,0%	0,0%	0,0%	0,0%	0,0%	0,0%	0,0%
	BANKA	15,7%	86,9%	18,1%	70,6%	13,7%	91,5%	14,5%	63,2%
	BROKER	6,5%	6,0%	6,2%	9,7%	6,6%	4,2%	6,9%	4,0%
	DİREKT	0,7%	1,1%	0,8%	2,5%	0,5%	0,6%	0,7%	28,7%
HASTALIK	ACENTE	94,4%	0,0%	94,1%	0,0%	99,7%	0,0%	94,5%	0,0%
	ATM	0,0%	0,0%	0,0%	0,0%	0,0%	0,0%	0,0%	0,0%
	BANKA	5,5%	0,0%	5,5%	0,0%	0,0%	0,0%	0,0%	0,0%
	BROKER	0,0%	0,0%	0,1%	100,0%	0,3%	0,0%	0,4%	100,0%
	ÇAĞRI MERKEZİ	0,0%	0,0%	0,0%	0,0%	0,0%	0,0%	0,0%	0,0%
	DİREKT	0,0%	0,0%	0,2%	0,0%	0,0%	0,0%	5,1%	0,0%
	SATIŞ OFİSİ	0,1%	0,0%	0,2%	0,0%	0,0%	0,0%	0,0%	0,0%
	WEB	0,0%	0,0%	0,0%	0,0%	0,0%	0,0%	0,0%	0,0%
YABANCILAR İÇİN SAĞLIK	ACENTE	86,7%	0,0%	76,6%	0,0%	94,2%	0,0%	90,8%	0,0%

Tablo 3: Yenileme Yapısına Göre Yazılan Poliçe Adetleri Dağılımı

*Verilerin Son Güncellenme Tarihi: 04.09.2021 07:23

ÜRÜN GRUBU	YENİLEME TİPİ	2020				2021			
		Ağustos		Ocak - Ağustos		Ağustos		Ocak - Ağustos	
		FERDİ	GRUP	FERDİ	GRUP	FERDİ	GRUP	FERDİ	GRUP
SAĞLIK	Geçiş	20,7%	0,1%	14,9%	0,1%	46,0%	0,2%	21,7%	0,1%
	Yeni İş	25,2%	38,5%	22,2%	52,2%	16,9%	26,6%	19,4%	21,4%
	Yenileme	54,1%	61,4%	62,9%	47,7%	37,2%	73,3%	58,9%	78,5%
SEYAHAT	Geçiş	2,3%	1,6%	6,3%	8,7%	2,9%	1,5%	2,9%	1,6%
	Yeni İş	75,1%	98,3%	72,6%	91,1%	81,1%	98,4%	78,0%	98,3%
	Yenileme	22,6%	0,1%	21,1%	0,2%	16,0%	0,1%	19,1%	0,1%
SAĞLIK ACİL SAĞLIK	Geçiş	0,1%	0,0%	0,1%	0,0%	0,1%	0,0%	0,2%	0,0%
	Yeni İş	98,3%	31,6%	98,7%	37,7%	98,2%	95,6%	97,8%	92,7%
	Yenileme	1,6%	68,4%	1,2%	62,3%	1,7%	4,4%	2,0%	7,3%
TAMAMLAYICI SAĞLIK	Geçiş	0,5%	0,0%	0,7%	0,1%	0,7%	0,0%	0,7%	0,0%
	Yeni İş	64,4%	91,4%	60,1%	82,8%	62,5%	86,5%	60,5%	94,9%
	Yenileme	35,1%	8,6%	39,3%	17,1%	36,9%	13,5%	38,8%	5,1%
HASTALIK	Geçiş	0,0%	0,0%	0,0%	0,0%	0,3%	0,0%	0,1%	0,0%
	Yeni İş	79,6%	0,0%	76,8%	0,0%	95,4%	0,0%	82,6%	0,0%
	Yenileme	20,4%	0,0%	23,2%	100,0%	4,3%	0,0%	17,4%	100,0%
YABANCILAR İÇİN SAĞLIK	Yeni İş	99,4%	0,0%	99,4%	0,0%	99,7%	0,0%	99,6%	0,0%
	Yenileme	0,6%	0,0%	0,6%	0,0%	0,3%	0,0%	0,4%	0,0%

Tablo 4: Sağlık Sigortalarında Yenileme Yılına Göre Yazılan Poliçe Adedi Dağılımı

*Verilerin Son Güncellenme Tarihi: 04.09.2021 07:23

ÜRÜN GRUBU	YENİLEME YILI	2020				2021			
		Ağustos		Ocak - Ağustos		Ağustos		Ocak - Ağustos	
		FERDİ	GRUP	FERDİ	GRUP	FERDİ	GRUP	FERDİ	GRUP
SAĞLIK	0-4	85,4%	83,4%	83,1%	79,0%	89,9%	85,9%	82,8%	79,5%
	5-10	8,6%	11,5%	10,4%	17,2%	6,2%	9,2%	10,5%	16,7%
	11-20	4,8%	5,1%	5,5%	3,6%	3,7%	4,8%	5,9%	3,7%
	20<	1,2%	0,0%	1,1%	0,1%	0,2%	0,0%	0,8%	0,2%

Tablo 5: Vade Yapısına Göre Yazılan Poliçe Adedi Dağılımı

*Verilerin Son Güncellenme Tarihi: 04.09.2021 07:23

ÜRÜN GRUBU	VADE SÜRESİ (AY)	2020				2021			
		Ağustos		Ocak - Ağustos		Ağustos		Ocak - Ağustos	
		FERDİ	GRUP	FERDİ	GRUP	FERDİ	GRUP	FERDİ	GRUP
SAĞLIK	1	45,4%	15,2%	37,6%	8,3%	41,5%	13,8%	35,9%	10,8%
	2-6	7,1%	37,8%	8,2%	23,8%	26,3%	25,5%	15,0%	18,2%
	7-12	47,4%	47,0%	54,2%	67,9%	32,2%	60,8%	49,1%	71,1%
SEYAHAT	1	99,1%	100,0%	99,3%	99,9%	99,4%	99,9%	99,2%	99,9%
	2-6	0,9%	0,0%	0,7%	0,1%	0,6%	0,1%	0,7%	0,1%
	7-12	0,0%	0,0%	0,0%	0,0%	0,0%	0,0%	0,0%	0,0%
SAĞLIK ACİL SAĞLIK	1	97,9%	50,0%	98,3%	67,7%	96,8%	5,9%	95,5%	11,6%
	2-6	0,1%	0,0%	0,2%	5,8%	0,5%	1,0%	0,5%	1,5%
	7-12	2,0%	50,0%	1,4%	26,5%	2,6%	93,2%	4,0%	86,9%
TAMAMLAYICI SAĞLIK	1	43,2%	84,3%	43,0%	70,4%	48,4%	90,4%	47,5%	64,3%
	2-6	12,6%	5,8%	11,2%	15,1%	7,9%	3,2%	10,3%	28,7%
	7-12	44,2%	9,8%	45,8%	14,5%	43,6%	6,4%	42,2%	7,0%
HASTALIK	1	92,2%	0,0%	92,3%	100,0%	90,9%	0,0%	85,7%	100,0%
	2-6	1,9%	0,0%	2,1%	0,0%	3,6%	0,0%	5,4%	0,0%
	7-12	5,9%	0,0%	5,6%	0,0%	5,6%	0,0%	8,9%	0,0%
YABANCILAR İÇİN SAĞLIK	1	96,2%	0,0%	96,6%	0,0%	96,5%	0,0%	96,7%	0,0%
	2-6	1,7%	0,0%	1,6%	0,0%	1,5%	0,0%	1,2%	0,0%
	7-12	2,1%	0,0%	1,9%	0,0%	2,0%	0,0%	2,0%	0,0%

Tablo 6: Döviz Tipine Göre Yazılan Poliçe Adedi Dağılımı

*Verilerin Son Güncellenme Tarihi: 04.09.2021 07:23

ÜRÜN GRUBU	DÖVİZ TİPİ	2020				2021			
		Ağustos		Ocak - Ağustos		Ağustos		Ocak - Ağustos	
		FERDİ	GRUP	FERDİ	GRUP	FERDİ	GRUP	FERDİ	GRUP
SAĞLIK	EUR	0,0%	0,0%	0,0%	0,0%	0,0%	0,0%	0,0%	0,0%
	TRY	99,9%	100,0%	99,6%	100,0%	99,2%	100,0%	99,6%	100,0%
	USD	0,0%	0,0%	0,4%	0,0%	0,8%	0,0%	0,4%	0,0%
SEYAHAT	EUR	19,2%	14,3%	28,4%	11,1%	21,5%	14,9%	20,8%	17,8%
	TRY	46,6%	85,7%	52,0%	88,9%	78,4%	85,1%	75,2%	82,2%
	USD	34,2%	0,0%	19,5%	0,0%	0,1%	0,0%	4,1%	0,0%
SAĞLIK ACİL SAĞLIK	EUR	0,0%	0,0%	0,0%	0,0%	0,0%	0,0%	0,0%	0,0%
	TRY	100,0%	100,0%	100,0%	100,0%	100,0%	100,0%	100,0%	100,0%
TAMAMLAYICI SAĞLIK	TRY	100,0%	100,0%	100,0%	100,0%	100,0%	100,0%	100,0%	100,0%
HASTALIK	TRY	100,0%	0,0%	100,0%	0,0%	100,0%	0,0%	100,0%	0,0%
	USD	0,0%	0,0%	0,0%	100,0%	0,0%	0,0%	0,0%	100,0%
YABANCILAR İÇİN SAĞLIK	TRY	100,0%	0,0%	100,0%	0,0%	100,0%	0,0%	100,0%	0,0%

Tablo 7: Yılı İllere Göre Yazılan Polİçe Adedi Dağılımı**(verisi kullanılmıřtır.)**

*Verilerin Son Güncellenme Tarihi: 04.09.2021 07:23

İL	SAĐLIK		SEYAHAT		SAĐLIK ACİL SAĐLIK		HASTALIK		YABANCILAR İÇİN SAĐLIK
	FERDİ	GRUP	FERDİ	GRUP	FERDİ	GRUP	FERDİ	GRUP	FERDİ
ADANA	4.082	95	6.167	709	2.154	17	409	0	3.134
ADİYAMAN	235	3	804	132	585	3	175	0	139
AFYON	415	4	1.121	250	1.980	9	143	0	881
AĐRI	106	0	1.018	125	129	0	57	0	127
AKSARAY	296	1	802	85	379	3	58	0	946
AMASYA	258	1	1.049	30	602	5	132	0	282
ANKARA	39.141	1.272	27.210	2.504	8.918	116	1.867	0	46.688
ANTALYA	30.541	107	13.618	1.341	5.172	47	874	0	41.103
ARDAHAN	20	0	122	47	196	0	8	0	64
ARTVİN	176	1	395	98	345	2	89	0	111
AYDIN	2.636	18	2.734	422	2.630	32	466	0	2.696
BALIKESİR	2.908	68	2.748	323	1.768	17	530	0	1.469
BARTIN	253	0	311	29	499	2	61	0	691
BATMAN	230	1	932	264	345	0	99	0	334
BAYBURT	18	0	186	42	71	0	3	0	51
BİLECİK	208	4	308	25	822	9	83	0	234
BİNGÖL	50	0	494	97	83	0	5	0	54
BİTLİS	109	0	500	104	516	1	23	0	193
BOLU	490	9	817	87	775	9	73	0	1.936
BURDUR	278	0	662	55	543	3	75	0	311
BURSA	13.750	859	13.451	1.243	4.808	42	1.237	0	14.512
ÇANAKKALE	1.770	23	1.116	142	1.293	11	284	0	1.217
ÇANKIRI	103	4	201	26	238	1	34	0	711
ÇORUM	486	5	1.631	96	1.052	9	220	0	881
DENİZLİ	2.327	28	2.182	191	2.442	18	292	0	1.996
DİYARBAKIR	759	8	3.039	588	1.675	2	257	0	453
DÜZCE	658	20	761	82	1.139	10	105	0	701
EDİRNE	1.178	1	3.433	159	998	6	112	0	371
ELAZIĐ	268	21	1.138	145	426	2	126	0	327
ERZİNCAN	207	2	374	63	143	3	20	0	245
ERZURUM	304	15	1.072	199	669	4	96	0	556
ESKİŐEHİR	2.012	106	2.127	246	1.755	4	339	0	3.065
GAZİANTEP	4.549	26	6.001	497	1.520	19	347	0	5.013
GİRESUN	588	1	1.574	134	593	12	114	0	424
GÜMÜŐHANE	57	1	285	54	139	2	22	0	63
HAKKARİ	63	0	793	92	251	0	25	0	437
HATAY	1.345	16	6.210	487	1.057	15	280	0	631

Tablo 7: Yılı İllere Göre Yazılan Poliçe Adedi Dağılımı**(verisi kullanılmıştır.)**

*Verilerin Son Güncellenme Tarihi: 04.09.2021 07:23

	SAĞLIK		SEYAHAT		SAĞLIK ACİL SAĞLIK		HASTALIK		YABANCILAR İÇİN SAĞLIK
İÇEL	6.482	29	4.762	499	2.048	20	603	0	11.827
İĞDIR	84	2	350	68	124	0	14	0	102
ISPARTA	435	2	779	89	685	7	84	0	2.000
İSTANBUL	326.748	13.141	451.685	41.684	21.285	264	5.179	0	414.496
İZMİR	26.385	571	22.764	2.540	7.927	106	2.102	1	7.769
K.MARAŞ	638	3	1.384	187	932	9	282	0	938
KARABÜK	302	2	426	39	478	4	35	0	3.360
KARAMAN	198	0	524	37	593	5	33	0	298
KARS	232	0	552	126	252	2	49	0	224
KASTAMONU	262	16	356	38	771	4	59	0	497
KAYSERİ	1.153	53	3.455	261	2.317	10	261	0	3.429
KİLİS	418	1	256	33	133	1	48	0	952
KIRIKKALE	150	3	378	35	489	6	34	0	304
KIRKLARELİ	994	6	1.658	179	1.091	13	125	0	654
KIRŞEHİR	169	0	441	51	614	4	57	0	853
KOCAELİ	8.800	231	5.643	850	3.256	26	499	0	4.231
KONYA	2.197	15	3.729	314	2.755	37	377	0	2.953
KÜTAHYA	585	15	755	77	1.351	16	249	0	1.814
MALATYA	395	7	1.035	213	864	9	132	0	522
MANİSA	1.851	42	3.254	357	2.889	57	577	0	935
MARDİN	585	1	1.872	285	720	4	80	0	366
MUĞLA	10.074	63	3.404	570	2.270	27	293	0	5.119
MUŞ	33	1	826	107	174	0	30	0	13
NEVŞEHİR	237	1	619	81	540	1	39	0	492
NİGDE	273	2	455	23	543	1	84	0	1.407
ORDU	873	13	1.589	200	884	12	178	0	921
OSMANİYE	219	0	796	208	550	5	130	0	201
RİZE	336	1	860	193	503	6	82	0	477
SAKARYA	2.562	45	2.536	379	1.822	15	342	0	6.562
SAMSUN	2.184	47	4.550	372	1.949	15	514	0	8.557
ŞANLIURFA	663	5	2.305	389	639	8	309	0	4.262
SİİRT	104	1	470	133	166	2	52	0	91
SİNOP	188	2	197	22	238	5	30	0	148
ŞIRNAK	100	0	1.155	190	467	1	24	0	223
SİVAS	288	10	1.523	129	1.497	9	70	0	476
TEKİRDAĞ	3.540	45	4.455	439	2.285	29	361	0	1.572
TOKAT	568	6	1.019	72	1.468	8	237	0	1.138
TRABZON	1.820	46	2.475	356	1.438	7	275	0	2.631

Tablo 7: Yılı İllere Göre Yazılan Poliçe Adedi Dağılımı

(verisi kullanılmıştır.)

*Verilerin Son Güncellenme Tarihi: 04.09.2021 07:23

	SAĞLIK		SEYAHAT		SAĞLIK ACİL SAĞLIK		HASTALIK		YABANCILAR İÇİN SAĞLIK
TUNCELİ	24	0	283	39	293	0	6	0	12
UŞAK	512	2	425	46	993	6	120	0	988
VAN	402	18	1.865	398	808	2	236	0	986
YALOVA	1.350	29	855	108	452	8	43	0	12.728
YOZGAT	150	0	411	59	536	3	44	0	730
ZONGULDAK	1.242	10	820	76	1.735	17	135	0	602

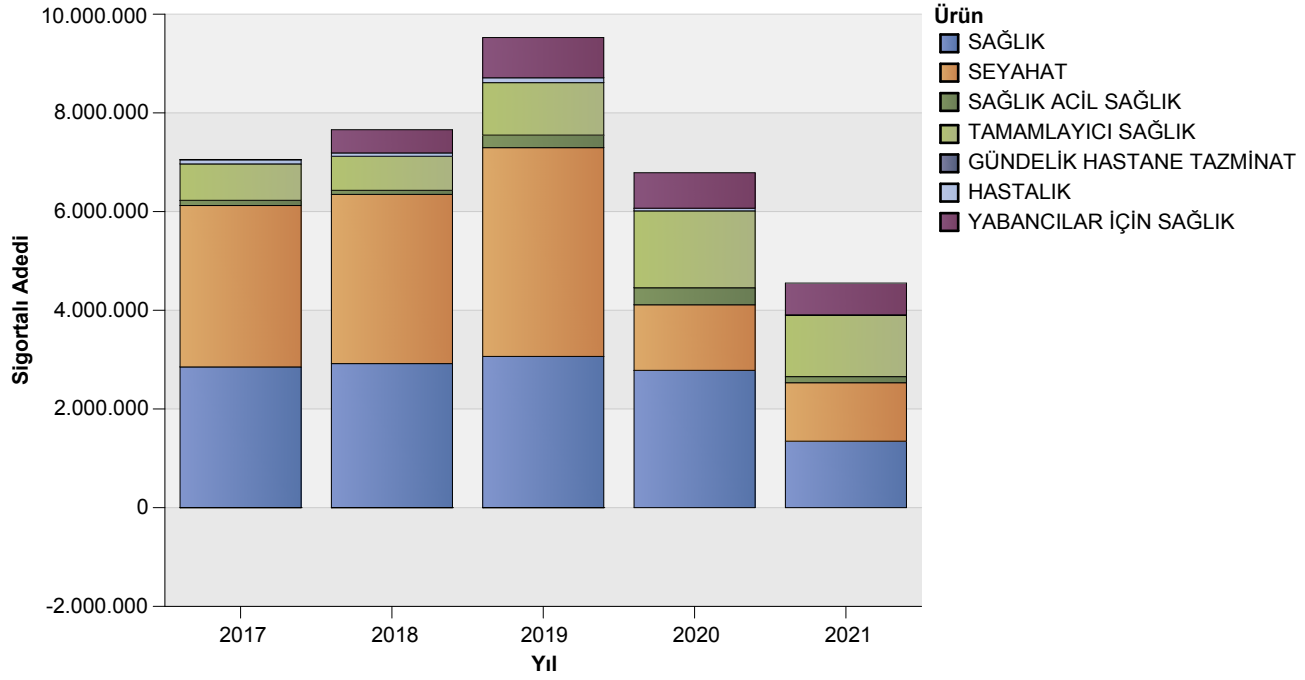
Tablo 8: Poliçe Durumuna Göre Yıllar Bazında Yazılan Poliçe Adedi Dağılımı

*Verilerin Son Güncellenme Tarihi: 04.09.2021 07:23

		2017	2018	2019	2020	2021
GÜNDELİK HASTANE TAZMİNATI	İPTAL	100%	100%	100%	0,0%	0,0%
HASTALIK	İPTAL	4%	4%	2%	1%	0%
	MERİ	96%	96%	98%	99%	100%
SAĞLIK	İPTAL	3%	2%	1%	1%	0%
	MERİ	97%	98%	99%	99%	100%
SAĞLIK ACİL SAĞLIK	İPTAL	10%	0%	1%	0%	0%
	MERİ	90%	100%	99%	100%	100%
SEYAHAT	İPTAL	1%	0%	1%	-1%	0%
	MERİ	99%	100%	99%	101%	100%
TAMAMLAYICI SAĞLIK	İPTAL	9%	3%	1%	1%	1%
	MERİ	91%	97%	99%	99%	99%
YABANCILAR İÇİN SAĞLIK	İPTAL	2%	1%	1%	0%	0%
	MERİ	98%	99%	99%	100%	100%

Grafik 1: Yazılan Sigortalı Sayısı Dağılımı

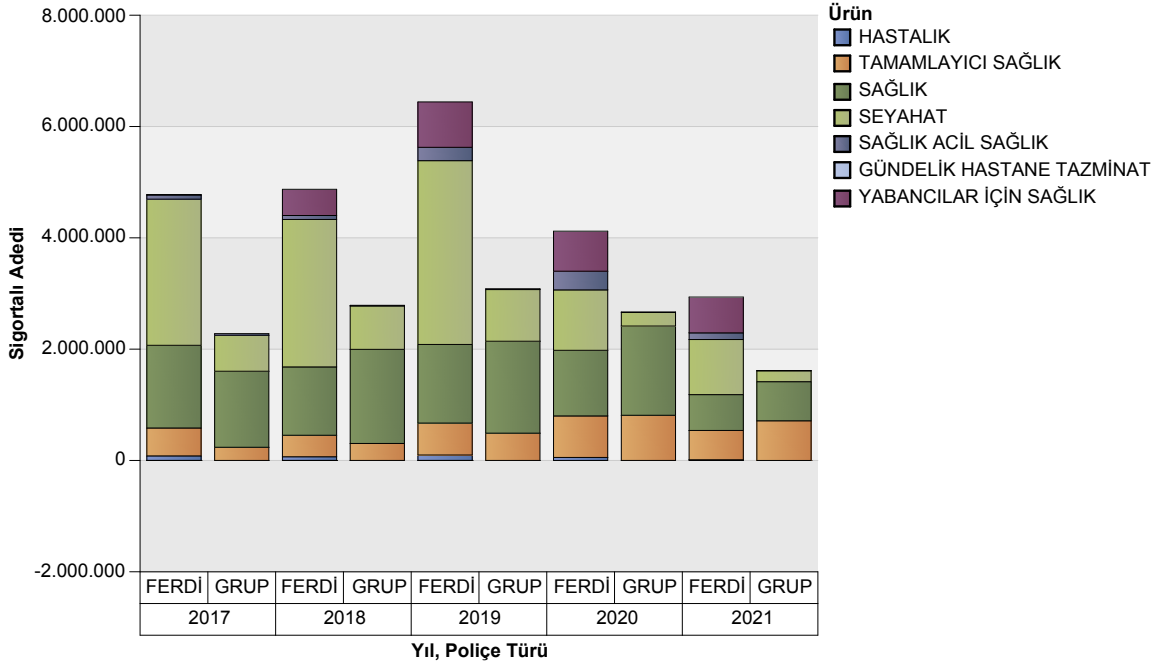
*Verilerin Son Güncellenme Tarihi: 04.09.2021 07:23



ÜRÜN GRUBU	2017	2018	2019	2020	2021
SAĞLIK	2.851.887	2.919.366	3.064.537	2.782.411	1.346.572
SEYAHAT	3.271.207	3.429.017	4.230.934	1.328.947	1.185.157
SAĞLIK ACİL SAĞLIK	105.175	82.308	254.062	344.872	123.804
TAMAMLAYICI SAĞLIK	737.841	690.527	1.063.457	1.557.733	1.239.360
GÜNDELİK HASTANE TAZMİNATI	-3	-1	-3	0	0
HASTALIK	82.586	67.203	98.207	54.334	12.744
YABANCILAR İÇİN SAĞLIK	6.841	470.564	815.683	718.995	643.017

Grafik 2: Ürün Grubu ve Poliçe Tipine Göre Yazılan Sigortalı Sayısı Dağılımı

*Verilerin Son Güncellenme Tarihi: 04.09.2021 07:23

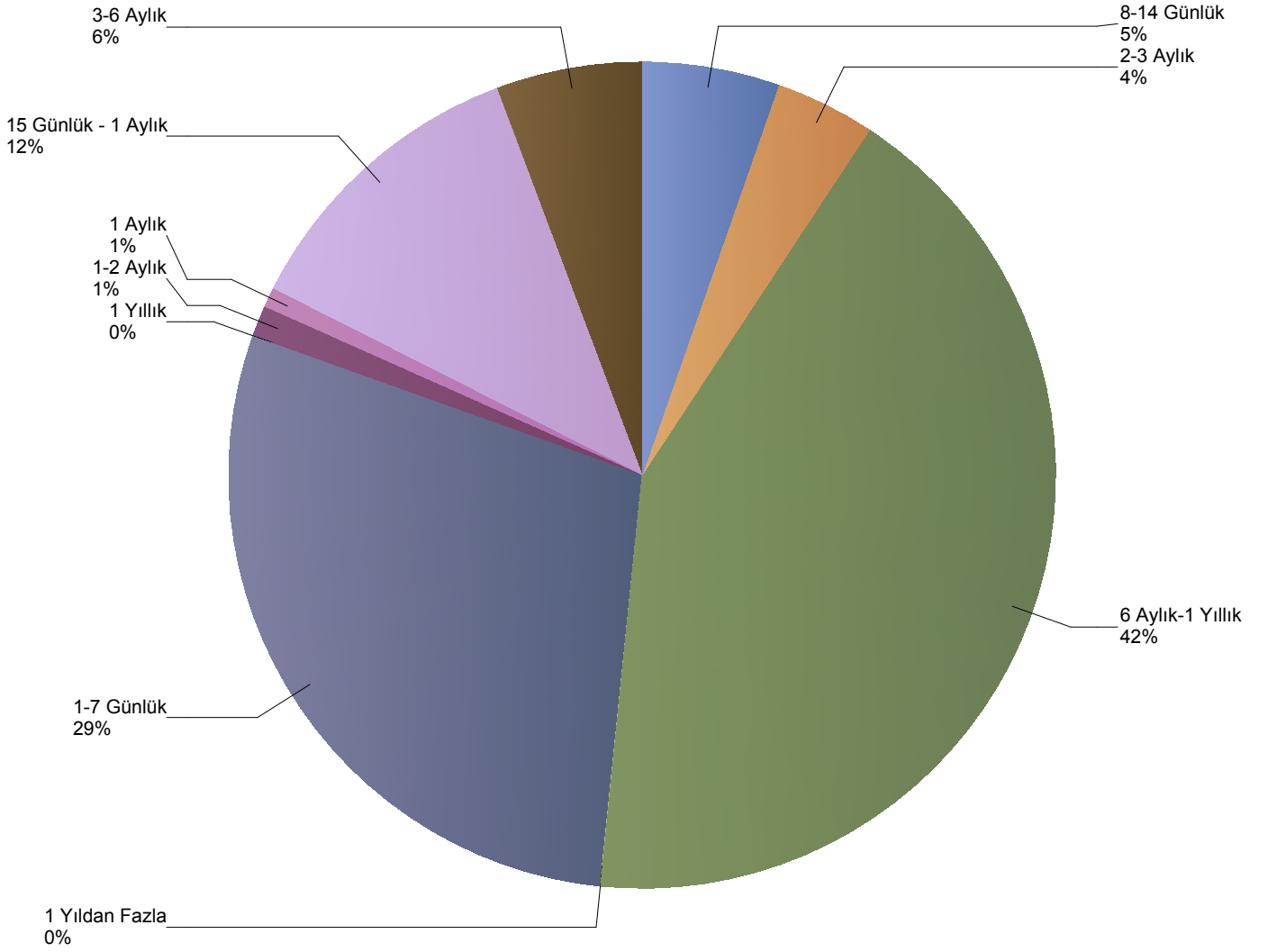


ÜRÜN GRUBU	2017		2018		2019		2020		2021	
	GRUP	FERDİ	GRUP	FERDİ	GRUP	FERDİ	FERDİ	GRUP	GRUP	FERDİ
SAĞLIK	1.366.330	1.485.557	1.690.935	1.228.431	1.651.907	1.412.630	1.178.863	1.603.548	702.619	643.953
SEYAHAT	645.804	2.625.403	780.009	2.649.008	928.608	3.302.326	1.085.534	243.413	195.218	989.939
SAĞLIK ACİL SAĞLIK	29.586	75.589	11.267	71.041	14.400	239.662	335.599	9.273	4.451	119.353
TAMAMLAYICI SAĞLIK	236.553	501.288	304.614	385.913	489.799	573.658	746.243	811.490	712.848	526.512
GÜNDELİK HASTANE TAZMİNATI	0	-3	0	-1	0	-3	0	0	0	0
HASTALIK	315	82.271	481	66.722	325	97.882	54.114	220	92	12.652
YABANCILAR İÇİN SAĞLIK	0	6.841	0	470.564	0	815.683	718.995	0	0	643.017

Grafik 3: Yazılan Seyahat Sigortalarında Vade Dağılımı

(verisi kullanılmıştır.)

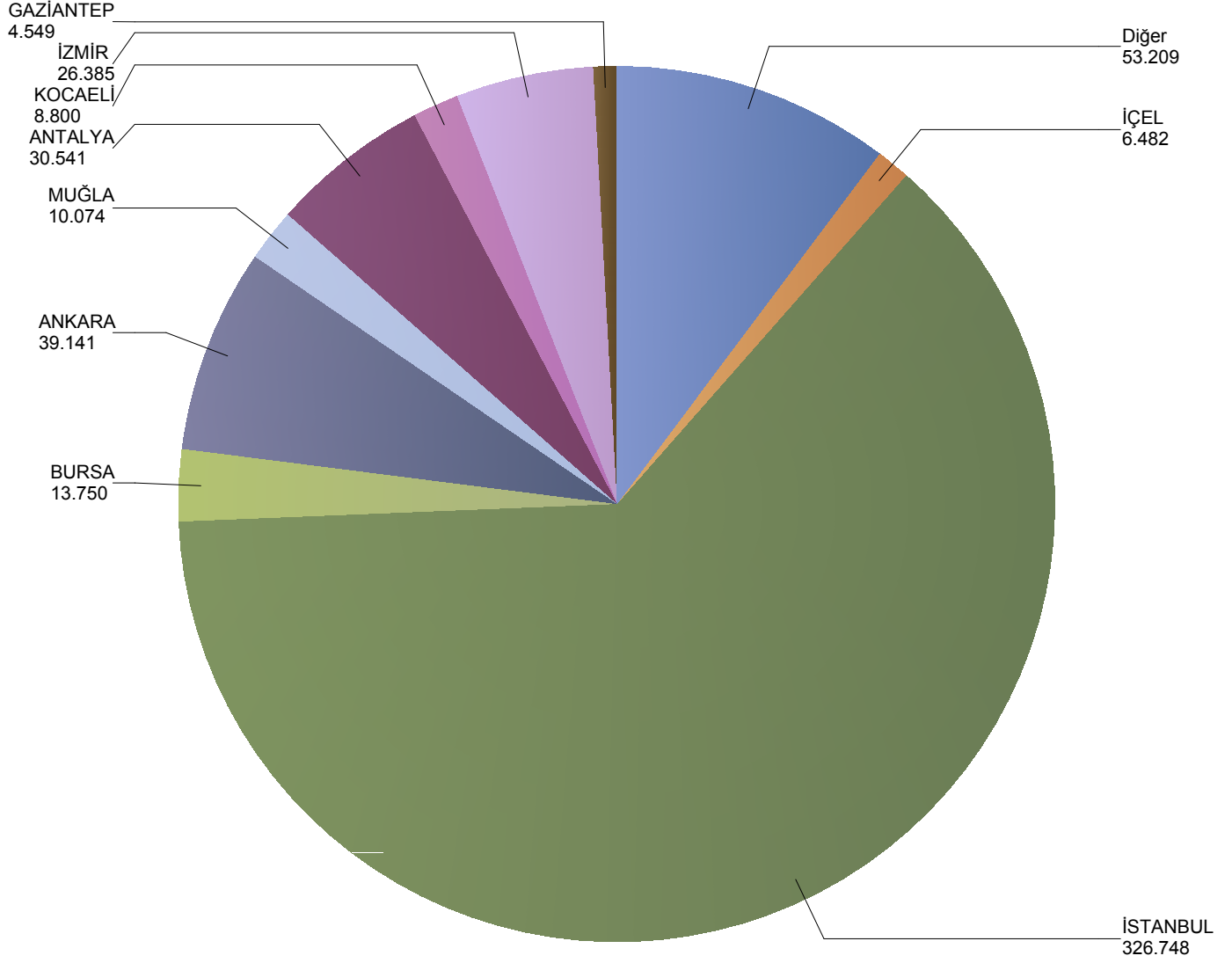
*Verilerin Son Güncellenme Tarihi: 04.09.2021 07:23



Grafik 4: Yazılan Bireysel Sağlık Sigortaları Poliçe Adetlerinin Yılı İller Dağılımı

(verisi kullanılmıştır.)

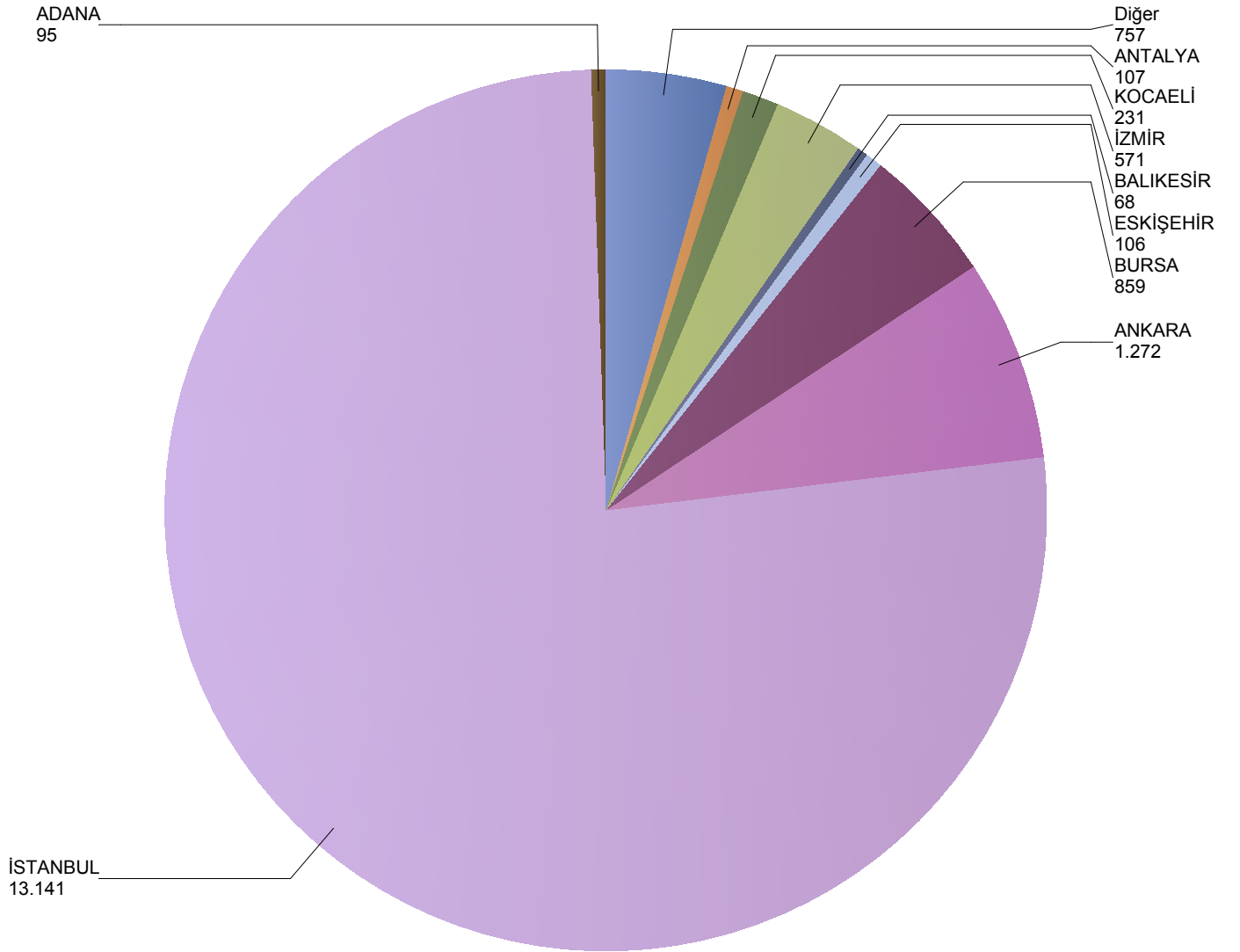
*Verilerin Son Güncellenme Tarihi: 04.09.2021 07:23



Grafik 5: Yazılan Kurumsal Sağlık Sigortaları Poliçe Adetlerinin Yılı İller Dağılımı

(verisi kullanılmıştır.)

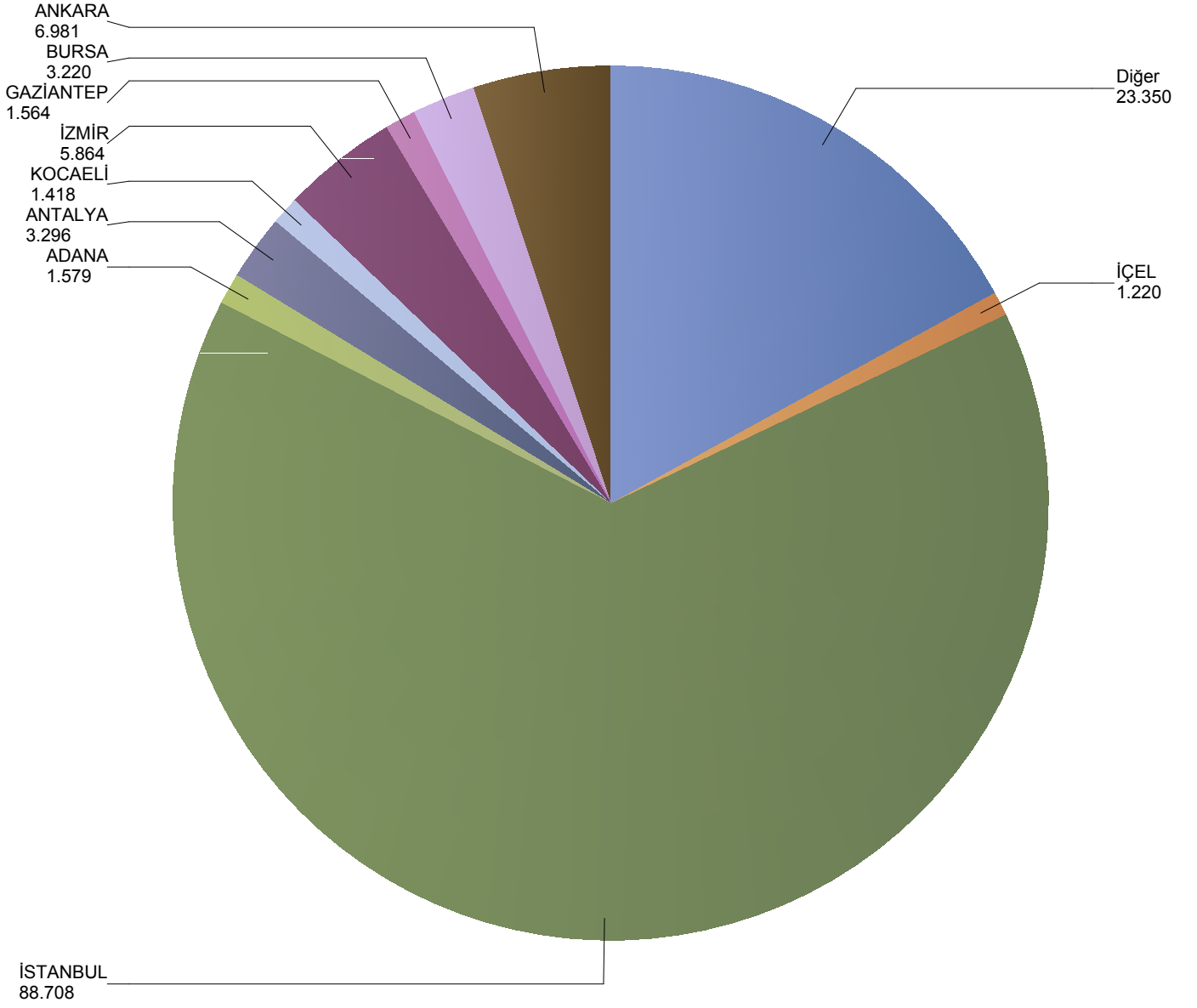
*Verilerin Son Güncellenme Tarihi: 04.09.2021 07:23



Grafik 6: Yazılan Bireysel Seyahat Sigortaları Poliçe Adetlerinin Yılı İller Dağılımı

(verisi kullanılmıştır.)

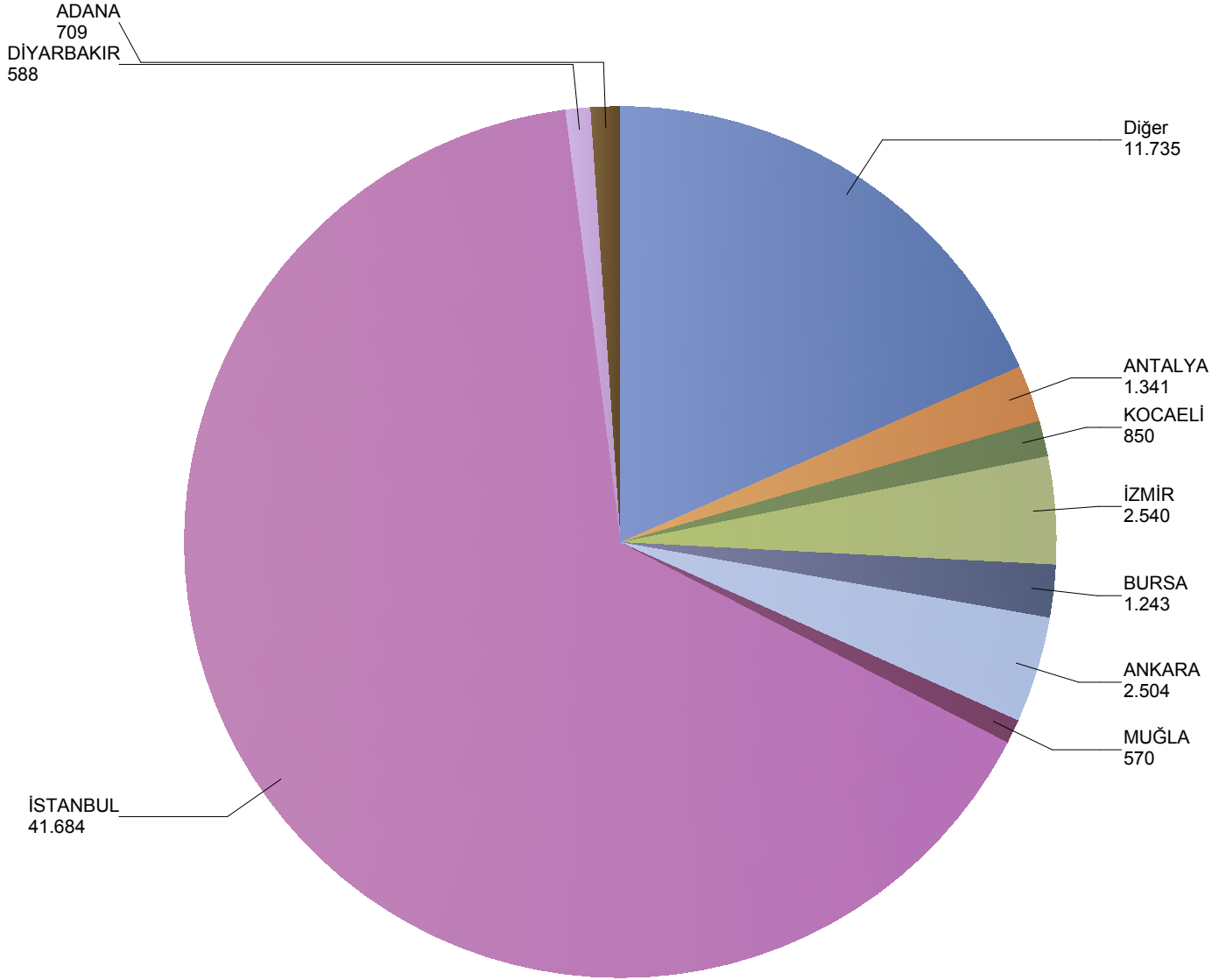
*Verilerin Son Güncellenme Tarihi: 04.09.2021 07:23



Grafik 7: Yazılan Kurumsal Seyahat Sigortaları Poliçe Adetlerinin Yılı İller Dağılımı

(verisi kullanılmıştır.)

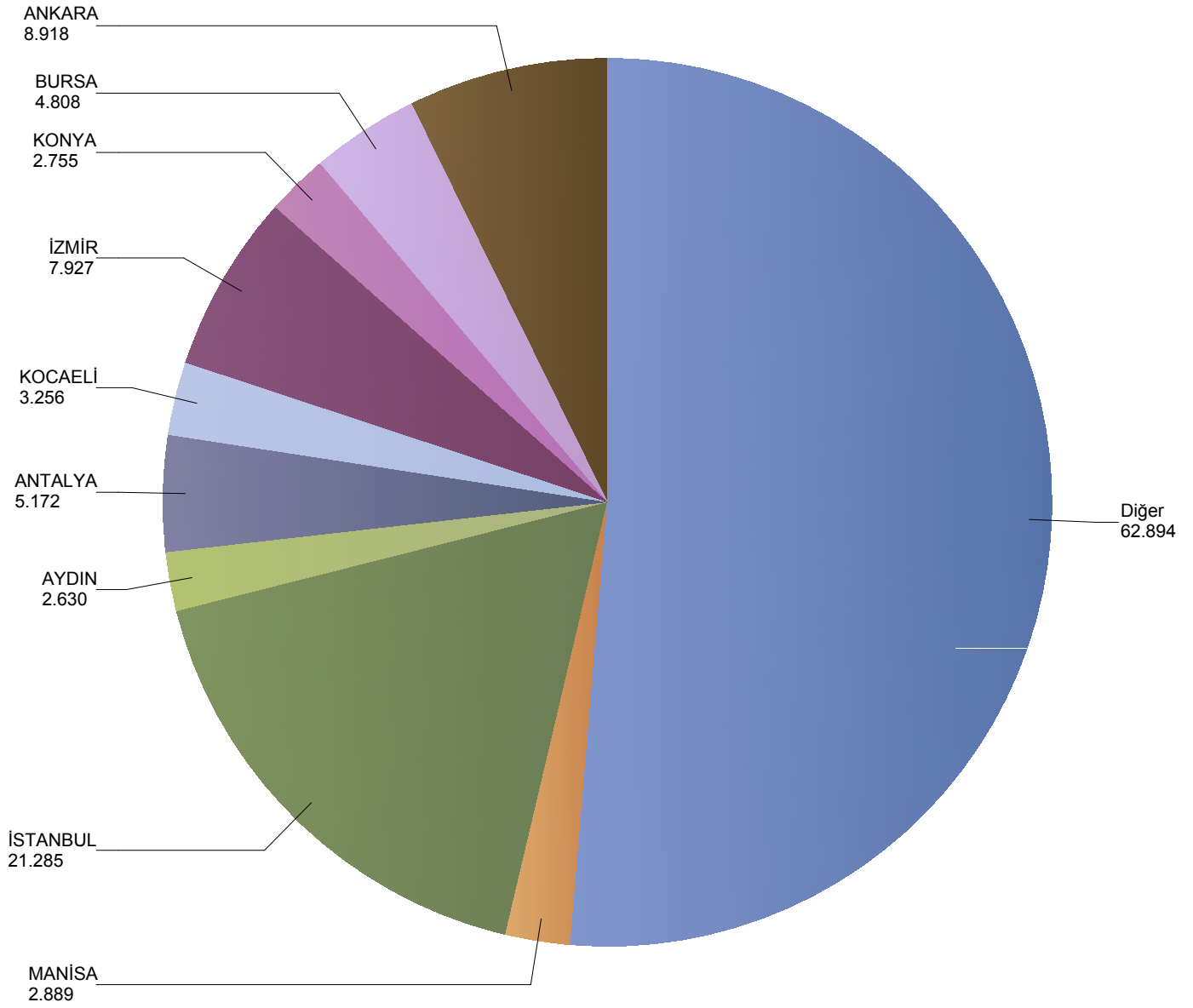
*Verilerin Son Güncellenme Tarihi: 04.09.2021 07:23



Grafik 8: Yazılan Bireysel Acil Sağlık Sigortaları Poliçe Adetlerinin Yılı İller Dağılımı

(verisi kullanılmıştır.)

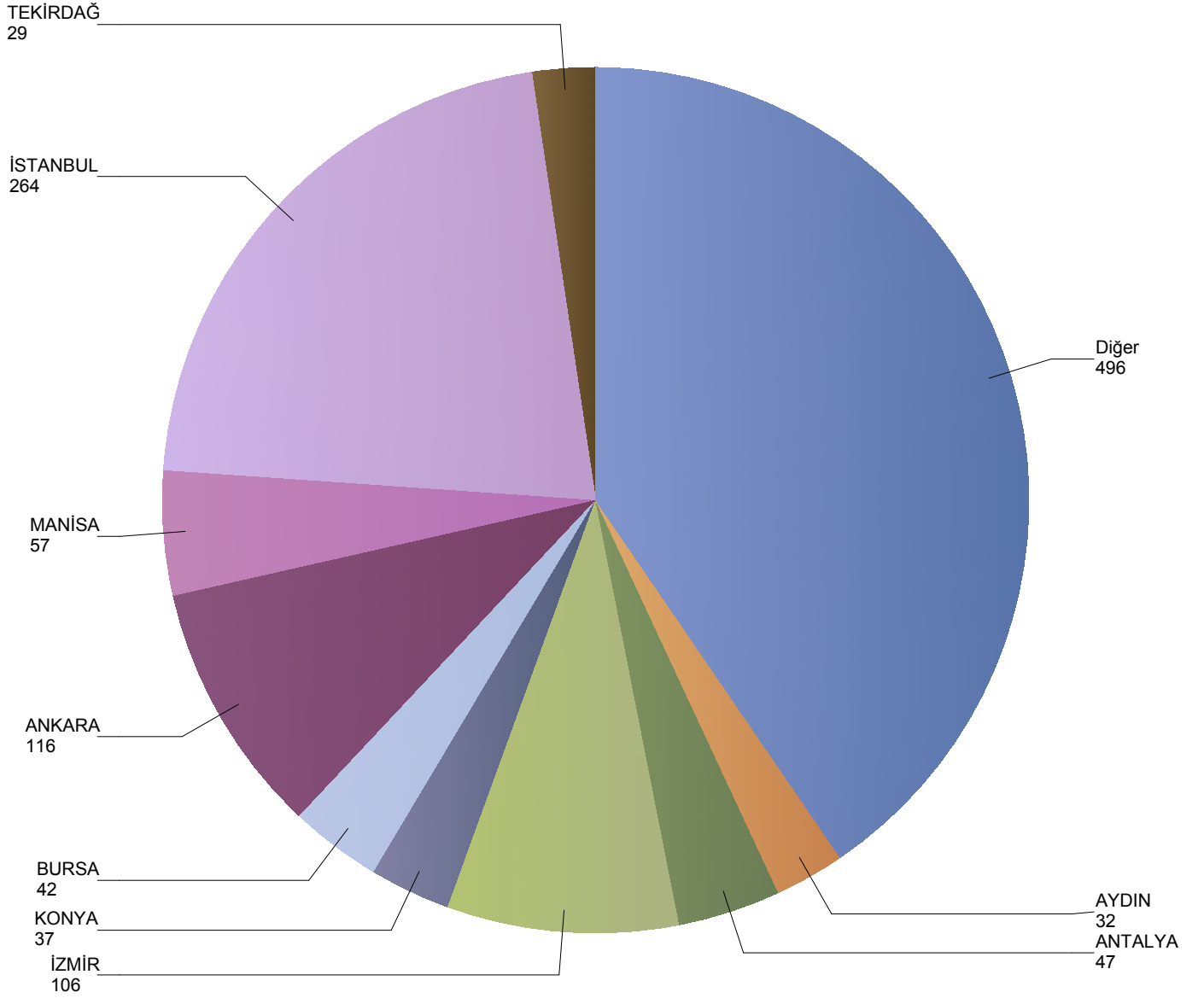
*Verilerin Son Güncellenme Tarihi: 04.09.2021 07:23



Grafik 9: Yazılan Kurumsal Acil Seyahat Sigortaları Poliçe Adetlerinin Yılı İller Dağılımı

(verisi kullanılmıştır.)

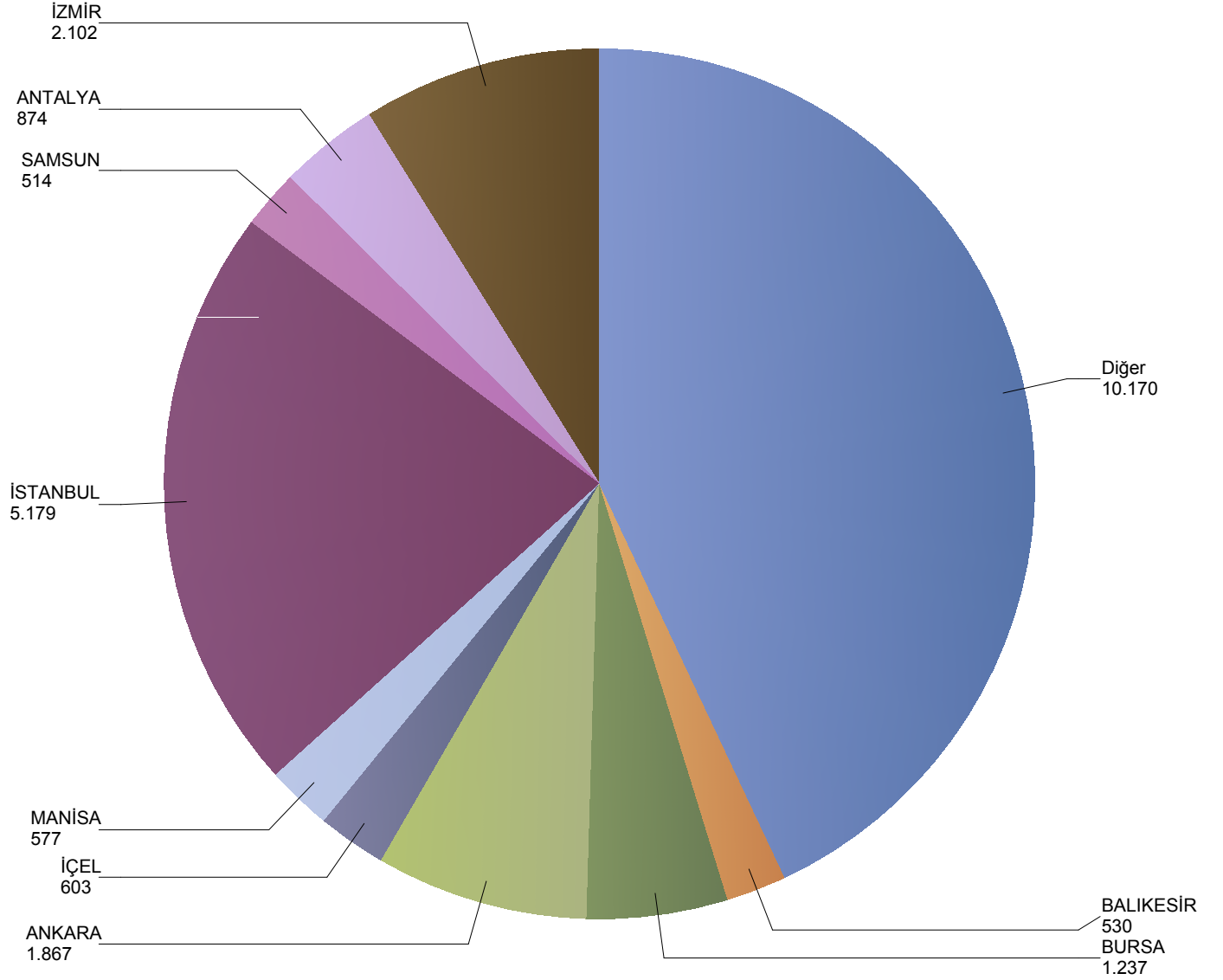
*Verilerin Son Güncellenme Tarihi: 04.09.2021 07:23



Grafik 10: Yazılan Bireysel Hastalık Sigortaları Poliçe Adetlerinin Yılı İller Dağılımı

(verisi kullanılmıştır.)

*Verilerin Son Güncellenme Tarihi: 04.09.2021 07:23



Grafik 11: Yazılan Bireysel Gündelik Hastane Tazminatı Sigortaları Poliçe Adetlerinin Yılı İller Dağılımı

(verisi kullanılmıştır.)

*Verilerin Son Güncellenme Tarihi: 04.09.2021 07:23