

**Haziran
2020**

SAGMER İstatistikleri



Sigorta
Bilgi ve Gözetim
Merkezi

Tablo 2: Pazarlama Yöntemine Göre Yazılan Poliçe Adedi Dağılımı

*Verilerin Son Güncellenme Tarihi: 02.08.2020 11:34

ÜRÜN GRUBU	ÜRETİM KAYNAĞI	2019				2020			
		Haziran		Ocak - Haziran		Haziran		Ocak - Haziran	
		FERDİ	GRUP	FERDİ	GRUP	FERDİ	GRUP	FERDİ	GRUP
SAĞLIK	ACENTE	91,7%	48,3%	89,9%	34,6%	91,5%	49,7%	91,1%	18,3%
	BANKA	1,5%	1,6%	2,4%	1,2%	2,1%	0,4%	1,5%	0,2%
	BROKER	4,6%	34,7%	5,4%	35,9%	5,9%	30,4%	6,2%	24,6%
	ÇAĞRI MERKEZİ	0,7%	0,0%	0,5%	0,0%	0,0%	0,0%	0,7%	0,0%
	DİREKT	1,3%	15,4%	1,4%	28,3%	0,5%	19,6%	0,6%	57,0%
	SATIŞ OFİSİ	0,3%	0,0%	0,3%	0,0%	0,0%	0,0%	0,0%	0,0%
	WEB	0,0%	0,0%	0,1%	0,0%	0,0%	0,0%	0,0%	0,0%
SEYAHAT	ACENTE	79,7%	83,1%	76,0%	84,3%	55,3%	98,9%	67,5%	91,0%
	ATM	0,0%	0,0%	0,0%	0,0%	0,0%	0,0%	0,0%	0,0%
	BANKA	3,9%	0,3%	4,6%	0,1%	1,1%	0,0%	3,8%	0,0%
	BROKER	2,1%	0,0%	2,0%	0,1%	4,6%	0,0%	4,3%	0,0%
	ÇAĞRI MERKEZİ	0,1%	0,0%	0,1%	0,0%	0,0%	0,0%	0,1%	0,0%
	DİREKT	1,9%	0,2%	1,9%	0,2%	0,5%	0,1%	6,6%	0,0%
	SATIŞ OFİSİ	0,0%	0,0%	0,0%	0,0%	0,0%	0,0%	0,0%	0,0%
WEB	12,4%	16,5%	15,4%	15,3%	38,4%	1,0%	17,6%	8,9%	
SAĞLIK ACIL SAĞLIK	ACENTE	6,6%	23,8%	4,5%	15,8%	1,9%	30,8%	2,5%	17,6%
	ATM	0,2%	0,0%	0,1%	0,0%	0,0%	0,0%	0,0%	0,0%
	BANKA	93,1%	61,9%	95,2%	82,2%	98,1%	69,2%	97,4%	78,1%
	BROKER	0,1%	0,0%	0,1%	0,0%	0,0%	0,0%	0,0%	0,0%
	ÇAĞRI MERKEZİ	0,0%	0,0%	0,0%	0,0%	0,0%	0,0%	0,0%	0,0%
	DİREKT	0,0%	14,3%	0,0%	2,0%	0,0%	0,0%	0,0%	4,3%
	SATIŞ OFİSİ	0,0%	0,0%	0,0%	0,0%	0,0%	0,0%	0,0%	0,0%
WEB	0,0%	0,0%	0,0%	0,0%	0,0%	0,0%	0,0%	0,0%	
TAMAMLAYICI SAĞLIK	ACENTE	71,5%	46,1%	70,6%	48,5%	68,6%	54,4%	74,4%	55,5%
	ATM	0,0%	0,0%	0,0%	0,0%	0,0%	0,0%	0,0%	0,0%
	BANKA	22,8%	21,7%	22,7%	28,3%	25,3%	13,3%	18,4%	9,4%
	BROKER	4,3%	27,9%	5,3%	19,0%	5,5%	26,6%	6,3%	27,9%
	DİREKT	1,4%	4,2%	1,4%	4,3%	0,6%	5,6%	0,9%	7,2%
GÜNDELİK HASTANE TAZMİNATI	BANKA	0,0%	0,0%	0,0%	0,0%	0,0%	0,0%	0,0%	0,0%
HASTALIK	ACENTE	87,0%	0,0%	87,6%	0,0%	99,2%	0,0%	98,8%	0,0%
	ATM	0,0%	0,0%	0,0%	0,0%	0,0%	0,0%	0,0%	0,0%
	BANKA	11,3%	0,0%	10,8%	0,0%	0,8%	0,0%	1,0%	0,0%
	BROKER	0,9%	0,0%	0,4%	50,0%	0,0%	0,0%	0,1%	100,0%
	ÇAĞRI MERKEZİ	0,0%	0,0%	0,0%	0,0%	0,0%	0,0%	0,0%	0,0%
	DİREKT	0,4%	100,0%	0,8%	50,0%	0,0%	0,0%	0,1%	0,0%
SATIŞ OFİSİ	0,3%	0,0%	0,3%	0,0%	0,0%	0,0%	0,0%	0,0%	
YABANCILAR İÇİN SAĞLIK	ACENTE	83,3%	0,0%	85,7%	0,0%	80,8%	0,0%	72,3%	0,0%

Tablo 3: Yenileme Yapısına Göre Yazılan Poliçe Adetleri Dağılımı

*Verilerin Son Güncellenme Tarihi: 02.08.2020 11:34

ÜRÜN GRUBU	YENİLEME TİPİ	2019				2020			
		Haziran		Ocak - Haziran		Haziran		Ocak - Haziran	
		FERDİ	GRUP	FERDİ	GRUP	FERDİ	GRUP	FERDİ	GRUP
SAĞLIK	Geçiş	23,6%	0,6%	23,0%	0,4%	15,8%	0,5%	13,7%	0,1%
	Yeni İş	23,3%	24,2%	22,4%	24,5%	20,1%	34,3%	21,5%	53,7%
	Yenileme	53,1%	75,1%	54,7%	75,1%	64,1%	65,2%	64,9%	46,2%
SEYAHAT	Geçiş	5,8%	15,2%	8,9%	15,1%	1,2%	0,6%	7,3%	9,9%
	Yeni İş	54,9%	83,6%	64,5%	83,8%	58,7%	99,3%	72,7%	89,9%
	Yenileme	39,3%	1,2%	26,6%	1,1%	40,1%	0,1%	20,0%	0,3%
SAĞLIK ACİL SAĞLIK	Geçiş	0,5%	0,0%	0,4%	0,0%	0,1%	0,0%	0,2%	0,0%
	Yeni İş	96,6%	42,9%	97,6%	23,5%	99,2%	38,5%	98,6%	39,5%
	Yenileme	2,9%	57,1%	2,0%	76,5%	0,7%	61,5%	1,2%	60,5%
TAMAMLAYICI SAĞLIK	Geçiş	0,3%	0,0%	0,6%	0,3%	0,6%	0,5%	0,7%	0,4%
	Yeni İş	50,4%	41,9%	63,0%	56,7%	62,4%	51,2%	59,2%	47,1%
	Yenileme	49,3%	58,1%	36,5%	43,0%	36,9%	48,4%	40,1%	52,4%
GÜNDELİK HASTANE TAZMİNATI	Yeni İş	0,0%	0,0%	0,0%	0,0%	0,0%	0,0%	0,0%	0,0%
HASTALIK	Geçiş	0,0%	0,0%	0,0%	0,0%	0,1%	0,0%	0,0%	0,0%
	Yeni İş	79,8%	0,0%	83,4%	0,0%	86,2%	0,0%	80,3%	0,0%
	Yenileme	20,2%	100,0%	16,6%	100,0%	13,8%	0,0%	19,7%	100,0%
YABANCILAR İÇİN SAĞLIK	Yeni İş	98,4%	0,0%	98,1%	0,0%	99,5%	0,0%	99,4%	0,0%
	Yenileme	1,6%	0,0%	1,9%	0,0%	0,5%	0,0%	0,6%	0,0%

Tablo 4: Sağlık Sigortalarında Yenileme Yılına Göre Yazılan Poliçe Adedi Dağılımı

*Verilerin Son Güncellenme Tarihi: 02.08.2020 11:34

ÜRÜN GRUBU	YENİLEME YILI	2019				2020			
		Haziran		Ocak - Haziran		Haziran		Ocak - Haziran	
		FERDİ	GRUP	FERDİ	GRUP	FERDİ	GRUP	FERDİ	GRUP
SAĞLIK	0-4	87,9%	61,3%	86,2%	67,1%	83,5%	60,9%	82,6%	78,6%
	5-10	7,3%	19,7%	8,8%	26,7%	10,6%	25,0%	11,0%	17,7%
	11-20	4,3%	18,6%	4,6%	5,9%	5,5%	14,2%	5,6%	3,5%
	20<	0,6%	0,3%	0,5%	0,2%	0,4%	0,0%	0,8%	0,1%

Tablo 5: Vade Yapısına Göre Yazılan Poliçe Adedi Dağılımı

*Verilerin Son Güncellenme Tarihi: 02.08.2020 11:34

ÜRÜN GRUBU	VADE SÜRESİ (AY)	2019				2020			
		Haziran		Ocak - Haziran		Haziran		Ocak - Haziran	
		FERDİ	GRUP	FERDİ	GRUP	FERDİ	GRUP	FERDİ	GRUP
SAĞLIK	1	46,0%	15,6%	42,9%	14,2%	38,5%	10,6%	35,5%	7,8%
	2-6	7,4%	49,4%	8,2%	35,4%	8,1%	37,7%	8,6%	21,7%
	7-12	46,6%	35,0%	48,9%	50,4%	53,4%	51,7%	55,9%	70,5%
SEYAHAT	1	99,7%	99,9%	99,7%	99,9%	98,5%	99,8%	99,4%	99,9%
	2-6	0,3%	0,1%	0,3%	0,1%	1,5%	0,2%	0,6%	0,1%
	7-12	0,0%	0,0%	0,0%	0,0%	0,0%	0,0%	0,0%	0,0%
SAĞLIK ACİL SAĞLIK	1	93,9%	57,1%	96,0%	68,2%	98,8%	70,4%	98,1%	71,9%
	2-6	1,2%	4,8%	0,9%	7,7%	0,2%	0,0%	0,2%	6,7%
	7-12	4,9%	38,1%	3,2%	24,1%	1,1%	29,6%	1,6%	21,4%
TAMAMLAYICI SAĞLIK	1	38,2%	24,2%	39,4%	32,4%	47,6%	22,0%	42,9%	17,2%
	2-6	14,4%	40,9%	14,3%	40,9%	10,6%	44,6%	10,7%	46,1%
	7-12	47,5%	34,9%	46,3%	26,6%	41,8%	33,4%	46,3%	36,6%
GÜNDELİK HASTANE TAZMİNATI	1	0,0%	0,0%	0,0%	0,0%	0,0%	0,0%	0,0%	0,0%
HASTALIK	1	90,3%	100,0%	91,2%	100,0%	94,8%	0,0%	96,0%	100,0%
	2-6	1,3%	0,0%	1,1%	0,0%	2,7%	0,0%	2,2%	0,0%
	7-12	8,5%	0,0%	7,7%	0,0%	2,5%	0,0%	1,9%	0,0%
YABANCILAR İÇİN SAĞLIK	1	96,3%	0,0%	95,3%	0,0%	96,5%	0,0%	96,7%	0,0%
	2-6	1,6%	0,0%	1,6%	0,0%	1,4%	0,0%	1,6%	0,0%
	7-12	2,1%	0,0%	3,1%	0,0%	2,1%	0,0%	1,8%	0,0%

Tablo 6: Döviz Tipine Göre Yazılan Poliçe Adedi Dağılımı

*Verilerin Son Güncellenme Tarihi: 02.08.2020 11:34

ÜRÜN GRUBU	DÖVİZ TİPİ	2019				2020			
		Haziran		Ocak - Haziran		Haziran		Ocak - Haziran	
		FERDİ	GRUP	FERDİ	GRUP	FERDİ	GRUP	FERDİ	GRUP
SAĞLIK	EUR	0,0%	0,0%	0,0%	0,0%	0,0%	0,0%	0,0%	0,0%
	TRY	98,7%	100,0%	99,8%	100,0%	98,9%	100,0%	99,8%	100,0%
	USD	1,3%	0,0%	0,2%	0,0%	1,1%	0,0%	0,2%	0,0%
SEYAHAT	EUR	25,6%	21,0%	33,6%	20,6%	14,2%	2,4%	31,0%	11,1%
	SAR	0,0%	0,0%	2,5%	0,0%	0,0%	0,0%	0,0%	0,0%
	TRY	60,2%	79,0%	53,6%	79,4%	72,6%	97,6%	52,3%	88,9%
	USD	14,1%	0,0%	10,3%	0,0%	13,2%	0,0%	16,7%	0,0%
SAĞLIK ACİL SAĞLIK	TRY	100,0%	100,0%	100,0%	100,0%	100,0%	100,0%	100,0%	100,0%
TAMAMLAYICI SAĞLIK	TRY	100,0%	100,0%	100,0%	100,0%	100,0%	100,0%	100,0%	100,0%
GÜNDELİK HASTANE TAZMİNATI	TRY	0,0%	0,0%	0,0%	0,0%	0,0%	0,0%	0,0%	0,0%
HASTALIK	TRY	100,0%	100,0%	100,0%	50,0%	100,0%	0,0%	100,0%	0,0%
	USD	0,0%	0,0%	0,0%	50,0%	0,0%	0,0%	0,0%	100,0%
YABANCILAR İÇİN SAĞLIK	TRY	100,0%	0,0%	100,0%	0,0%	100,0%	0,0%	100,0%	0,0%

Tablo 7: 2020 Yılı İllere Göre Yazılan Poliçe Adedi Dağılımı**(verisi kullanılmıştır.)**

*Verilerin Son Güncellenme Tarihi: 02.08.2020 11:34

İL	SAĞLIK		SEYAHAT		SAĞLIK ACİL SAĞLIK		HASTALIK		YABANCILAR İÇİN SAĞLIK
	FERDİ	GRUP	FERDİ	GRUP	FERDİ	GRUP	FERDİ	GRUP	
ADANA	3.841	57	4.655	404	4.248	2	709	0	1.024
ADİYAMAN	256	2	701	71	512	0	263	0	54
AFYON	430	5	902	29	2.734	0	200	0	291
AĞRI	93	0	320	48	781	0	65	0	56
AKSARAY	230	1	600	74	474	0	108	0	406
AMASYA	279	1	366	24	804	0	270	0	107
ANKARA	31.872	963	54.979	1.951	23.737	12	1.917	0	14.743
ANTALYA	12.766	59	11.432	904	5.927	1	1.862	0	12.568
ARDAHAN	118	0	112	32	306	0	4	0	21
ARTVİN	219	0	252	37	436	0	73	0	43
AYDIN	2.209	15	3.123	243	3.439	8	703	0	927
BALIKESİR	2.739	69	2.754	209	2.111	2	850	0	536
BARTIN	267	0	221	20	668	0	112	0	162
BATMAN	175	1	685	107	388	0	85	0	111
BAYBURT	17	0	159	15	320	0	3	0	15
BİLECİK	168	3	239	13	831	0	93	0	56
BİNGÖL	43	0	507	62	440	0	4	0	9
BİTLİS	83	0	340	67	878	0	24	0	70
BOLU	435	8	653	65	825	0	112	0	465
BURDUR	220	0	406	46	514	-1	73	0	112
BURSA	11.921	731	10.678	472	5.654	9	1.755	0	4.060
ÇANAKKALE	1.450	18	1.127	100	1.130	2	432	0	505
ÇANKIRI	115	4	213	19	170	0	36	0	198
ÇORUM	549	3	702	44	1.146	3	296	0	474
DENİZLİ	1.871	34	1.905	129	2.671	2	471	0	668
DİYARBAKIR	745	5	1.798	223	2.920	0	331	0	154
DÜZCE	620	17	565	145	1.103	0	231	0	177
EDİRNE	1.138	1	3.060	79	1.876	2	290	0	193
ELAZIĞ	227	6	928	90	839	0	79	0	217
ERZİNCAN	102	0	338	36	481	0	20	0	69
ERZURUM	294	2	713	93	1.916	0	127	0	192
ESKİŞEHİR	1.963	59	2.206	147	2.664	1	462	0	1.054
GAZİANTEP	3.305	11	3.967	465	3.033	4	470	0	2.724
GİRESUN	573	1	899	94	767	2	172	0	140
GÜMÜŞHANE	54	1	217	27	320	0	39	0	19
HAKKARİ	59	0	831	60	90	0	15	0	72
HATAY	1.374	22	4.236	320	2.569	0	464	0	263

Tablo 7: 2020 Yılı İllere Göre Yazılan Poliçe Adedi Dağılımı**(verisi kullanılmıştır.)**

*Verilerin Son Güncellenme Tarihi: 02.08.2020 11:34

	SAĞLIK		SEYAHAT		SAĞLIK ACİL SAĞLIK		HASTALIK		YABANCILAR İÇİN SAĞLIK
İÇEL	4.046	33	3.649	247	2.791	0	933	0	3.060
İĞDIR	46	2	211	42	559	0	12	0	95
ISPARTA	423	1	612	44	730	0	128	0	586
İSTANBUL	250.795	11.635	375.016	43.203	19.480	65	5.742	0	171.770
İZMİR	22.988	484	21.737	1.943	13.929	18	2.403	1	2.122
K.MARAŞ	855	1	1.251	103	1.847	1	596	0	266
KARABÜK	266	3	305	39	961	1	77	0	1.516
KARAMAN	115	0	452	21	822	1	46	0	88
KARS	119	0	346	51	486	0	72	0	65
KASTAMONU	351	0	317	37	960	0	176	0	257
KAYSERİ	1.250	21	2.669	282	3.282	3	408	0	977
KİLİS	192	1	152	22	387	0	72	0	113
KIRIKKALE	152	2	304	11	585	0	48	0	113
KIRKLARELİ	819	5	1.722	71	1.157	15	247	0	311
KİRŞEHİR	146	0	618	71	972	0	58	0	210
KOCAELİ	7.163	259	4.778	385	4.661	0	776	0	1.839
KONYA	1.782	17	3.121	191	3.613	22	495	0	754
KÜTAHYA	490	14	658	22	1.481	1	321	0	368
MALATYA	423	5	956	110	663	0	206	0	211
MANİSA	2.521	37	2.053	218	2.895	10	827	0	364
MARDİN	247	3	1.191	169	1.202	0	111	0	184
MUĞLA	7.206	52	4.366	458	3.228	2	461	0	1.808
MUŞ	27	1	459	44	420	0	47	0	9
NEVŞEHİR	241	1	581	39	696	0	48	0	166
NİGDE	187	2	319	31	851	0	158	0	272
ORDU	1.081	8	1.185	179	1.324	1	253	0	260
OSMANİYE	376	2	544	65	764	1	226	0	95
RİZE	347	0	617	114	545	0	85	0	136
SAKARYA	2.239	45	1.989	108	1.931	0	579	0	1.678
SAMSUN	2.153	17	2.447	199	3.023	4	594	0	1.274
ŞANLIURFA	760	5	1.558	186	1.519	2	660	0	1.334
SİİRT	70	0	359	60	592	0	31	0	64
SİNOP	136	0	360	23	528	0	19	0	55
ŞIRNAK	156	1	805	99	602	2	7	0	90
SİVAS	260	3	833	81	3.442	0	144	0	120
TEKİRDAĞ	3.272	47	3.987	224	2.106	6	879	0	753
TOKAT	419	3	444	49	1.489	1	320	0	391
TRABZON	1.268	16	2.236	177	2.044	1	348	0	1.079

Tablo 7: 2020 Yılı İllere Göre Yazılan Poliçe Adedi Dağılımı

(verisi kullanılmıştır.)

*Verilerin Son Güncellenme Tarihi: 02.08.2020 11:34

	SAĞLIK		SEYAHAT		SAĞLIK ACİL SAĞLIK		HASTALIK		YABANCILAR İÇİN SAĞLIK
TUNCELİ	17	0	312	54	231	0	5	0	1
UŞAK	498	2	503	32	977	0	200	0	500
VAN	556	2	1.266	217	1.184	1	312	0	360
YALOVA	1.139	23	731	25	548	0	83	0	2.350
YOZGAT	98	1	588	54	740	0	67	0	181
ZONGULDAK	802	25	698	48	3.503	3	340	0	284

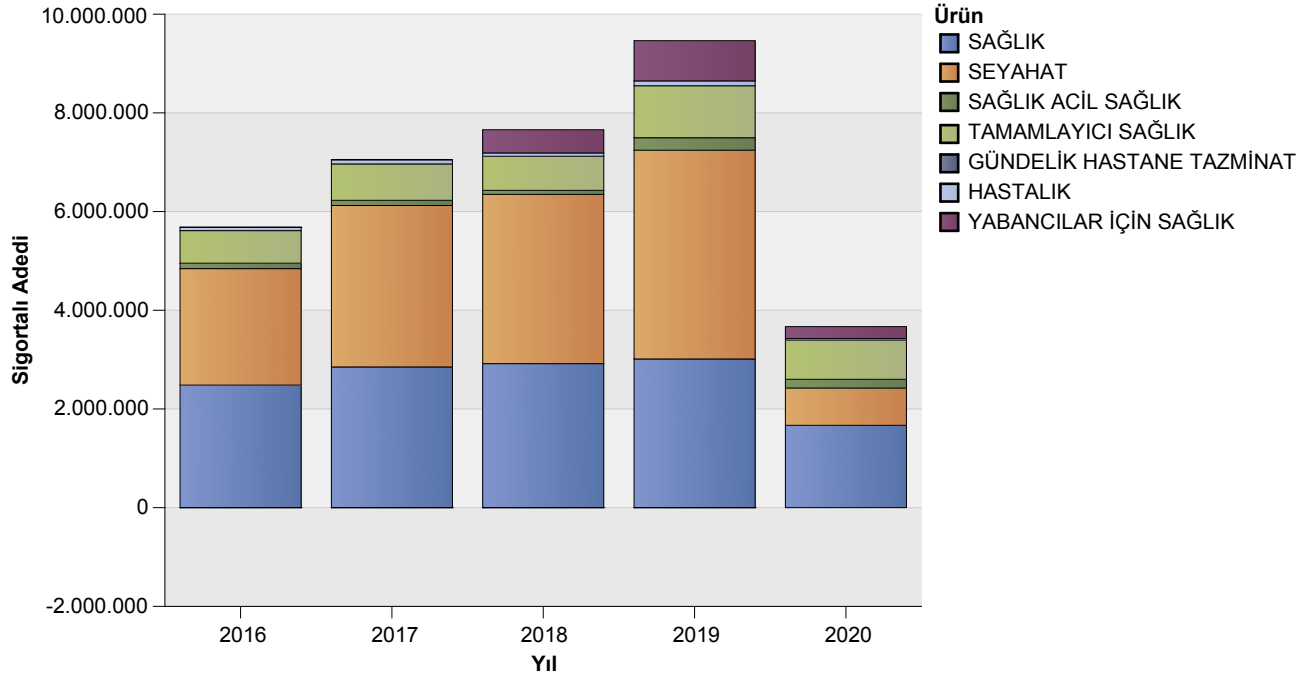
Tablo 8: Poliçe Durumuna Göre Yıllar Bazında Yazılan Poliçe Adedi Dağılımı

*Verilerin Son Güncellenme Tarihi: 02.08.2020 11:34

		2016	2017	2018	2019	2020
GÜNDELİK HASTANE TAZMİNATI	İPTAL	100%	100%	100%	100%	0,0%
HASTALIK	İPTAL	3%	4%	4%	2%	0%
	MERİ	97%	96%	96%	98%	100%
SAĞLIK	İPTAL	5%	3%	2%	1%	0%
	MERİ	95%	97%	98%	99%	100%
SAĞLIK ACİL SAĞLIK	İPTAL	11%	10%	0%	0%	0%
	MERİ	89%	90%	100%	100%	100%
SEYAHAT	İPTAL	0%	1%	0%	1%	-2%
	MERİ	100%	99%	100%	99%	102%
TAMAMLAYICI SAĞLIK	İPTAL	11%	9%	3%	1%	0%
	MERİ	89%	91%	97%	99%	100%
YABANCILAR İÇİN SAĞLIK	İPTAL	80%	2%	1%	0%	0%
	MERİ	20%	98%	99%	100%	100%

Grafik 1: Yazılan Sigortalı Sayısı Dağılımı

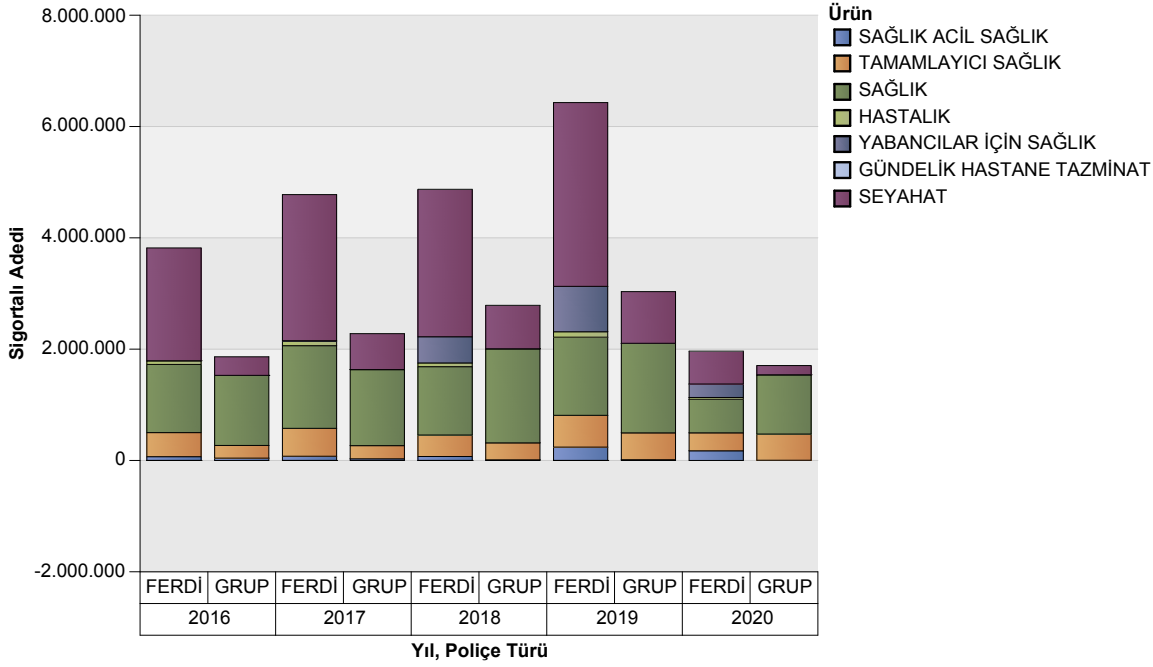
*Verilerin Son Güncellenme Tarihi: 02.08.2020 11:34



ÜRÜN GRUBU	2016	2017	2018	2019	2020
SAĞLIK	2.483.928	2.851.897	2.918.962	3.013.162	1.668.192
SEYAHAT	2.360.347	3.271.207	3.429.017	4.230.682	755.790
SAĞLIK ACİL SAĞLIK	109.789	105.175	82.308	253.331	177.261
TAMAMLAYICI SAĞLIK	660.424	737.841	690.527	1.053.258	793.337
GÜNDELİK HASTANE TAZMİNATI	-12	-3	-1	-3	0
HASTALIK	66.763	82.586	67.203	97.709	32.407
YABANCILAR İÇİN SAĞLIK	30	6.831	470.561	815.672	241.866

Grafik 2: Ürün Grubu ve Poliçe Tipine Göre Yazılan Sigortalı Sayısı Dağılımı

*Verilerin Son Güncellenme Tarihi: 02.08.2020 11:34

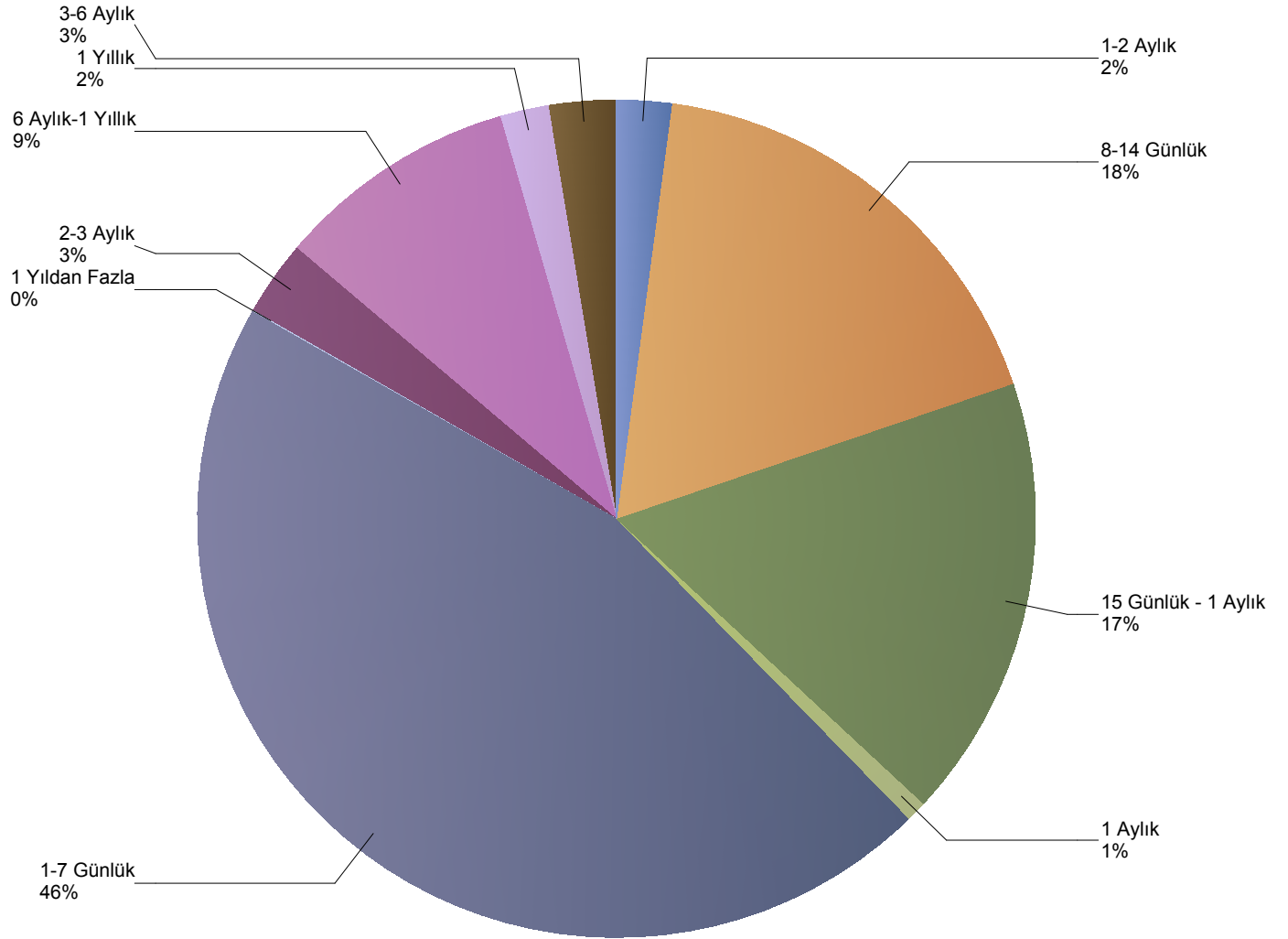


ÜRÜN GRUBU	2016		2017		2018		2019		2020	
	GRUP	FERDİ	GRUP	FERDİ	FERDİ	GRUP	FERDİ	GRUP	FERDİ	GRUP
SAĞLIK	1.259.037	1.224.891	1.366.330	1.485.567	1.228.434	1.690.528	1.404.335	1.608.827	603.110	1.065.082
SEYAHAT	333.628	2.026.719	645.804	2.625.403	2.649.008	780.009	3.302.079	928.603	590.391	165.399
SAĞLIK ACİL SAĞLIK	41.652	68.137	29.586	75.589	71.041	11.267	239.662	13.669	173.647	3.614
TAMAMLAYICI SAĞLIK	228.005	432.419	236.553	501.288	385.913	304.614	571.113	482.145	322.432	470.905
GÜNDELİK HASTANE TAZMİNATI	0	-12	0	-3	-1	0	-3	0	0	0
HASTALIK	359	66.404	315	82.271	66.722	481	97.384	325	32.316	91
YABANCILAR İÇİN SAĞLIK	0	30	0	6.831	470.561	0	815.672	0	241.866	0

Grafik 3: Yazılan Seyahat Sigortalarında Vade Dağılımı

(verisi kullanılmıştır.)

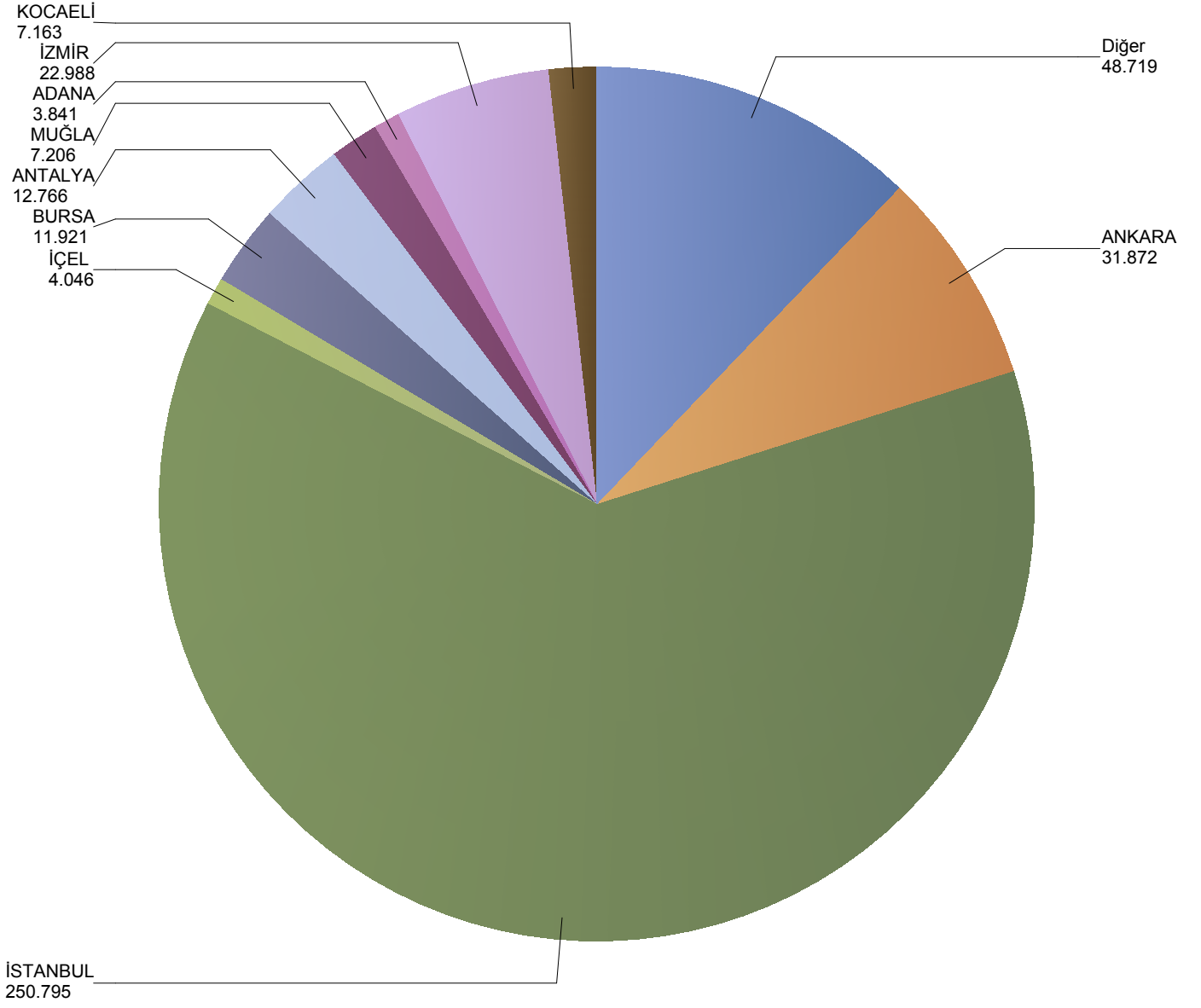
*Verilerin Son Güncellenme Tarihi: 02.08.2020 11:34



Grafik 4: Yazılan Bireysel Sağlık Sigortaları Poliçe Adetlerinin 2020 Yılı İller Dağılımı

(verisi kullanılmıştır.)

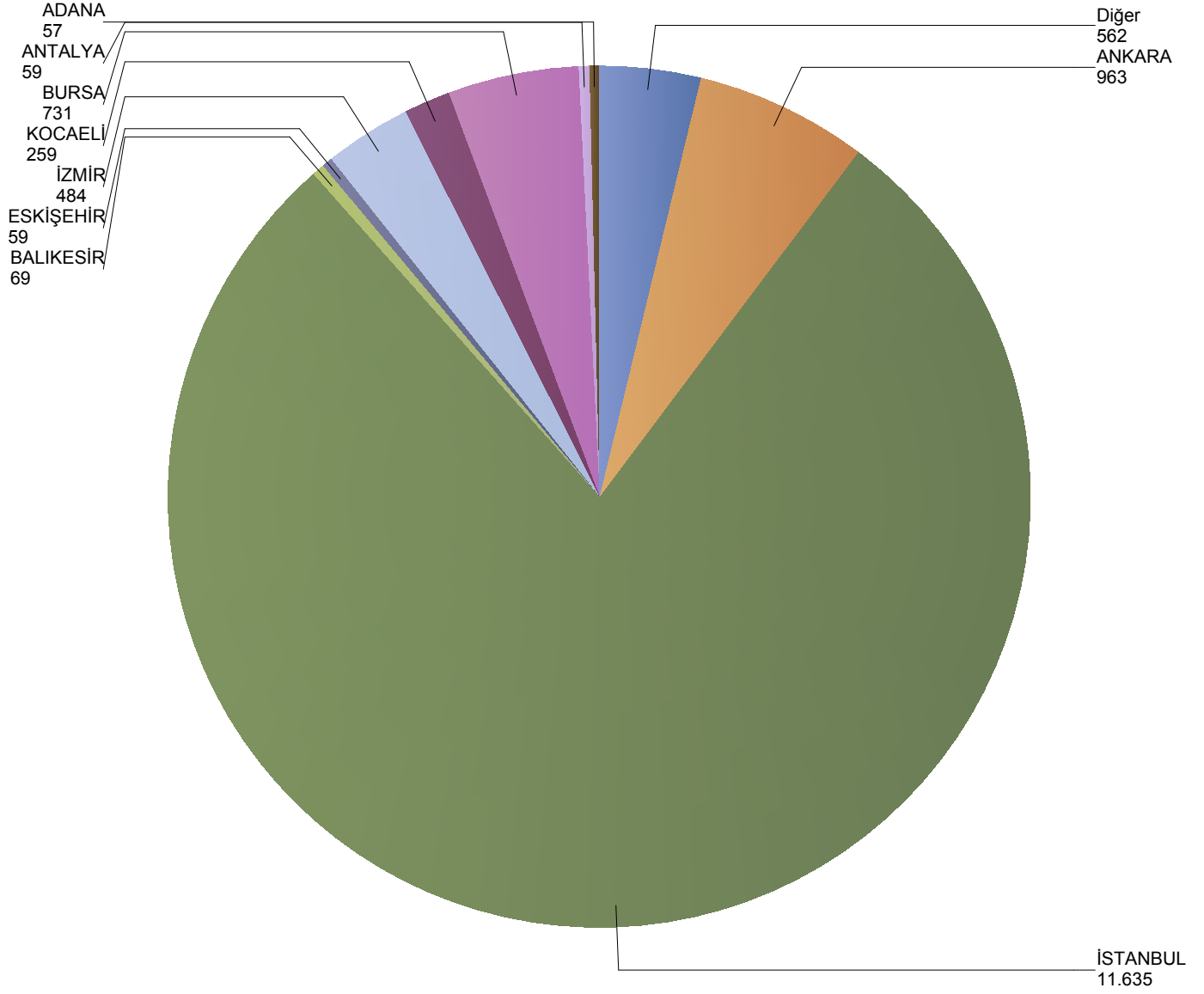
*Verilerin Son Güncellenme Tarihi: 02.08.2020 11:34



Grafik 5: Yazılan Kurumsal Sağlık Sigortaları Poliçe Adetlerinin 2020 Yılı İller Dağılımı

(verisi kullanılmıştır.)

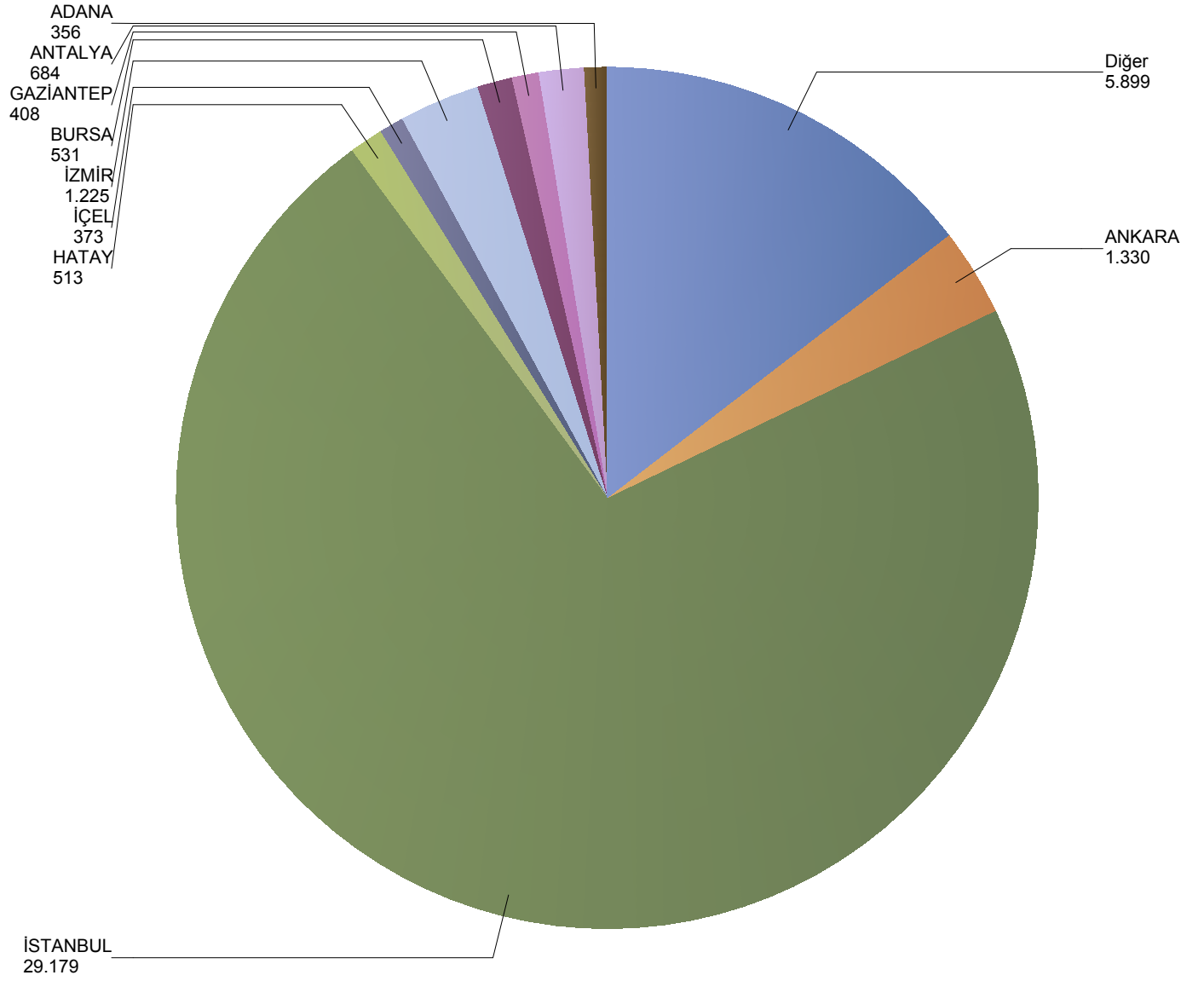
*Verilerin Son Güncellenme Tarihi: 02.08.2020 11:34



Grafik 6: Yazılan Bireysel Seyahat Sigortaları Poliçe Adetlerinin 2020 Yılı İller Dağılımı

(verisi kullanılmıştır.)

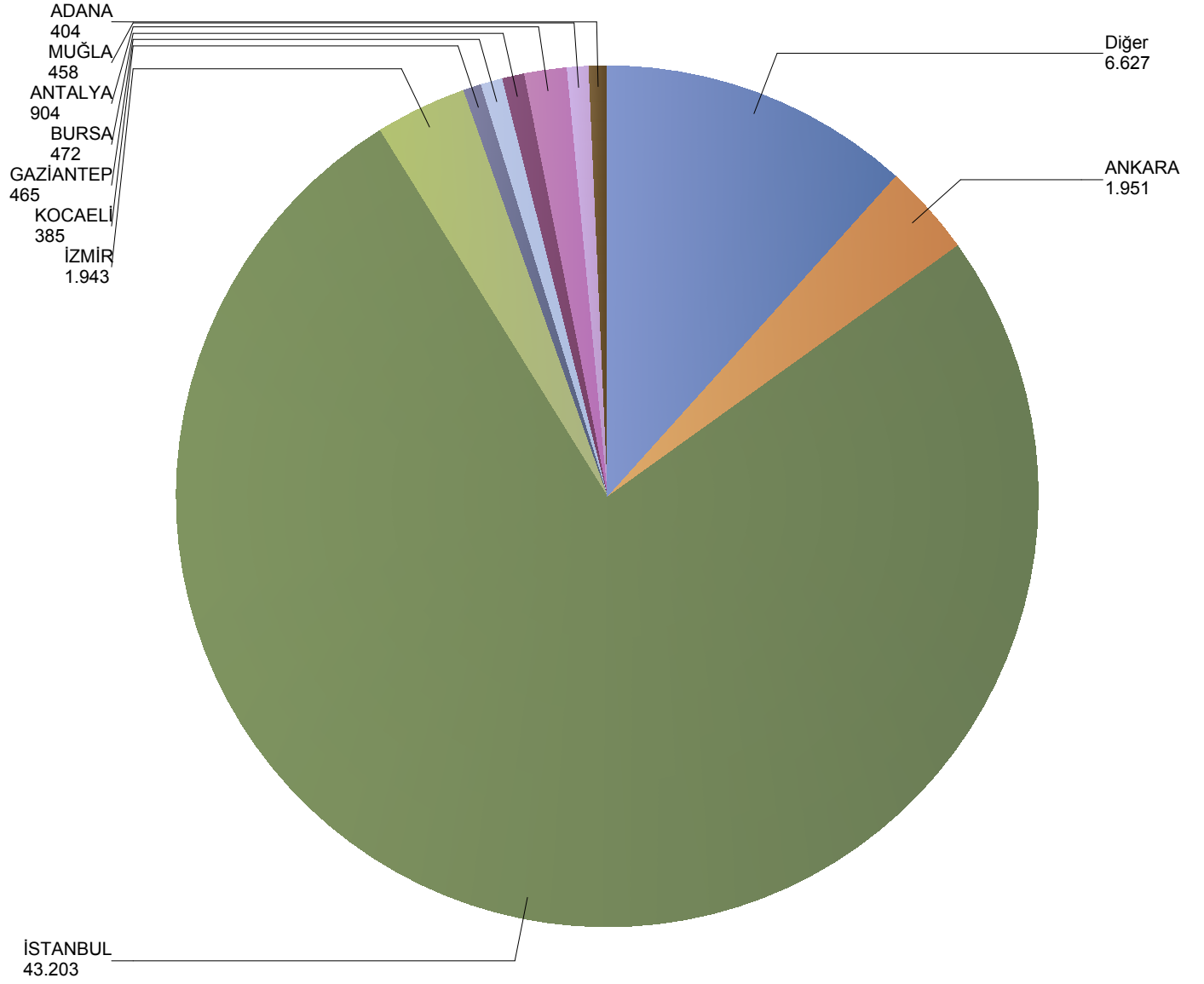
*Verilerin Son Güncellenme Tarihi: 02.08.2020 11:34



Grafik 7: Yazılan Kurumsal Seyahat Sigortaları Poliçe Adetlerinin 2020 Yılı İller Dağılımı

(verisi kullanılmıştır.)

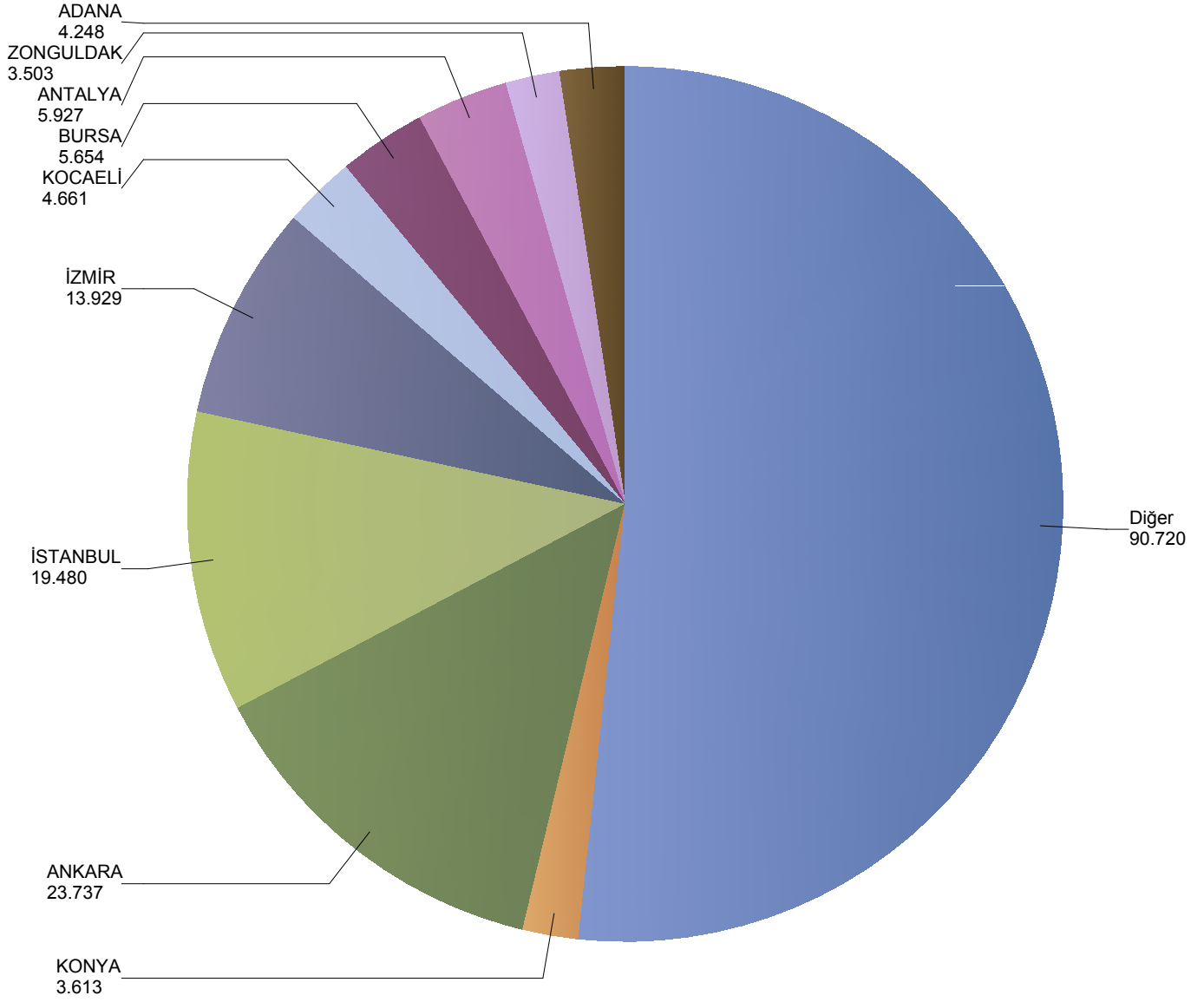
*Verilerin Son Güncellenme Tarihi: 02.08.2020 11:34



Grafik 8: Yazılan Bireysel Acil Sağlık Sigortaları Poliçe Adetlerinin 2020 Yılı İller Dağılımı

(verisi kullanılmıştır.)

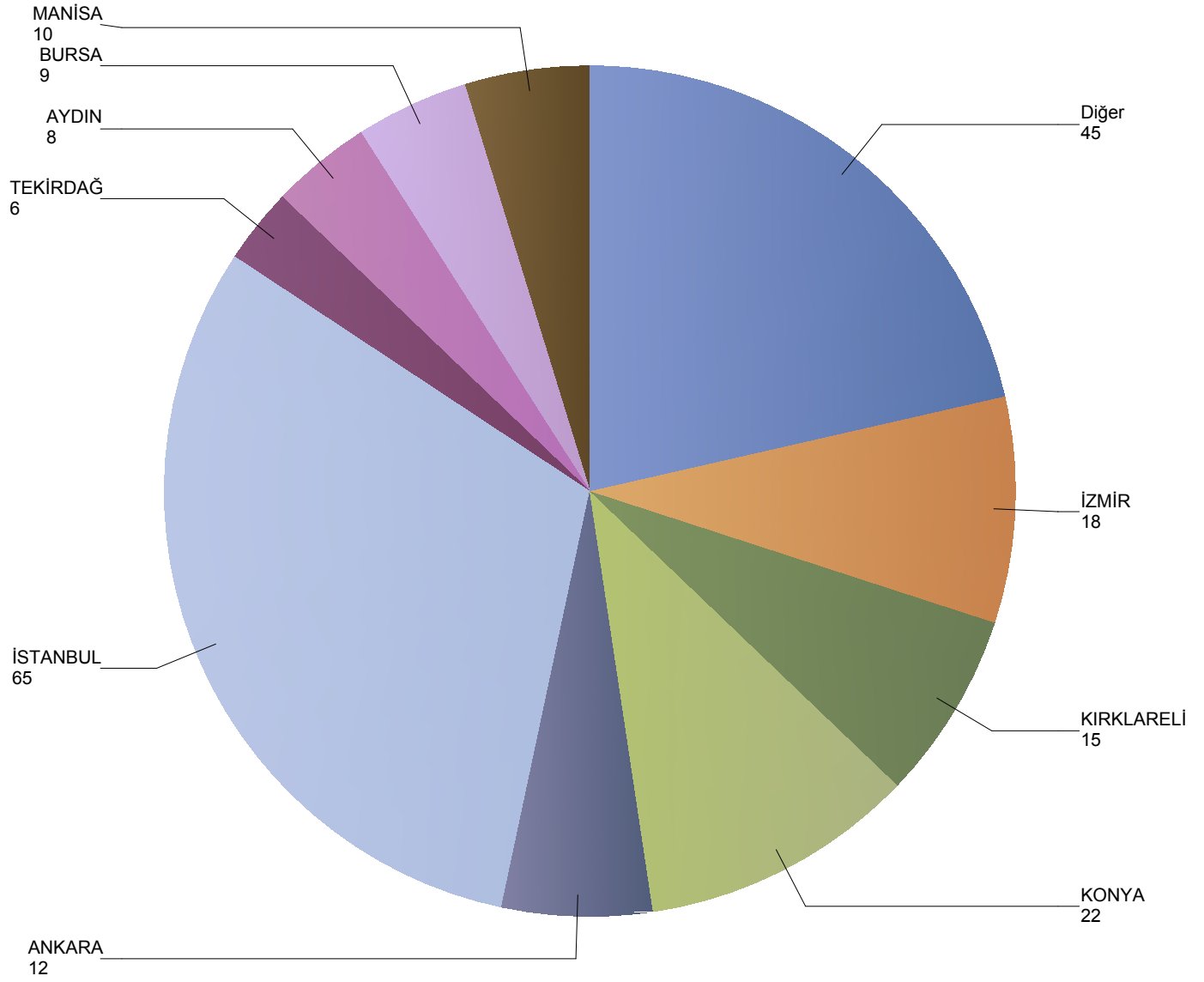
*Verilerin Son Güncellenme Tarihi: 02.08.2020 11:34



Grafik 9: Yazılan Kurumsal Acil Seyahat Sigortaları Poliçe Adetlerinin 2020 Yılı İller Dağılımı

(verisi kullanılmıştır.)

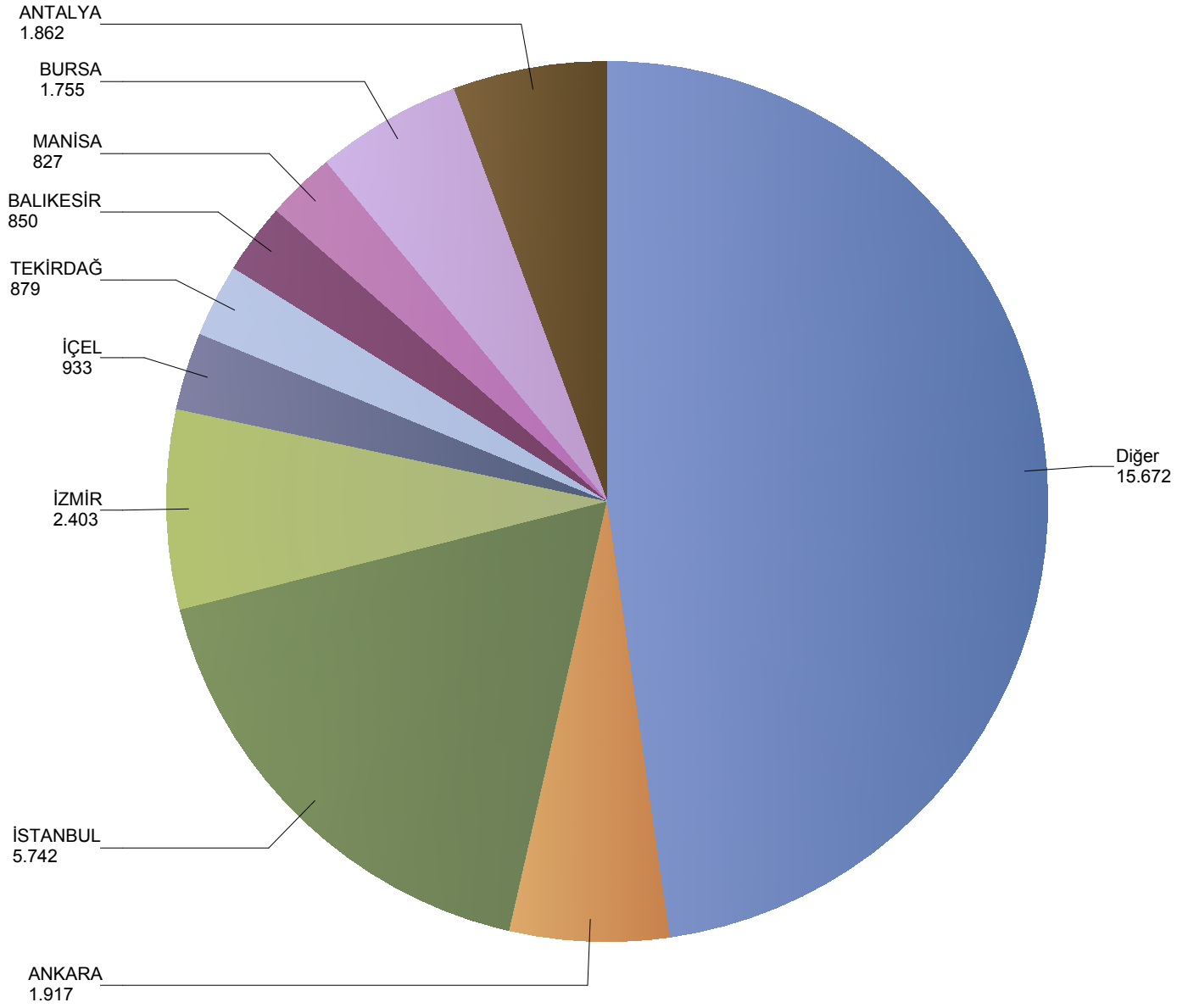
*Verilerin Son Güncellenme Tarihi: 02.08.2020 11:34



Grafik 10: Yazılan Bireysel Hastalık Sigortaları Poliçe Adetlerinin 2020 Yılı İller Dağılımı

(verisi kullanılmıştır.)

*Verilerin Son Güncellenme Tarihi: 02.08.2020 11:34



Grafik 11: Yazılan Bireysel Gündelik Hastane Tazminatı Sigortaları Poliçe Adetlerinin 2020 Yılı İller Dağılımı

(verisi kullanılmıřtır.)

01.01.2020 tarihi itibari ile Bireysel Gündelik Hastane Tazminatı Sigortaları Poliçe Adedi bulunmamaktadır.

*Verilerin Son Güncellenme Tarihi: 02.08.2020 11:34