

**Nisan
2020**

SAGMER İstatistikleri



Sigorta
Bilgi ve Gözetim
Merkezi

Tablo 2: Pazarlama Yöntemine Göre Yazılan Poliçe Adedi Dağılımı

*Verilerin Son Güncellenme Tarihi: 02.08.2020 11:34

ÜRÜN GRUBU	ÜRETİM KAYNAĞI	2019				2020			
		Nisan		Ocak - Nisan		Nisan		Ocak - Nisan	
		FERDİ	GRUP	FERDİ	GRUP	FERDİ	GRUP	FERDİ	GRUP
SAĞLIK	ACENTE	90,5%	21,9%	89,3%	28,1%	90,8%	10,4%	90,7%	17,1%
	BANKA	2,5%	2,4%	2,6%	1,1%	0,5%	0,1%	1,4%	0,2%
	BROKER	5,1%	35,7%	5,7%	37,4%	7,0%	15,6%	6,2%	31,2%
	ÇAĞRI MERKEZİ	0,2%	0,0%	0,3%	0,0%	1,1%	0,0%	1,0%	0,0%
	DİREKT	1,3%	40,1%	1,6%	33,5%	0,6%	73,9%	0,6%	51,5%
	SATIŞ OFİSİ	0,3%	0,0%	0,4%	0,0%	0,0%	0,0%	0,0%	0,0%
	WEB	0,1%	0,0%	0,2%	0,0%	0,0%	0,0%	0,0%	0,0%
SEYAHAT	ACENTE	78,2%	75,2%	76,1%	85,0%	46,0%	100,0%	68,9%	90,1%
	ATM	0,0%	0,0%	0,0%	0,0%	0,0%	0,0%	0,0%	0,0%
	BANKA	4,4%	0,1%	4,6%	0,1%	4,3%	0,0%	4,1%	0,1%
	BROKER	1,5%	0,1%	1,0%	0,0%	3,5%	0,0%	4,3%	0,0%
	ÇAĞRI MERKEZİ	0,1%	0,0%	0,1%	0,0%	0,1%	0,0%	0,1%	0,0%
	DİREKT	1,5%	0,2%	1,7%	0,2%	2,2%	0,0%	7,2%	0,0%
	SATIŞ OFİSİ	0,0%	0,0%	0,0%	0,0%	0,2%	0,0%	0,0%	0,0%
	WEB	14,2%	24,5%	16,4%	14,6%	43,7%	0,0%	15,4%	9,8%
SAĞLIK ACIL SAĞLIK	ACENTE	4,0%	16,9%	4,1%	13,5%	7,7%	0,0%	2,2%	14,9%
	ATM	0,3%	0,0%	0,2%	0,0%	0,0%	0,0%	0,0%	0,0%
	BANKA	95,7%	81,5%	95,5%	84,8%	92,2%	93,8%	97,7%	79,1%
	BROKER	0,0%	0,0%	0,1%	0,0%	0,1%	0,0%	0,0%	0,0%
	ÇAĞRI MERKEZİ	0,0%	0,0%	0,0%	0,0%	0,0%	0,0%	0,0%	0,0%
	DİREKT	0,0%	1,5%	0,0%	1,7%	0,0%	6,2%	0,0%	6,1%
	SATIŞ OFİSİ	0,0%	0,0%	0,0%	0,0%	0,0%	0,0%	0,0%	0,0%
	WEB	0,0%	0,0%	0,0%	0,0%	0,0%	0,0%	0,0%	0,0%
TAMAMLAYICI SAĞLIK	ACENTE	64,9%	44,0%	68,6%	46,4%	78,8%	62,9%	75,6%	56,5%
	ATM	0,0%	0,0%	0,0%	0,0%	0,0%	0,0%	0,0%	0,0%
	BANKA	29,3%	46,5%	24,6%	30,3%	13,2%	13,4%	17,0%	7,7%
	BROKER	4,7%	8,6%	5,5%	19,1%	7,2%	15,4%	6,4%	28,1%
	DİREKT	1,1%	1,0%	1,4%	4,2%	0,9%	8,2%	1,0%	7,8%
GÜNDELİK HASTANE TAZMİNATI	BANKA	0,0%	0,0%	0,0%	0,0%	0,0%	0,0%	0,0%	0,0%
HASTALIK	ACENTE	90,9%	0,0%	88,0%	0,0%	98,4%	0,0%	98,8%	0,0%
	ATM	0,0%	0,0%	0,0%	0,0%	0,0%	0,0%	0,0%	0,0%
	BANKA	8,5%	0,0%	10,6%	0,0%	0,7%	0,0%	1,0%	0,0%
	BROKER	0,2%	0,0%	0,1%	100,0%	0,5%	0,0%	0,1%	100,0%
	ÇAĞRI MERKEZİ	0,0%	0,0%	0,1%	0,0%	0,0%	0,0%	0,0%	0,0%
	DİREKT	0,3%	0,0%	1,1%	0,0%	0,3%	0,0%	0,2%	0,0%
	SATIŞ OFİSİ	0,1%	0,0%	0,2%	0,0%	0,0%	0,0%	0,0%	0,0%
YABANCILAR İÇİN SAĞLIK	ACENTE	89,3%	0,0%	86,5%	0,0%	71,4%	0,0%	69,5%	0,0%

Tablo 2: Pazarlama Yöntemine Göre Yazılan Poliçe Adedi Dağılımı

*Verilerin Son Güncellenme Tarihi: 02.08.2020 11:34

		2019				2020			
		Nisan		Ocak - Nisan		Nisan		Ocak - Nisan	
YABANCILAR İÇİN SAĞLIK	BANKA	0,1%	0,0%	0,1%	0,0%	0,0%	0,0%	0,0%	0,0%
	BROKER	10,6%	0,0%	13,4%	0,0%	28,5%	0,0%	30,4%	0,0%
	ÇAĞRI MERKEZİ	0,0%	0,0%	0,0%	0,0%	0,0%	0,0%	0,0%	0,0%
	DİREKT	0,0%	0,0%	0,0%	0,0%	0,1%	0,0%	0,0%	0,0%

Tablo 3: Yenileme Yapısına Göre Yazılan Poliçe Adetleri Dağılımı

*Verilerin Son Güncellenme Tarihi: 02.08.2020 11:34

ÜRÜN GRUBU	YENİLEME TİPİ	2019				2020			
		Nisan		Ocak - Nisan		Nisan		Ocak - Nisan	
		FERDİ	GRUP	FERDİ	GRUP	FERDİ	GRUP	FERDİ	GRUP
SAĞLIK	Geçiş	23,8%	1,0%	22,8%	0,4%	11,7%	0,1%	13,1%	0,1%
	Yeni İş	25,0%	34,8%	21,5%	25,3%	16,4%	69,7%	23,1%	43,7%
	Yenileme	51,2%	64,2%	55,7%	74,3%	71,9%	30,2%	63,7%	56,2%
SEYAHAT	Geçiş	10,8%	14,0%	10,2%	15,1%	3,9%	0,0%	7,9%	10,6%
	Yeni İş	62,7%	84,5%	66,1%	83,9%	34,1%	0,0%	74,2%	89,1%
	Yenileme	26,5%	1,5%	23,7%	1,0%	62,1%	100,0%	17,9%	0,3%
SAĞLIK ACİL SAĞLIK	Geçiş	0,1%	0,0%	0,3%	0,0%	0,4%	0,0%	0,2%	0,0%
	Yeni İş	97,2%	21,5%	97,7%	22,8%	95,0%	6,2%	98,8%	46,6%
	Yenileme	2,7%	78,5%	2,0%	77,2%	4,6%	93,8%	1,0%	53,4%
TAMAMLAYICI SAĞLIK	Geçiş	0,4%	0,2%	0,6%	0,3%	0,8%	0,2%	0,8%	0,4%
	Yeni İş	66,9%	64,1%	67,2%	60,2%	51,5%	36,8%	60,2%	48,4%
	Yenileme	32,7%	35,8%	32,1%	39,5%	47,7%	62,9%	39,1%	51,3%
GÜNDELİK HASTANE TAZMİNATI	Yeni İş	0,0%	0,0%	0,0%	0,0%	0,0%	0,0%	0,0%	0,0%
HASTALIK	Geçiş	0,0%	0,0%	0,0%	0,0%	0,0%	0,0%	0,0%	0,0%
	Yeni İş	81,1%	0,0%	84,5%	0,0%	25,9%	0,0%	82,2%	0,0%
	Yenileme	18,9%	0,0%	15,5%	100,0%	74,1%	0,0%	17,8%	100,0%
YABANCILAR İÇİN SAĞLIK	Yeni İş	98,3%	0,0%	98,1%	0,0%	99,0%	0,0%	99,5%	0,0%
	Yenileme	1,7%	0,0%	1,9%	0,0%	1,0%	0,0%	0,5%	0,0%

Tablo 4: Sağlık Sigortalarında Yenileme Yılına Göre Yazılan Poliçe Adedi Dağılımı

*Verilerin Son Güncellenme Tarihi: 02.08.2020 11:34

ÜRÜN GRUBU	YENİLEME YILI	2019				2020			
		Nisan		Ocak - Nisan		Nisan		Ocak - Nisan	
		FERDİ	GRUP	FERDİ	GRUP	FERDİ	GRUP	FERDİ	GRUP
SAĞLIK	0-4	86,7%	66,3%	86,0%	70,8%	79,8%	87,8%	82,7%	76,1%
	5-10	8,4%	28,9%	8,9%	24,0%	12,5%	10,7%	10,7%	20,0%
	11-20	4,5%	4,6%	4,6%	4,9%	6,5%	1,5%	5,6%	3,7%
	20<	0,4%	0,2%	0,5%	0,2%	1,2%	0,0%	1,0%	0,2%

Tablo 5: Vade Yapısına Göre Yazılan Poliçe Adedi Dağılımı

*Verilerin Son Güncellenme Tarihi: 02.08.2020 11:34

ÜRÜN GRUBU	VADE SÜRESİ (AY)	2019				2020			
		Nisan		Ocak - Nisan		Nisan		Ocak - Nisan	
		FERDİ	GRUP	FERDİ	GRUP	FERDİ	GRUP	FERDİ	GRUP
SAĞLIK	1	46,2%	10,9%	41,5%	14,4%	28,1%	4,8%	35,5%	9,9%
	2-6	8,1%	34,7%	8,4%	37,9%	9,2%	19,5%	8,6%	28,9%
	7-12	45,7%	54,4%	50,1%	47,7%	62,7%	75,7%	56,0%	61,2%
SEYAHAT	1	99,8%	99,9%	99,7%	99,9%	84,4%	0,0%	99,5%	99,9%
	2-6	0,2%	0,1%	0,3%	0,1%	15,6%	100,0%	0,5%	0,1%
	7-12	0,0%	0,0%	0,0%	0,0%	0,0%	0,0%	0,0%	0,0%
SAĞLIK ACİL SAĞLIK	1	96,5%	69,2%	96,2%	70,5%	94,3%	68,8%	98,3%	75,7%
	2-6	1,0%	6,2%	0,9%	5,9%	0,4%	12,5%	0,2%	6,8%
	7-12	2,5%	24,6%	2,9%	23,6%	5,3%	18,8%	1,5%	17,6%
TAMAMLAYICI SAĞLIK	1	43,3%	47,6%	41,7%	34,7%	37,3%	19,7%	42,3%	15,6%
	2-6	13,3%	36,9%	14,0%	39,5%	11,5%	54,5%	10,7%	48,1%
	7-12	43,3%	15,5%	44,3%	25,8%	51,1%	25,9%	47,1%	36,3%
GÜNDELİK HASTANE TAZMİNATI	1	0,0%	0,0%	0,0%	0,0%	0,0%	0,0%	0,0%	0,0%
HASTALIK	1	93,0%	0,0%	91,5%	100,0%	88,8%	0,0%	96,6%	100,0%
	2-6	0,9%	0,0%	1,0%	0,0%	6,2%	0,0%	1,8%	0,0%
	7-12	6,1%	0,0%	7,4%	0,0%	5,0%	0,0%	1,6%	0,0%
YABANCILAR İÇİN SAĞLIK	1	95,3%	0,0%	95,1%	0,0%	95,6%	0,0%	96,8%	0,0%
	2-6	1,5%	0,0%	1,4%	0,0%	2,3%	0,0%	1,6%	0,0%
	7-12	3,1%	0,0%	3,4%	0,0%	2,1%	0,0%	1,7%	0,0%

Tablo 6: Döviz Tipine Göre Yazılan Poliçe Adedi Dağılımı

*Verilerin Son Güncellenme Tarihi: 02.08.2020 11:34

ÜRÜN GRUBU	DÖVİZ TİPİ	2019				2020			
		Nisan		Ocak - Nisan		Nisan		Ocak - Nisan	
		FERDİ	GRUP	FERDİ	GRUP	FERDİ	GRUP	FERDİ	GRUP
SAĞLIK	TRY	100,0%	100,0%	100,0%	100,0%	99,9%	100,0%	99,9%	100,0%
	USD	0,0%	0,0%	0,0%	0,0%	0,1%	0,0%	0,1%	0,0%
SEYAHAT	EUR	31,5%	22,7%	35,0%	19,5%	0,0%	0,0%	32,5%	12,0%
	SAR	2,9%	0,0%	3,7%	0,0%	0,0%	0,0%	0,0%	0,0%
	TRY	56,1%	77,3%	52,2%	80,5%	99,7%	100,0%	50,3%	88,0%
	USD	9,5%	0,0%	9,0%	0,0%	0,3%	0,0%	17,2%	0,0%
SAĞLIK ACİL SAĞLIK	TRY	100,0%	100,0%	100,0%	100,0%	100,0%	100,0%	100,0%	100,0%
TAMAMLAYICI SAĞLIK	TRY	100,0%	100,0%	100,0%	100,0%	100,0%	100,0%	100,0%	100,0%
GÜNDELİK HASTANE TAZMİNATI	TRY	0,0%	0,0%	0,0%	0,0%	0,0%	0,0%	0,0%	0,0%
HASTALIK	TRY	100,0%	0,0%	100,0%	0,0%	100,0%	0,0%	100,0%	0,0%
	USD	0,0%	0,0%	0,0%	100,0%	0,0%	0,0%	0,0%	100,0%
YABANCILAR İÇİN SAĞLIK	TRY	100,0%	0,0%	100,0%	0,0%	100,0%	0,0%	100,0%	0,0%

Tablo 7: 2020 Yılı İllere Göre Yazılan Poliçe Adedi Dağılımı**(verisi kullanılmıştır.)**

*Verilerin Son Güncellenme Tarihi: 02.08.2020 11:34

İL	SAĞLIK		SEYAHAT		SAĞLIK ACIL SAĞLIK		HASTALIK		YABANCILAR İÇİN SAĞLIK
	FERDİ	GRUP	FERDİ	GRUP	FERDİ	GRUP	FERDİ	GRUP	FERDİ
ADANA	2.857	45	4.210	339	2.834	1	630	0	746
ADİYAMAN	208	1	601	53	346	0	224	0	34
AFYON	323	3	831	24	1.751	0	183	0	209
AĞRI	67	0	282	36	531	0	56	0	35
AKSARAY	150	1	548	69	258	0	89	0	287
AMASYA	191	0	343	19	606	0	223	0	74
ANKARA	21.927	727	53.046	1.812	15.420	10	1.624	0	10.544
ANTALYA	9.068	38	10.594	785	3.512	0	1.601	0	8.922
ARDAHAN	101	0	93	22	213	0	4	0	15
ARTVİN	187	0	213	27	363	0	56	0	18
AYDIN	1.467	14	2.901	214	2.487	7	564	0	634
BALIKESİR	1.961	13	2.543	180	1.365	2	705	0	378
BARTIN	199	0	198	20	462	0	104	0	132
BATMAN	120	1	551	72	228	0	77	0	89
BAYBURT	6	0	145	13	199	0	3	0	5
BİLECİK	119	1	217	13	590	0	72	0	41
BİNGÖL	27	0	438	49	349	0	4	0	7
BİTLİS	63	0	270	53	503	0	21	0	36
BOLU	326	2	531	38	512	0	90	0	327
BURDUR	158	0	344	39	317	-1	63	0	76
BURSA	8.799	233	10.024	392	3.692	6	1.454	0	3.099
ÇANAĞKALE	999	5	1.060	88	758	2	332	0	369
ÇANKIRI	68	2	187	11	117	0	33	0	149
ÇORUM	399	3	660	38	763	3	248	0	342
DENİZLİ	1.393	28	1.773	108	1.850	2	387	0	481
DİYARBAKIR	543	3	1.522	157	1.930	0	299	0	110
DÜZCE	444	5	514	44	755	0	192	0	133
EDİRNE	788	0	2.870	64	719	1	269	0	127
ELAZIĞ	156	4	819	77	475	0	63	0	159
ERZİNCAN	76	0	296	30	318	0	17	0	57
ERZURUM	195	2	614	49	1.260	0	102	0	159
ESKİŞEHİR	1.439	24	2.097	132	1.789	0	390	0	673
GAZİANTEP	2.472	7	3.423	329	2.052	3	387	0	1.716
GİRESUN	416	1	824	89	484	2	156	0	98
GÜMÜŞHANE	38	1	195	21	212	0	31	0	14
HAKKARİ	49	0	606	40	51	0	12	0	55
HATAY	975	16	3.333	276	1.681	0	395	0	179

Tablo 7: 2020 Yılı İllere Göre Yazılan Poliçe Adedi Dağılımı**(verisi kullanılmıştır.)**

*Verilerin Son Güncellenme Tarihi: 02.08.2020 11:34

	SAĞLIK		SEYAHAT		SAĞLIK ACIL SAĞLIK		HASTALIK		YABANCILAR İÇİN SAĞLIK
İÇEL	3.089	15	3.127	199	1.853	0	782	0	2.156
İĞDIR	35	2	171	32	394	0	8	0	67
ISPARTA	300	0	560	40	498	0	112	0	421
İSTANBUL	178.462	7.628	338.765	41.348	12.064	34	4.744	0	121.767
İZMİR	16.663	306	20.161	1.662	8.392	15	1.933	1	1.418
K.MARAŞ	637	0	1.135	83	1.217	1	485	0	188
KARABÜK	205	3	283	34	664	0	65	0	1.026
KARAMAN	91	0	425	20	537	1	41	0	39
KARS	94	0	275	35	373	0	61	0	39
KASTAMONU	270	0	276	35	655	0	140	0	173
KAYSERİ	1.009	18	2.322	229	1.943	3	323	0	597
KİLİS	164	0	120	13	284	0	64	0	82
KIRIKKALE	117	0	269	8	479	0	45	0	62
KIRKLARELİ	562	2	1.627	61	847	12	210	0	229
KİRŞEHİR	96	0	578	66	590	0	42	0	137
KOCAELİ	5.280	178	4.380	303	2.873	-1	656	0	1.516
KONYA	1.337	9	2.881	172	2.085	21	430	0	577
KÜTAHYA	353	4	619	20	1.012	1	273	0	250
MALATYA	277	4	864	89	449	0	151	0	140
MANİSA	1.932	28	1.846	173	1.922	6	699	0	264
MARDİN	195	3	979	114	789	0	94	0	141
MUĞLA	4.907	45	4.080	410	2.263	2	389	0	1.230
MUŞ	18	1	380	36	307	0	41	0	7
NEVŞEHİR	171	1	523	29	435	0	38	0	113
NİGDE	137	1	287	27	535	0	128	0	199
ORDU	766	5	1.061	148	938	0	214	0	167
OSMANİYE	310	2	455	44	447	1	188	0	67
RİZE	257	0	543	95	371	0	72	0	82
SAKARYA	1.607	20	1.865	79	1.219	0	484	0	1.126
SAMSUN	1.744	13	2.215	166	2.033	3	501	0	772
ŞANLIURFA	577	3	1.352	162	941	1	582	0	1.049
SİİRT	39	0	313	47	332	0	25	0	30
SİNOP	112	0	336	22	316	0	15	0	32
ŞIRNAK	135	0	671	74	420	1	6	0	73
SİVAS	180	3	763	66	2.224	0	125	0	83
TEKİRDAĞ	2.335	37	3.657	180	1.326	4	746	0	601
TOKAT	320	3	396	45	1.074	1	281	0	297
TRABZON	869	10	2.020	140	1.382	0	298	0	827

Tablo 7: 2020 Yılı İllere Göre Yazılan Poliçe Adedi Dağılımı

(verisi kullanılmıştır.)

*Verilerin Son Güncellenme Tarihi: 02.08.2020 11:34

	SAĞLIK		SEYAHAT		SAĞLIK ACİL SAĞLIK		HASTALIK		YABANCILAR İÇİN SAĞLIK
TUNCELİ	16	0	265	50	152	0	4	0	0
UŞAK	379	2	471	30	671	0	164	0	285
VAN	404	1	995	151	893	1	267	0	299
YALOVA	805	7	669	21	325	0	68	0	1.698
YOZGAT	65	1	541	52	455	0	61	0	144
ZONGULDAK	513	9	636	43	2.457	3	283	0	172

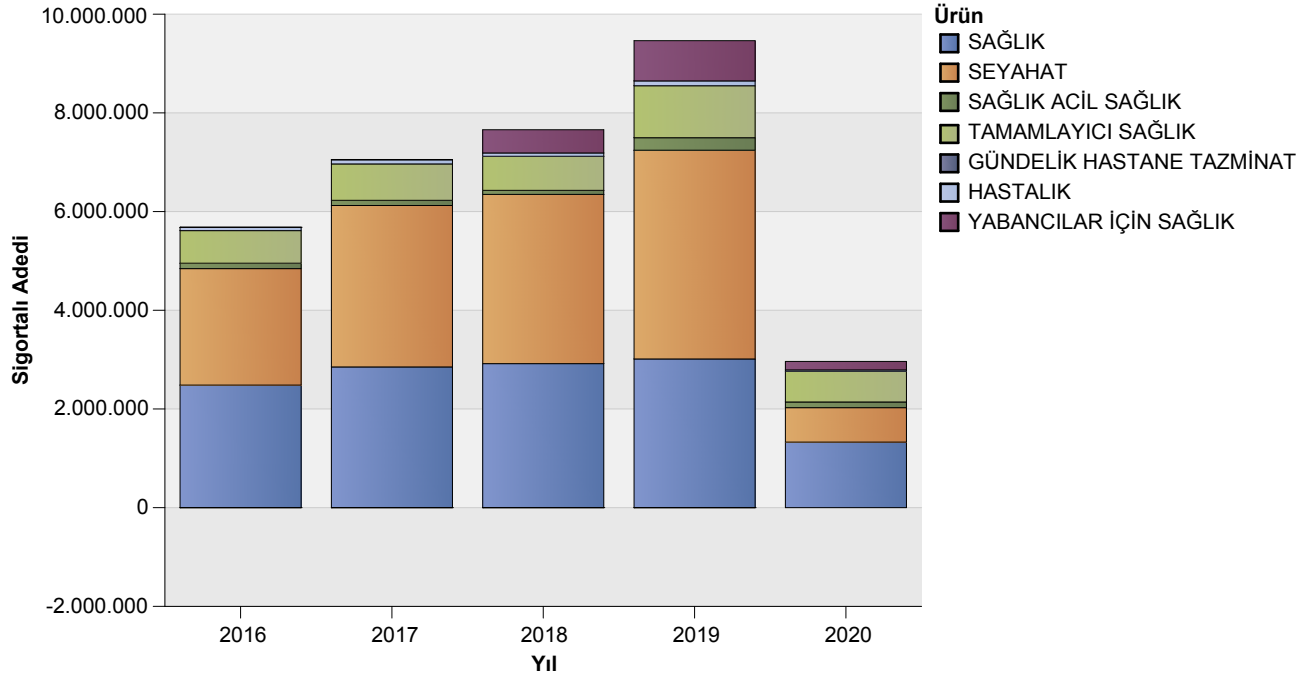
Tablo 8: Poliçe Durumuna Göre Yıllar Bazında Yazılan Poliçe Adedi Dağılımı

*Verilerin Son Güncellenme Tarihi: 02.08.2020 11:34

		2016	2017	2018	2019	2020
GÜNDELİK HASTANE TAZMİNATI	İPTAL	100%	100%	100%	100%	0,0%
HASTALIK	İPTAL	3%	4%	4%	2%	0%
	MERİ	97%	96%	96%	98%	100%
SAĞLIK	İPTAL	5%	3%	2%	1%	0%
	MERİ	95%	97%	98%	99%	100%
SAĞLIK ACİL SAĞLIK	İPTAL	11%	10%	0%	0%	0%
	MERİ	89%	90%	100%	100%	100%
SEYAHAT	İPTAL	0%	1%	0%	1%	-2%
	MERİ	100%	99%	100%	99%	102%
TAMAMLAYICI SAĞLIK	İPTAL	11%	9%	3%	1%	0%
	MERİ	89%	91%	97%	99%	100%
YABANCILAR İÇİN SAĞLIK	İPTAL	80%	2%	1%	0%	0%
	MERİ	20%	98%	99%	100%	100%

Grafik 1: Yazılan Sigortalı Sayısı Dağılımı

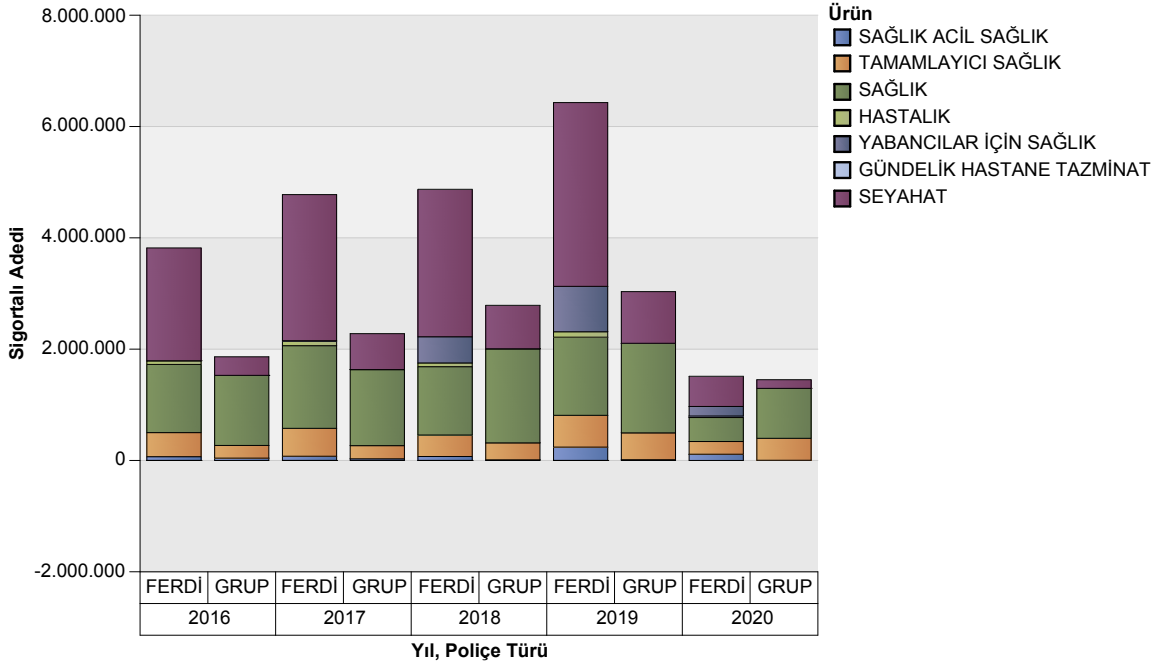
*Verilerin Son Güncellenme Tarihi: 02.08.2020 11:34



ÜRÜN GRUBU	2016	2017	2018	2019	2020
SAĞLIK	2.483.928	2.851.897	2.918.962	3.013.162	1.328.421
SEYAHAT	2.360.347	3.271.207	3.429.017	4.230.682	698.149
SAĞLIK ACİL SAĞLIK	109.789	105.175	82.308	253.331	115.220
TAMAMLAYICI SAĞLIK	660.424	737.841	690.527	1.053.258	622.688
GÜNDELİK HASTANE TAZMİNATI	-12	-3	-1	-3	0
HASTALIK	66.763	82.586	67.203	97.709	27.226
YABANCILAR İÇİN SAĞLIK	30	6.831	470.561	815.672	171.576

Grafik 2: Ürün Grubu ve Poliçe Tipine Göre Yazılan Sigortalı Sayısı Dağılımı

*Verilerin Son Güncellenme Tarihi: 02.08.2020 11:34

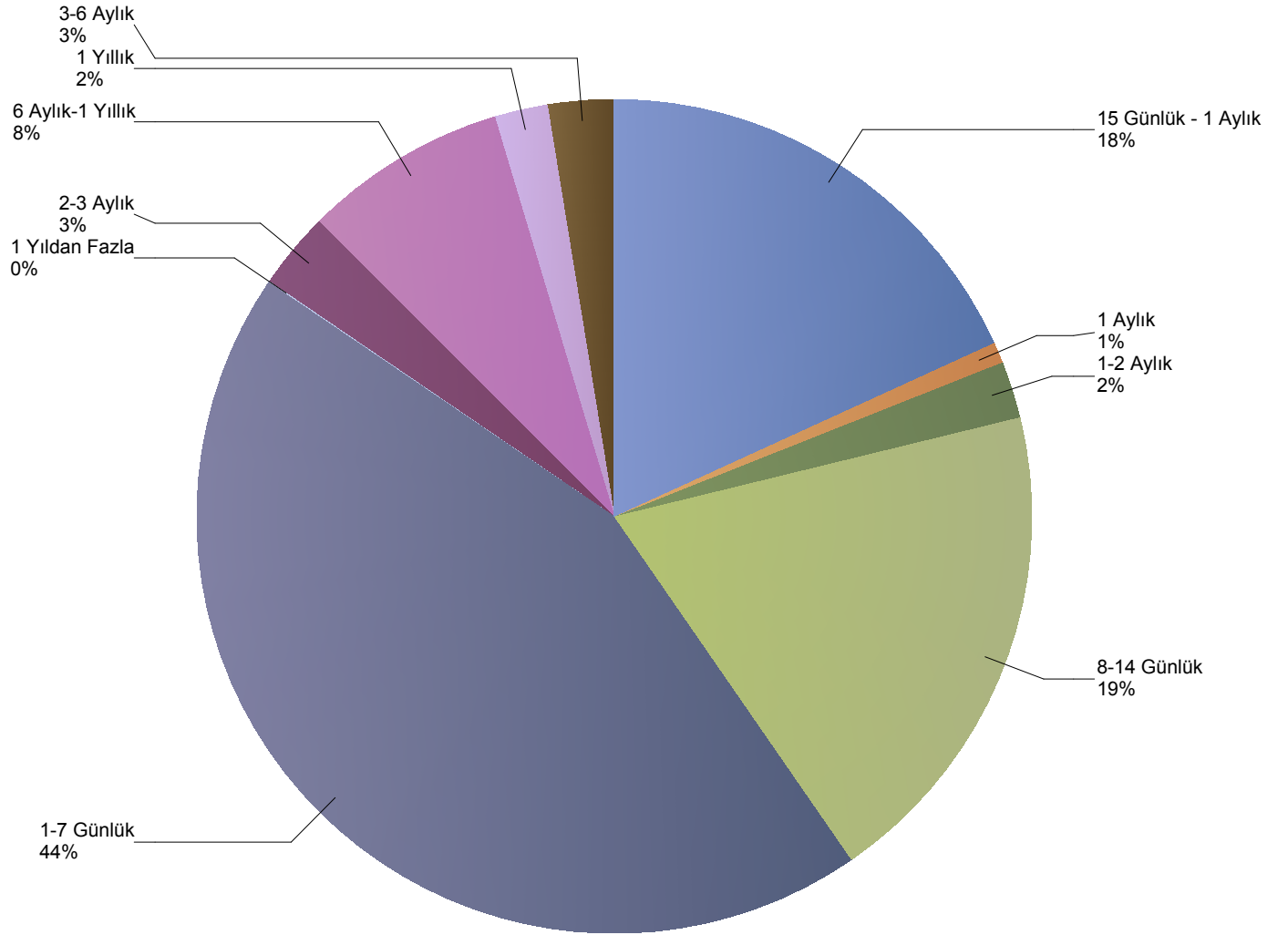


ÜRÜN GRUBU	2016		2017		2018		2019		2020	
	FERDİ	GRUP	GRUP	FERDİ	FERDİ	GRUP	FERDİ	GRUP	FERDİ	GRUP
SAĞLIK	1.224.891	1.259.037	1.366.330	1.485.567	1.228.434	1.690.528	1.404.335	1.608.827	431.113	897.308
SEYAHAT	2.026.719	333.628	645.804	2.625.403	2.649.008	780.009	3.302.079	928.603	542.403	155.746
SAĞLIK ACİL SAĞLIK	68.137	41.652	29.586	75.589	71.041	11.267	239.662	13.669	111.943	3.277
TAMAMLAYICI SAĞLIK	432.419	228.005	236.553	501.288	385.913	304.614	571.113	482.145	228.198	394.490
GÜNDELİK HASTANE TAZMİNATI	-12	0	0	-3	-1	0	-3	0	0	0
HASTALIK	66.404	359	315	82.271	66.722	481	97.384	325	27.135	91
YABANCILAR İÇİN SAĞLIK	30	0	0	6.831	470.561	0	815.672	0	171.576	0

Grafik 3: Yazılan Seyahat Sigortalarında Vade Dağılımı

(verisi kullanılmıştır.)

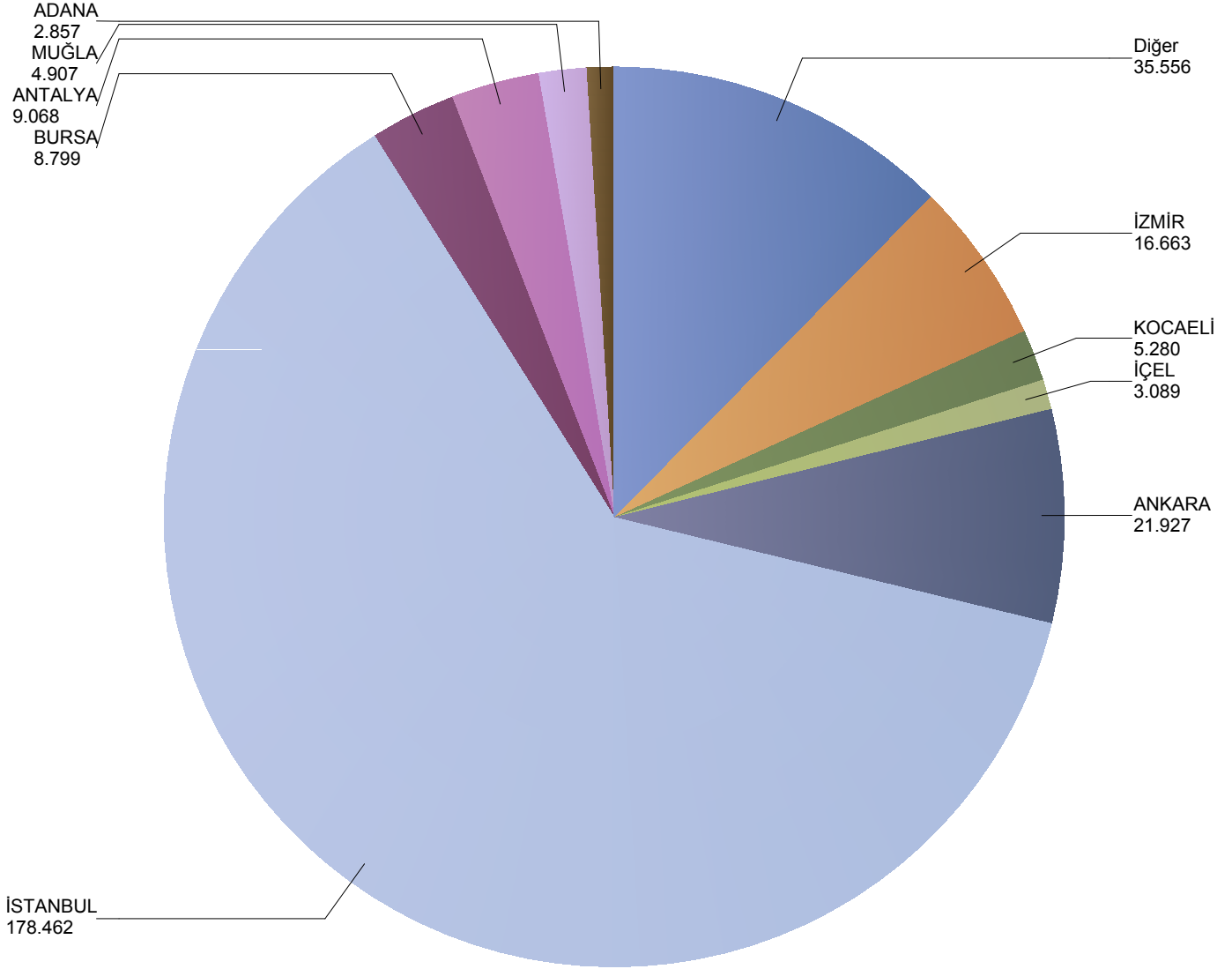
*Verilerin Son Güncellenme Tarihi: 02.08.2020 11:34



Grafik 4: Yazılan Bireysel Sağlık Sigortaları Poliçe Adetlerinin 2020 Yılı İller Dağılımı

(verisi kullanılmıştır.)

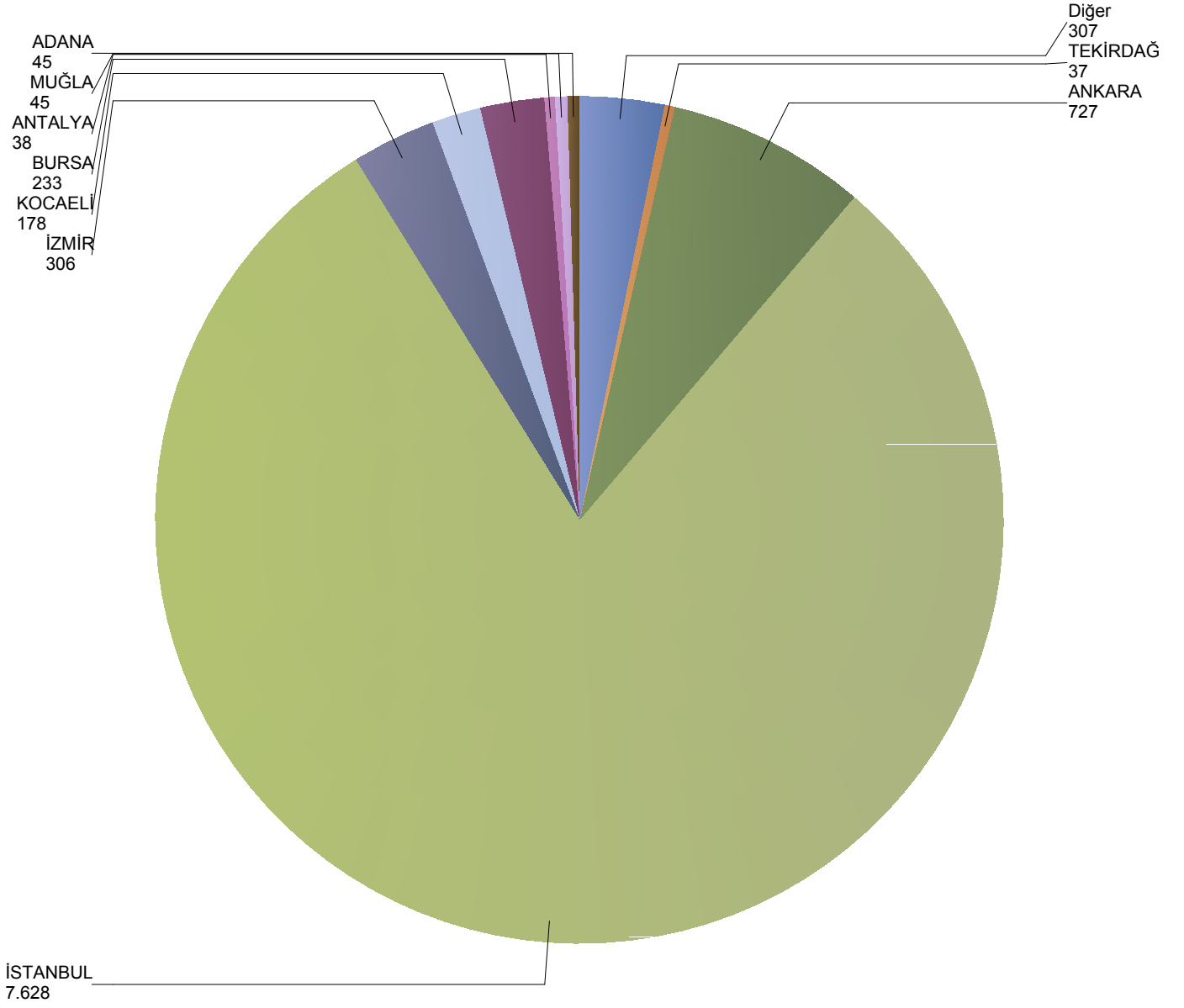
*Verilerin Son Güncellenme Tarihi: 02.08.2020 11:34



Grafik 5: Yazılan Kurumsal Sağlık Sigortaları Poliçe Adetlerinin 2020 Yılı İller Dağılımı

(verisi kullanılmıştır.)

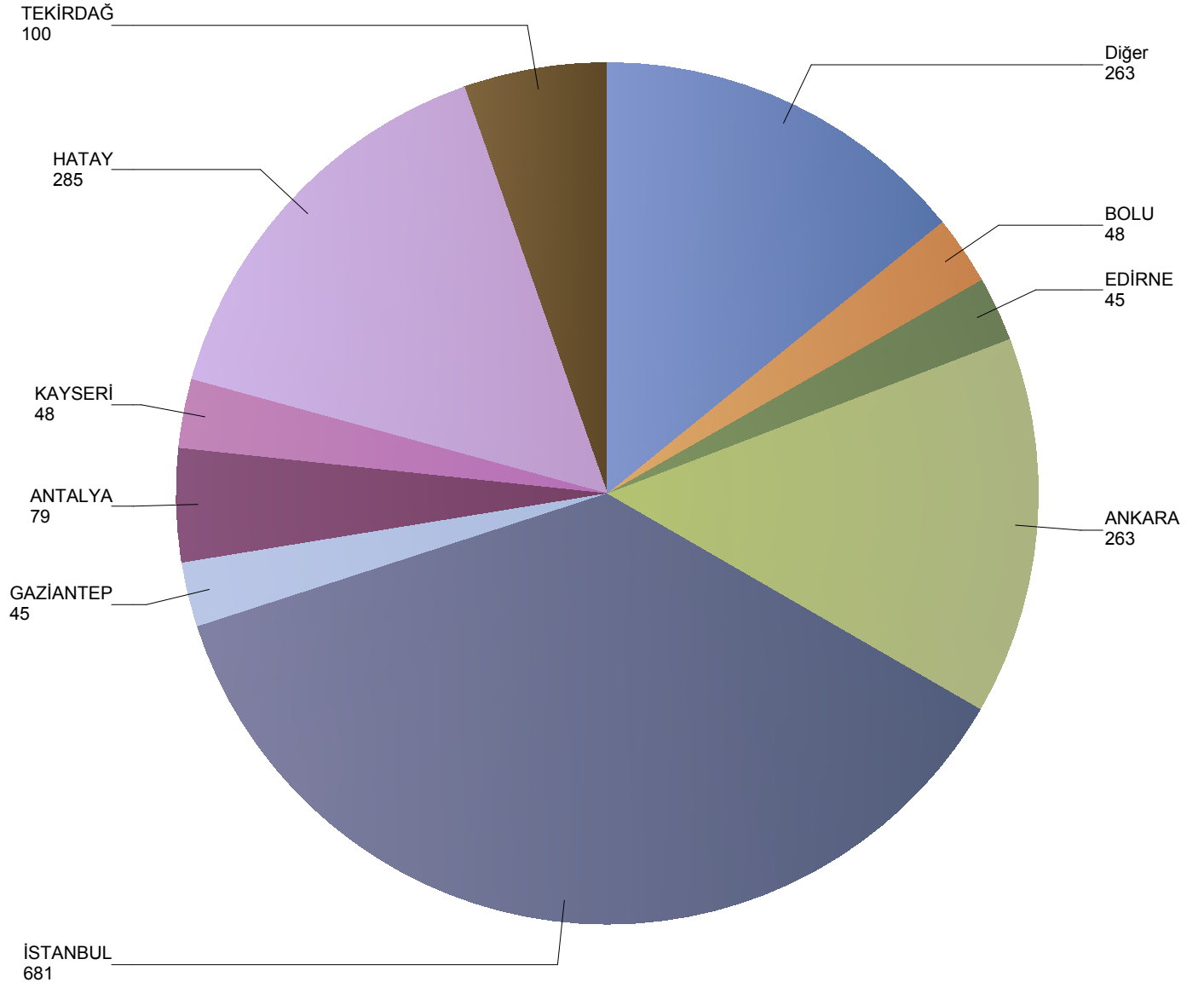
*Verilerin Son Güncellenme Tarihi: 02.08.2020 11:34



Grafik 6: Yazılan Bireysel Seyahat Sigortaları Poliçe Adetlerinin 2020 Yılı İller Dağılımı

(verisi kullanılmıştır.)

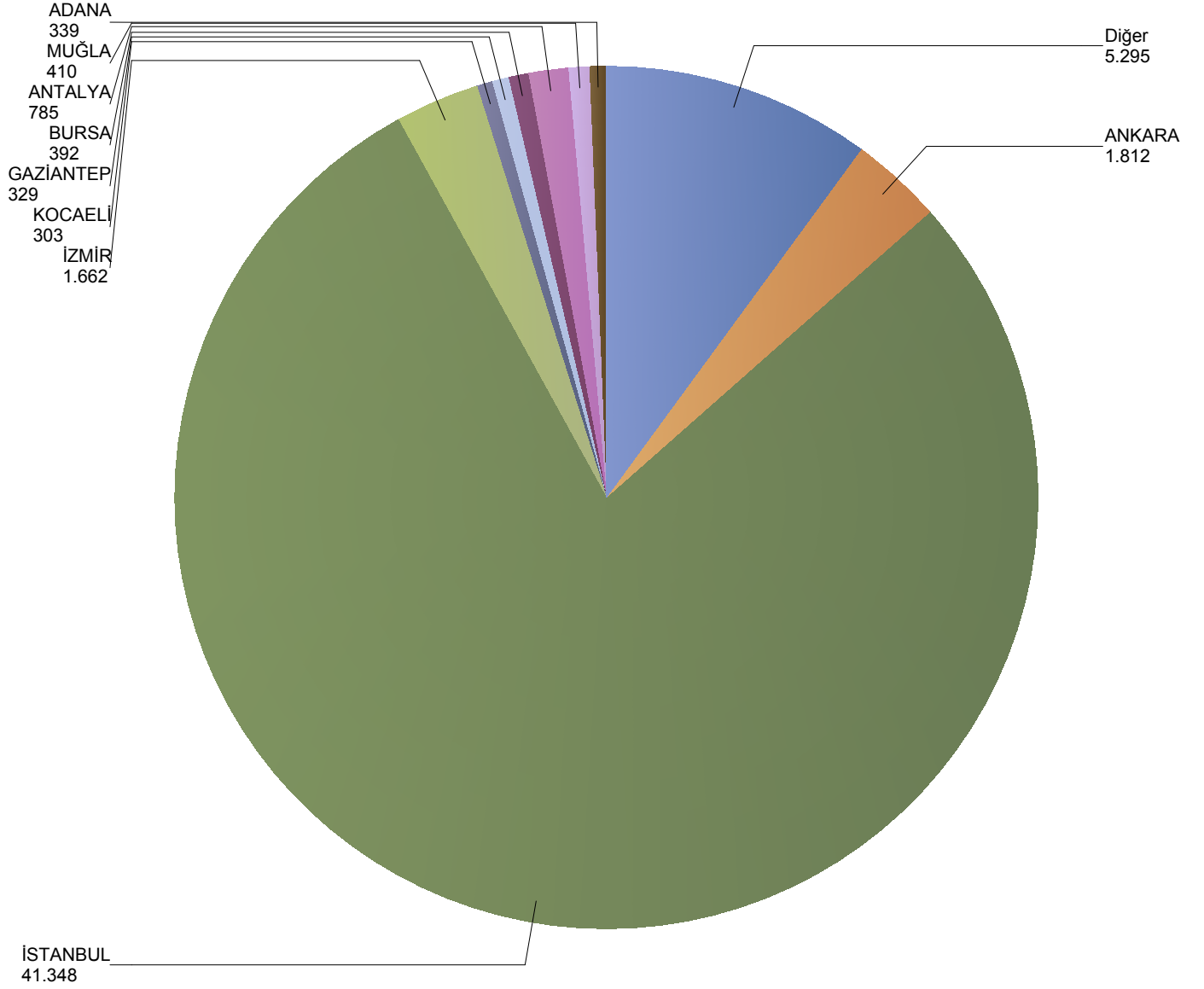
*Verilerin Son Güncellenme Tarihi: 02.08.2020 11:34



Grafik 7: Yazılan Kurumsal Seyahat Sigortaları Poliçe Adetlerinin 2020 Yılı İller Dağılımı

(verisi kullanılmıştır.)

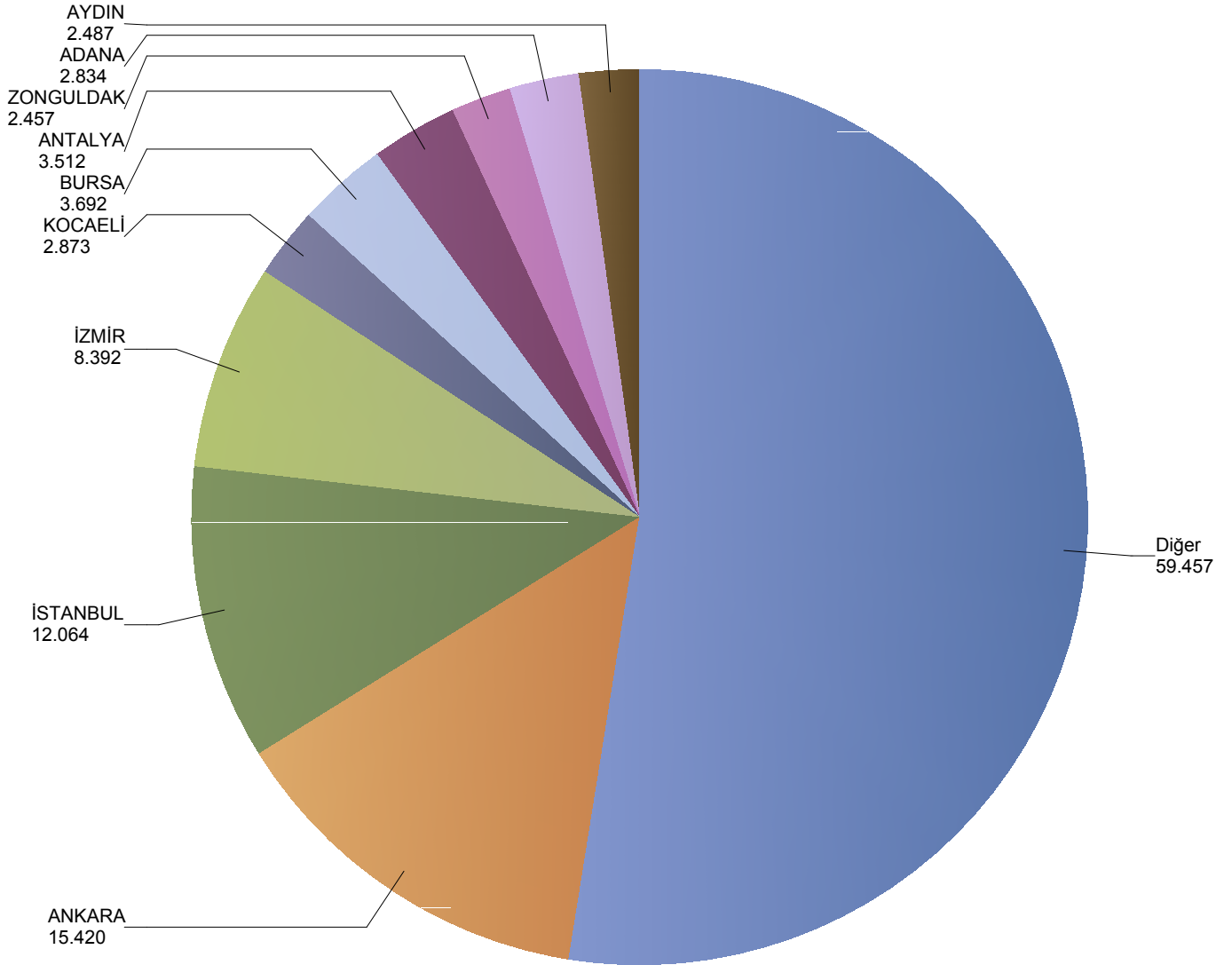
*Verilerin Son Güncellenme Tarihi: 02.08.2020 11:34



Grafik 8: Yazılan Bireysel Acil Sağlık Sigortaları Poliçe Adetlerinin 2020 Yılı İller Dağılımı

(verisi kullanılmıştır.)

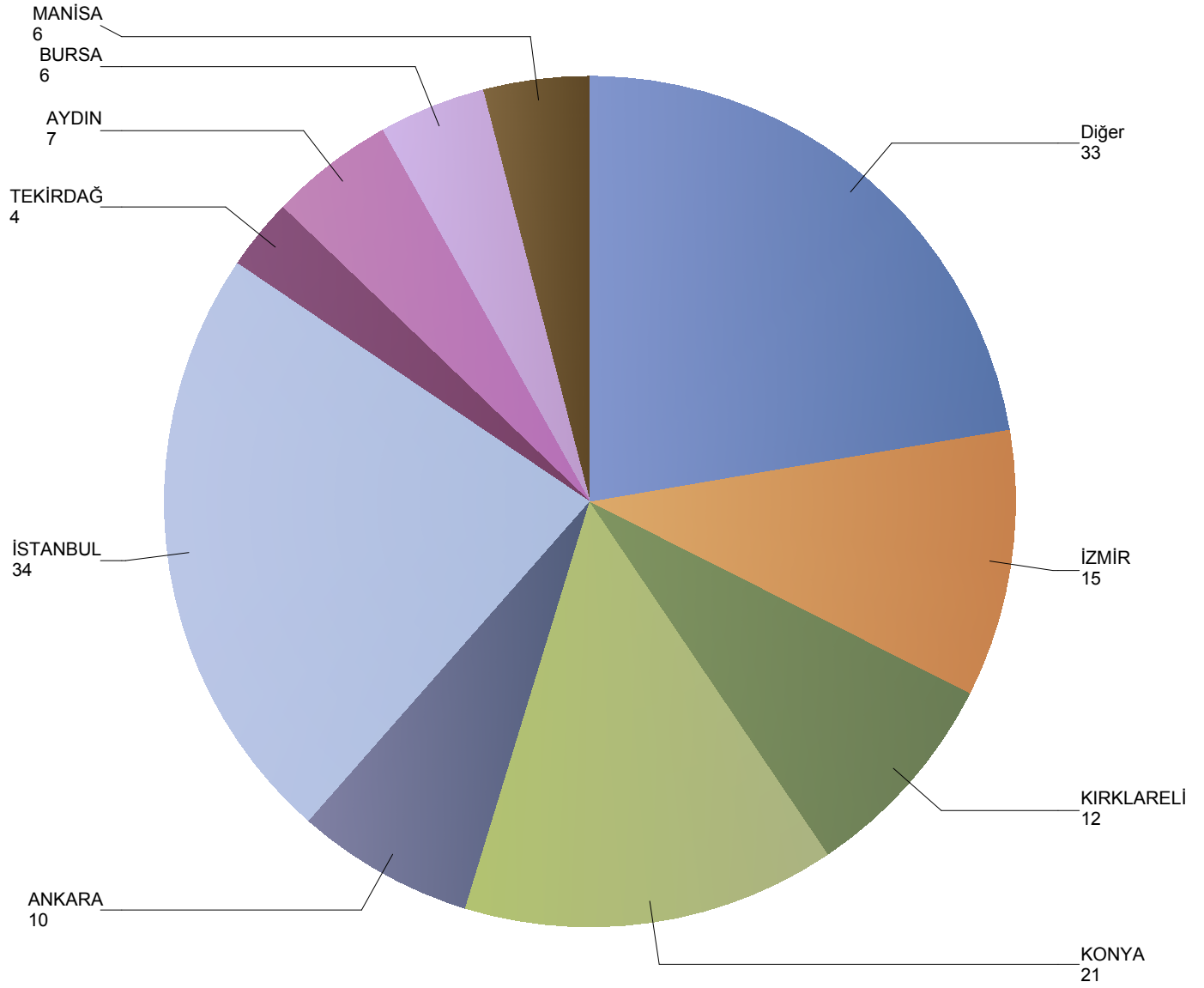
*Verilerin Son Güncellenme Tarihi: 02.08.2020 11:34



Grafik 9: Yazılan Kurumsal Acil Seyahat Sigortaları Poliçe Adetlerinin 2020 Yılı İller Dağılımı

(verisi kullanılmıştır.)

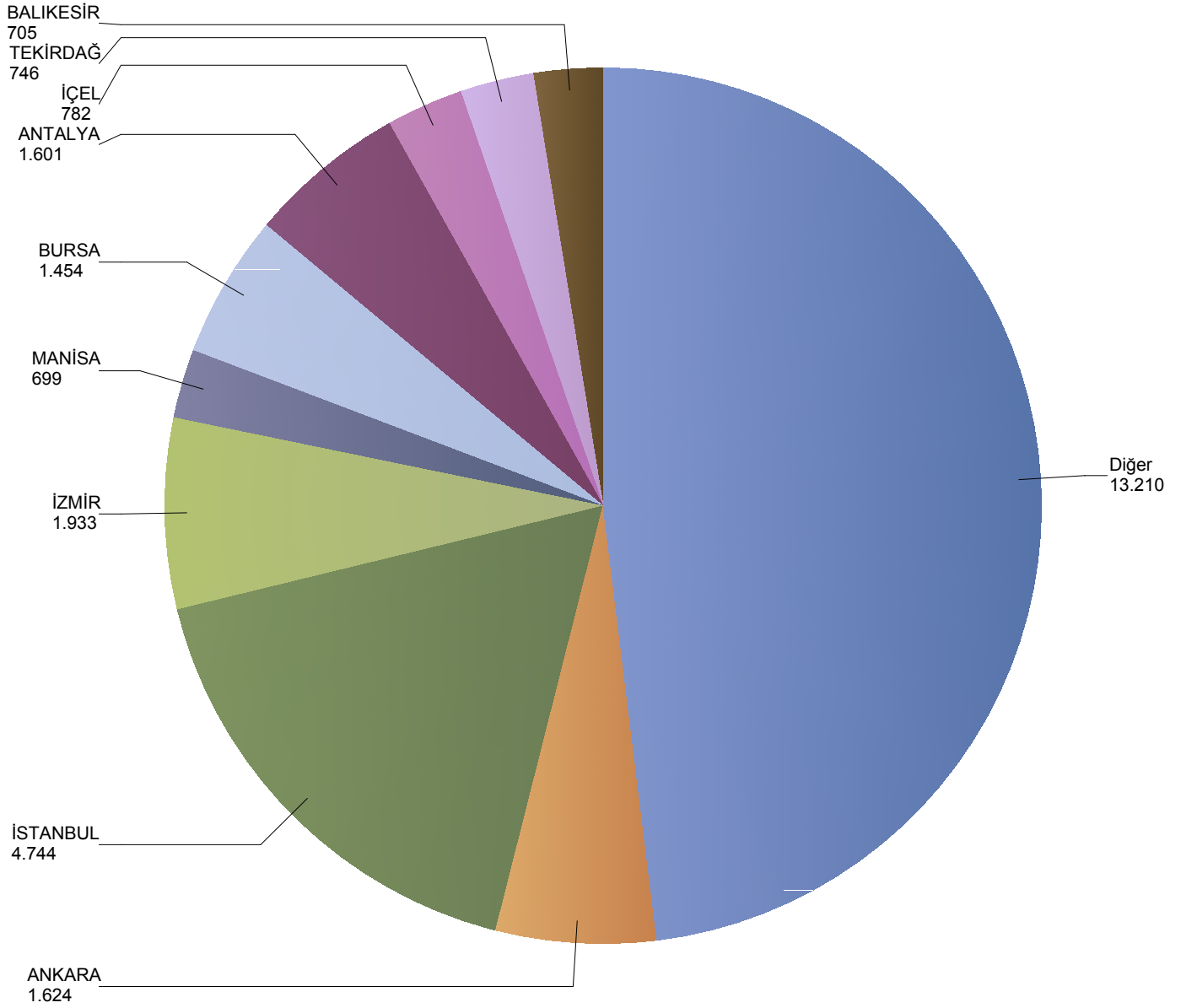
*Verilerin Son Güncellenme Tarihi: 02.08.2020 11:34



Grafik 10: Yazılan Bireysel Hastalık Sigortaları Poliçe Adetlerinin 2020 Yılı İller Dağılımı

(verisi kullanılmıştır.)

*Verilerin Son Güncellenme Tarihi: 02.08.2020 11:34



Grafik 11: Yazılan Bireysel Gündelik Hastane Tazminatı Sigortaları Poliçe Adetlerinin 2020 Yılı İller Dağılımı

(verisi kullanılmıřtır.)

01.01.2020 tarihi itibari ile Bireysel Gündelik Hastane Tazminatı Sigortaları Poliçe Adedi bulunmamaktadır.

*Verilerin Son Güncellenme Tarihi: 02.08.2020 11:34