

**Mart
2020**

SAGMER İstatistikleri



Sigorta
Bilgi ve Gözetim
Merkezi

Tablo 1: Ödeme Yöntemine Göre Yazılan Poliçe Adedi Dağılımı

*Verilerin Son Güncellenme Tarihi: 02.08.2020 11:34

ÜRÜN GRUBU	ÖDEME TİPİ	2019				2020			
		Mart		Ocak - Mart		Mart		Ocak - Mart	
		FERDİ	GRUP	FERDİ	GRUP	FERDİ	GRUP	FERDİ	GRUP
SAĞLIK	BANKAYA ÖDEME	9,0%	43,8%	7,3%	30,8%	1,6%	27,0%	1,6%	24,1%
	ÇEK	0,0%	0,1%	0,0%	0,1%	0,0%	0,0%	0,0%	0,0%
	DİĞER	30,5%	7,7%	29,1%	9,4%	25,0%	7,2%	24,6%	9,0%
	EFT	1,1%	0,8%	1,1%	0,4%	1,2%	0,0%	1,4%	0,1%
	HAVALE	20,0%	4,9%	20,3%	4,8%	12,8%	5,3%	14,5%	4,7%
	HESAPTAN ÇEKİM	0,0%	0,0%	0,0%	0,0%	0,0%	0,0%	0,0%	0,0%
	KREDİ KARTI	36,8%	23,3%	39,5%	39,7%	49,6%	50,1%	47,8%	58,1%
	NAKİT	2,7%	19,4%	2,7%	14,9%	9,9%	10,3%	10,1%	4,1%
	OTOMATİK ÖDEME	0,0%	0,0%	0,0%	0,0%	0,0%	0,0%	0,0%	0,0%
SEYAHAT	BANKAYA ÖDEME	0,5%	0,0%	0,6%	0,0%	0,0%	0,0%	0,0%	0,0%
	DİĞER	20,4%	4,9%	21,4%	4,6%	28,6%	2,4%	18,6%	4,2%
	EFT	6,3%	0,0%	6,8%	0,0%	0,0%	0,0%	1,3%	0,0%
	HAVALE	0,0%	54,2%	0,0%	44,0%	2,9%	30,7%	2,9%	27,6%
	HESAPTAN ÇEKİM	0,7%	0,0%	0,8%	0,0%	0,4%	0,0%	0,7%	0,0%
	KREDİ KARTI	18,8%	25,7%	19,6%	27,5%	21,8%	50,7%	22,0%	51,9%
	NAKİT	53,1%	15,2%	50,7%	23,9%	46,3%	16,2%	54,4%	16,3%
	OTOMATİK ÖDEME	0,0%	0,0%	0,0%	0,0%	0,0%	0,0%	0,0%	0,0%
SAĞLIK ACİL SAĞLIK	BANKAYA ÖDEME	1,9%	3,3%	2,7%	4,7%	0,5%	0,0%	1,4%	9,1%
	DİĞER	0,1%	0,0%	0,1%	1,7%	0,1%	0,0%	0,1%	0,0%
	EFT	0,0%	0,0%	0,0%	0,0%	0,0%	0,0%	0,0%	0,0%
	HAVALE	0,0%	2,2%	0,0%	1,7%	0,0%	0,0%	0,0%	0,8%
	HESAPTAN ÇEKİM	0,0%	0,0%	0,0%	0,0%	0,0%	0,0%	0,0%	0,0%
	KREDİ KARTI	4,3%	36,3%	4,6%	33,1%	1,5%	20,0%	1,7%	16,7%
	NAKİT	93,2%	58,2%	92,1%	58,7%	97,6%	80,0%	96,4%	73,5%
	OTOMATİK ÖDEME	0,5%	0,0%	0,5%	0,0%	0,3%	0,0%	0,5%	0,0%
TAMAMLAYICI SAĞLIK	BANKAYA ÖDEME	0,1%	1,5%	0,1%	4,1%	1,3%	6,7%	1,2%	7,5%
	DİĞER	11,3%	6,2%	12,9%	9,7%	13,5%	7,2%	12,2%	9,1%
	HAVALE	2,7%	21,1%	4,3%	25,0%	5,2%	35,8%	9,5%	25,1%
	HESAPTAN ÇEKİM	0,0%	0,0%	0,0%	0,0%	0,0%	0,0%	0,0%	0,0%
	KREDİ KARTI	42,7%	18,6%	49,4%	19,7%	59,6%	33,6%	58,2%	42,4%
	NAKİT	43,1%	52,5%	33,3%	41,5%	20,5%	16,7%	18,9%	15,9%
	OTOMATİK ÖDEME	0,0%	0,0%	0,0%	0,0%	0,0%	0,0%	0,0%	0,0%
HASTALIK	BANKAYA ÖDEME	1,5%	0,0%	2,5%	0,0%	1,2%	0,0%	0,9%	0,0%
	DİĞER	79,8%	0,0%	77,3%	0,0%	50,6%	0,0%	56,1%	0,0%
	HAVALE	1,4%	0,0%	0,9%	0,0%	34,6%	0,0%	31,7%	0,0%
	HESAPTAN ÇEKİM	0,0%	0,0%	0,0%	0,0%	0,0%	0,0%	0,0%	0,0%
	KREDİ KARTI	13,7%	0,0%	16,0%	0,0%	12,5%	0,0%	10,1%	100,0%

Tablo 2: Pazarlama Yöntemine Göre Yazılan Poliçe Adedi Dağılımı

*Verilerin Son Güncellenme Tarihi: 02.08.2020 11:34

ÜRÜN GRUBU	ÜRETİM KAYNAĞI	2019				2020			
		Mart		Ocak - Mart		Mart		Ocak - Mart	
		FERDİ	GRUP	FERDİ	GRUP	FERDİ	GRUP	FERDİ	GRUP
SAĞLIK	ACENTE	85,7%	46,0%	88,8%	29,5%	91,1%	28,3%	90,7%	21,7%
	BANKA	5,1%	0,9%	2,7%	0,8%	1,4%	0,0%	1,7%	0,3%
	BROKER	5,3%	39,7%	5,9%	37,8%	6,0%	46,5%	6,0%	41,6%
	ÇAĞRI MERKEZİ	0,3%	0,0%	0,3%	0,0%	1,0%	0,0%	0,9%	0,0%
	DİREKT	2,7%	13,4%	1,7%	31,8%	0,6%	25,3%	0,6%	36,4%
	SATIŞ OFİSİ	0,5%	0,0%	0,4%	0,0%	0,0%	0,0%	0,0%	0,0%
	WEB	0,3%	0,0%	0,2%	0,0%	0,0%	0,0%	0,0%	0,0%
SEYAHAT	ACENTE	76,8%	89,0%	75,3%	87,9%	58,3%	92,7%	69,0%	90,0%
	ATM	0,0%	0,0%	0,0%	0,0%	0,0%	0,0%	0,0%	0,0%
	BANKA	4,4%	0,1%	4,6%	0,1%	3,1%	0,0%	4,1%	0,1%
	BROKER	0,7%	0,0%	0,9%	0,0%	3,2%	0,0%	4,3%	0,0%
	ÇAĞRI MERKEZİ	0,1%	0,0%	0,1%	0,0%	0,0%	0,0%	0,1%	0,0%
	DİREKT	1,7%	0,2%	1,7%	0,3%	11,0%	0,0%	7,3%	0,0%
	SATIŞ OFİSİ	0,0%	0,0%	0,0%	0,0%	0,0%	0,0%	0,0%	0,0%
	WEB	16,4%	10,7%	17,4%	11,7%	24,4%	7,2%	15,3%	9,9%
SAĞLIK ACİL SAĞLIK	ACENTE	4,2%	9,9%	4,1%	12,2%	1,8%	8,6%	1,8%	16,7%
	ATM	0,1%	0,0%	0,1%	0,0%	0,0%	0,0%	0,0%	0,0%
	BANKA	95,5%	90,1%	95,4%	86,0%	98,2%	91,4%	98,2%	77,3%
	BROKER	0,1%	0,0%	0,2%	0,0%	0,0%	0,0%	0,0%	0,0%
	ÇAĞRI MERKEZİ	0,0%	0,0%	0,0%	0,0%	0,0%	0,0%	0,0%	0,0%
	DİREKT	0,1%	0,0%	0,1%	1,7%	0,0%	0,0%	0,0%	6,1%
	SATIŞ OFİSİ	0,0%	0,0%	0,0%	0,0%	0,0%	0,0%	0,0%	0,0%
	WEB	0,0%	0,0%	0,0%	0,0%	0,0%	0,0%	0,0%	0,0%
TAMAMLAYICI SAĞLIK	ACENTE	62,9%	38,2%	69,7%	47,3%	80,0%	51,9%	74,9%	55,2%
	BANKA	32,0%	38,2%	23,2%	24,7%	13,2%	8,8%	17,9%	6,6%
	BROKER	4,1%	14,4%	5,7%	22,7%	6,1%	20,9%	6,3%	30,5%
	DİREKT	1,0%	9,1%	1,5%	5,3%	0,8%	18,5%	1,0%	7,7%
HASTALIK	ACENTE	89,3%	0,0%	87,0%	0,0%	98,7%	0,0%	98,8%	0,0%
	ATM	0,0%	0,0%	0,0%	0,0%	0,0%	0,0%	0,0%	0,0%
	BANKA	9,8%	0,0%	11,3%	0,0%	1,1%	0,0%	1,0%	0,0%
	BROKER	0,1%	0,0%	0,0%	100,0%	0,1%	0,0%	0,0%	100,0%
	ÇAĞRI MERKEZİ	0,1%	0,0%	0,1%	0,0%	0,0%	0,0%	0,0%	0,0%
	DİREKT	0,6%	0,0%	1,3%	0,0%	0,1%	0,0%	0,1%	0,0%
	SATIŞ OFİSİ	0,2%	0,0%	0,3%	0,0%	0,0%	0,0%	0,0%	0,0%
YABANCILAR İÇİN SAĞLIK	ACENTE	84,7%	0,0%	85,5%	0,0%	66,5%	0,0%	69,3%	0,0%
	BANKA	0,1%	0,0%	0,1%	0,0%	0,0%	0,0%	0,0%	0,0%
	BROKER	15,2%	0,0%	14,4%	0,0%	33,5%	0,0%	30,7%	0,0%

Tablo 3: Yenileme Yapısına Göre Yazılan Poliçe Adetleri Dağılımı

*Verilerin Son Güncellenme Tarihi: 02.08.2020 11:34

ÜRÜN GRUBU	YENİLEME TİPİ	2019				2020			
		Mart		Ocak - Mart		Mart		Ocak - Mart	
		FERDİ	GRUP	FERDİ	GRUP	FERDİ	GRUP	FERDİ	GRUP
SAĞLIK	Geçiş	21,5%	0,5%	22,4%	0,2%	11,8%	0,3%	13,5%	0,1%
	Yeni İş	24,1%	26,1%	20,4%	23,0%	21,8%	38,3%	24,8%	26,2%
	Yenileme	54,4%	73,4%	57,2%	76,8%	66,4%	61,4%	61,7%	73,7%
SEYAHAT	Geçiş	9,5%	11,4%	10,0%	15,5%	8,1%	13,0%	7,9%	10,6%
	Yeni İş	64,1%	88,0%	67,5%	83,7%	67,4%	87,0%	74,4%	89,1%
	Yenileme	26,4%	0,6%	22,6%	0,8%	24,4%	0,0%	17,7%	0,3%
SAĞLIK ACİL SAĞLIK	Geçiş	0,3%	0,0%	0,4%	0,0%	0,3%	0,0%	0,2%	0,0%
	Yeni İş	97,8%	13,2%	98,0%	23,3%	99,0%	11,4%	99,1%	51,5%
	Yenileme	2,0%	86,8%	1,6%	76,7%	0,7%	88,6%	0,7%	48,5%
TAMAMLAYICI SAĞLIK	Geçiş	0,5%	0,4%	0,7%	0,3%	0,7%	0,6%	0,8%	0,4%
	Yeni İş	72,1%	57,6%	67,4%	58,9%	56,8%	39,5%	62,2%	50,6%
	Yenileme	27,4%	42,0%	31,9%	40,8%	42,5%	59,9%	37,1%	49,1%
HASTALIK	Geçiş	0,0%	0,0%	0,0%	0,0%	0,0%	0,0%	0,0%	0,0%
	Yeni İş	85,1%	0,0%	85,6%	0,0%	82,0%	0,0%	86,7%	0,0%
	Yenileme	14,9%	0,0%	14,4%	100,0%	18,0%	0,0%	13,3%	100,0%
YABANCILAR İÇİN SAĞLIK	Yeni İş	98,1%	0,0%	98,1%	0,0%	99,6%	0,0%	99,5%	0,0%
	Yenileme	1,9%	0,0%	1,9%	0,0%	0,4%	0,0%	0,5%	0,0%

Tablo 4: Sağlık Sigortalarında Yenileme Yılına Göre Yazılan Poliçe Adedi Dağılımı

*Verilerin Son Güncellenme Tarihi: 02.08.2020 11:34

ÜRÜN GRUBU	YENİLEME YILI	2019				2020			
		Mart		Ocak - Mart		Mart		Ocak - Mart	
		FERDİ	GRUP	FERDİ	GRUP	FERDİ	GRUP	FERDİ	GRUP
SAĞLIK	0-4	86,8%	76,5%	85,7%	71,9%	82,4%	71,9%	83,5%	68,3%
	5-10	8,1%	17,0%	9,1%	22,8%	10,6%	21,7%	10,3%	26,3%
	11-20	4,6%	6,2%	4,7%	5,0%	6,0%	6,1%	5,4%	5,1%
	20<	0,5%	0,3%	0,5%	0,2%	1,0%	0,3%	0,9%	0,3%

Tablo 5: Vade Yapısına Göre Yazılan Poliçe Adedi Dağılımı

*Verilerin Son Güncellenme Tarihi: 02.08.2020 11:34

ÜRÜN GRUBU	VADE SÜRESİ (AY)	2019				2020			
		Mart		Ocak - Mart		Mart		Ocak - Mart	
		FERDİ	GRUP	FERDİ	GRUP	FERDİ	GRUP	FERDİ	GRUP
SAĞLIK	1	41,6%	13,4%	39,9%	15,3%	33,6%	15,2%	37,3%	13,4%
	2-6	8,5%	45,0%	8,5%	38,7%	8,4%	31,1%	8,4%	35,3%
	7-12	49,9%	41,7%	51,6%	46,0%	58,1%	53,6%	54,3%	51,4%
SEYAHAT	1	99,7%	100,0%	99,7%	99,9%	99,3%	99,9%	99,6%	99,9%
	2-6	0,3%	0,0%	0,3%	0,1%	0,7%	0,1%	0,4%	0,1%
	7-12	0,0%	0,0%	0,0%	0,0%	0,0%	0,0%	0,0%	0,0%
SAĞLIK ACİL SAĞLIK	1	96,4%	65,9%	96,0%	70,9%	98,7%	48,6%	98,6%	76,5%
	2-6	1,2%	7,7%	0,9%	5,8%	0,3%	5,7%	0,2%	6,1%
	7-12	2,4%	26,4%	3,1%	23,3%	0,9%	45,7%	1,2%	17,4%
TAMAMLAYICI SAĞLIK	1	54,0%	43,0%	41,3%	30,2%	44,1%	16,7%	43,4%	14,8%
	2-6	11,3%	28,6%	14,2%	40,4%	10,2%	38,2%	10,5%	46,9%
	7-12	34,7%	28,4%	44,5%	29,4%	45,8%	45,1%	46,2%	38,3%
HASTALIK	1	93,0%	0,0%	91,1%	100,0%	96,3%	0,0%	97,2%	100,0%
	2-6	1,1%	0,0%	1,1%	0,0%	2,0%	0,0%	1,5%	0,0%
	7-12	5,9%	0,0%	7,8%	0,0%	1,6%	0,0%	1,3%	0,0%
YABANCILAR İÇİN SAĞLIK	1	95,2%	0,0%	95,1%	0,0%	96,4%	0,0%	96,9%	0,0%
	2-6	1,5%	0,0%	1,4%	0,0%	1,9%	0,0%	1,5%	0,0%
	7-12	3,3%	0,0%	3,6%	0,0%	1,6%	0,0%	1,6%	0,0%

Tablo 6: Döviz Tipine Göre Yazılan Poliçe Adedi Dağılımı

*Verilerin Son Güncellenme Tarihi: 02.08.2020 11:34

ÜRÜN GRUBU	DÖVİZ TİPİ	2019				2020			
		Mart		Ocak - Mart		Mart		Ocak - Mart	
		FERDİ	GRUP	FERDİ	GRUP	FERDİ	GRUP	FERDİ	GRUP
SAĞLIK	TRY	100,0%	100,0%	100,0%	100,0%	99,9%	100,0%	99,9%	100,0%
	USD	0,0%	0,0%	0,0%	0,0%	0,1%	0,0%	0,1%	0,0%
SEYAHAT	EUR	34,3%	12,0%	36,5%	18,5%	20,0%	5,1%	32,6%	12,2%
	SAR	1,8%	0,0%	4,1%	0,0%	0,0%	0,0%	0,0%	0,0%
	TRY	53,8%	88,0%	50,6%	81,5%	69,7%	94,9%	50,1%	87,8%
	USD	10,0%	0,0%	8,8%	0,0%	10,2%	0,0%	17,3%	0,0%
SAĞLIK ACİL SAĞLIK	TRY	100,0%	100,0%	100,0%	100,0%	100,0%	100,0%	100,0%	100,0%
TAMAMLAYICI SAĞLIK	TRY	100,0%	100,0%	100,0%	100,0%	100,0%	100,0%	100,0%	100,0%
HASTALIK	TRY	100,0%	0,0%	100,0%	0,0%	100,0%	0,0%	100,0%	0,0%
	USD	0,0%	0,0%	0,0%	100,0%	0,0%	0,0%	0,0%	100,0%
YABANCILAR İÇİN SAĞLIK	TRY	100,0%	0,0%	100,0%	0,0%	100,0%	0,0%	100,0%	0,0%

Tablo 7: 2020 Yılı İllere Göre Yazılan Poliçe Adedi Dağılımı**(verisi kullanılmıştır.)**

*Verilerin Son Güncellenme Tarihi: 02.08.2020 11:34

İL	SAĞLIK		SEYAHAT		SAĞLIK ACIL SAĞLIK		HASTALIK		YABANCILAR İÇİN SAĞLIK
	FERDİ	GRUP	FERDİ	GRUP	FERDİ	GRUP	FERDİ	GRUP	FERDİ
ADANA	2.405	37	4.182	339	2.521	1	599	0	667
ADİYAMAN	188	1	586	52	316	0	201	0	32
AFYON	273	3	821	24	1.538	0	169	0	187
AĞRI	50	0	281	36	521	0	54	0	34
AKSARAY	105	1	539	69	218	0	71	0	246
AMASYA	158	0	334	19	570	0	209	0	73
ANKARA	17.777	570	52.783	1.843	14.439	9	1.515	0	9.306
ANTALYA	7.485	26	10.515	785	3.295	0	1.505	0	7.486
ARDAHAN	80	0	94	22	206	0	4	0	12
ARTVİN	170	0	212	27	353	0	46	0	14
AYDIN	1.170	10	2.894	215	2.296	7	530	0	534
BALIKESİR	1.573	13	2.552	180	1.299	2	645	0	342
BARTIN	179	0	203	18	429	0	98	0	125
BATMAN	111	1	549	72	206	0	74	0	82
BAYBURT	5	0	144	13	180	0	3	0	4
BİLECİK	94	0	214	13	563	0	68	0	39
BİNGÖL	25	0	434	49	318	0	4	0	6
BİTLİS	59	0	264	53	474	0	20	0	26
BOLU	270	2	483	37	448	0	88	0	303
BURDUR	140	0	331	39	294	-1	62	0	62
BURSA	7.029	171	10.008	381	3.481	5	1.357	0	2.877
ÇANAKKALE	816	3	1.060	89	721	2	307	0	333
ÇANKIRI	63	1	187	11	107	0	32	0	134
ÇORUM	359	2	654	38	673	3	226	0	295
DENİZLİ	1.208	25	1.761	106	1.735	2	366	0	428
DİYARBAKIR	428	2	1.508	157	1.777	0	288	0	98
DÜZCE	367	3	500	29	606	0	186	0	109
EDİRNE	651	0	2.825	64	650	1	258	0	113
ELAZIĞ	124	2	814	77	459	0	61	0	142
ERZİNCAN	59	0	295	30	312	0	16	0	53
ERZURUM	172	2	608	49	1.151	0	94	0	147
ESKİŞEHİR	1.157	21	2.099	133	1.689	0	366	0	555
GAZİANTEP	2.260	6	3.378	329	1.885	3	354	0	1.649
GİRESUN	334	0	811	90	415	2	140	0	80
GÜMÜŞHANE	35	1	195	21	174	0	29	0	13
HAKKARİ	45	0	607	40	49	0	12	0	52
HATAY	772	8	3.048	275	1.540	0	362	0	161

Tablo 7: 2020 Yılı İllere Göre Yazılan Poliçe Adedi Dağılımı**(verisi kullanılmıştır.)**

*Verilerin Son Güncellenme Tarihi: 02.08.2020 11:34

	SAĞLIK		SEYAHAT		SAĞLIK ACIL SAĞLIK		HASTALIK		YABANCILAR İÇİN SAĞLIK
İÇEL	2.658	9	3.094	197	1.705	0	732	0	1.986
İĞDIR	27	2	171	32	367	0	8	0	60
ISPARTA	256	0	556	40	466	0	104	0	388
İSTANBUL	140.100	4.234	338.084	41.373	11.004	25	4.367	0	107.405
İZMİR	13.337	230	20.266	1.666	7.836	15	1.767	1	1.217
K.MARAŞ	574	0	1.119	81	1.100	1	436	0	167
KARABÜK	181	3	285	34	595	0	63	0	961
KARAMAN	92	0	410	21	505	1	39	0	35
KARS	84	0	275	35	353	0	60	0	37
KASTAMONU	246	0	279	35	605	0	137	0	148
KAYSERİ	834	12	2.274	230	1.734	3	292	0	546
KİLİS	156	0	111	14	265	0	61	0	75
KIRIKKALE	100	0	268	8	451	0	42	0	54
KIRKLARELİ	464	2	1.622	61	791	11	190	0	220
KIRŞEHİR	91	0	562	66	516	0	41	0	127
KOCAELİ	4.349	131	4.379	305	2.560	-1	615	0	1.427
KONYA	1.172	7	2.850	170	1.910	19	389	0	529
KÜTAHYA	307	3	620	20	961	1	258	0	227
MALATYA	244	4	863	89	413	0	136	0	122
MANİSA	1.703	20	1.845	174	1.757	6	641	0	237
MARDİN	146	3	989	113	731	0	85	0	132
MUĞLA	3.830	33	4.077	410	2.044	2	365	0	1.052
MUŞ	17	0	378	34	233	0	35	0	7
NEVŞEHİR	138	1	496	28	388	0	35	0	106
NİGDE	120	1	310	27	478	0	111	0	183
ORDU	646	4	1.056	148	819	0	199	0	139
OSMANİYE	282	1	450	44	407	1	177	0	62
RİZE	217	0	539	95	324	0	67	0	66
SAKARYA	1.336	14	1.861	76	1.082	0	439	0	1.013
SAMSUN	1.521	9	2.219	166	1.912	2	478	0	689
ŞANLIURFA	524	2	1.345	159	857	1	542	0	1.010
SİİRT	37	0	312	48	313	0	20	0	29
SİNOP	90	0	337	22	288	0	13	0	31
ŞIRNAK	117	0	672	74	398	1	5	0	73
SİVAS	151	2	753	66	2.061	0	112	0	77
TEKİRDAĞ	1.873	24	3.557	178	1.233	4	699	0	550
TOKAT	275	3	390	45	960	1	266	0	286
TRABZON	672	8	2.015	140	1.245	0	277	0	761

Tablo 7: 2020 Yılı İllere Göre Yazılan Poliçe Adedi Dağılımı

(verisi kullanılmıştır.)

*Verilerin Son Güncellenme Tarihi: 02.08.2020 11:34

	SAĞLIK		SEYAHAT		SAĞLIK ACİL SAĞLIK		HASTALIK		YABANCILAR İÇİN SAĞLIK
TUNCELİ	14	0	261	49	145	0	4	0	0
UŞAK	320	2	462	30	610	0	145	0	238
VAN	374	1	983	150	865	1	235	0	278
YALOVA	677	5	673	21	301	0	60	0	1.544
YOZGAT	57	0	524	49	433	0	57	0	128
ZONGULDAK	407	8	651	43	2.343	2	268	0	159

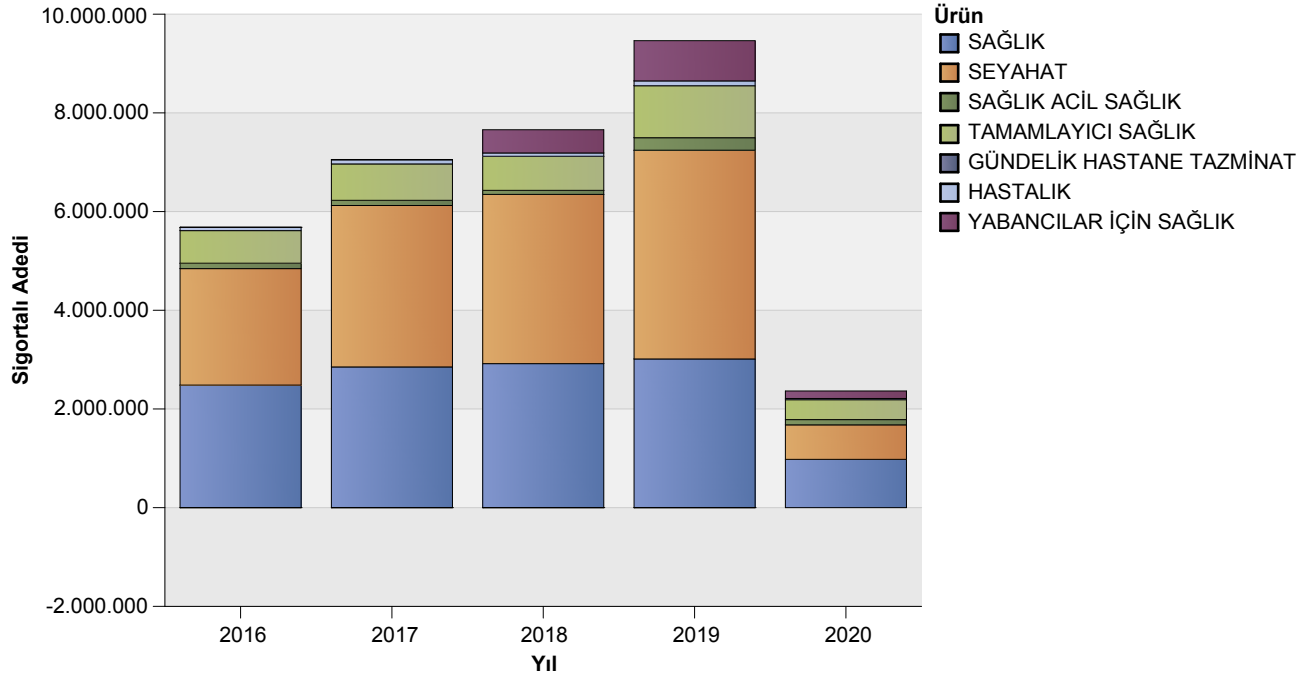
Tablo 8: Poliçe Durumuna Göre Yıllar Bazında Yazılan Poliçe Adedi Dağılımı

*Verilerin Son Güncellenme Tarihi: 02.08.2020 11:34

		2016	2017	2018	2019	2020
GÜNDELİK HASTANE TAZMİNATI	İPTAL	100%	100%	100%	100%	0,0%
HASTALIK	İPTAL	3%	4%	4%	2%	0%
	MERİ	97%	96%	96%	98%	100%
SAĞLIK	İPTAL	5%	3%	2%	1%	0%
	MERİ	95%	97%	98%	99%	100%
SAĞLIK ACİL SAĞLIK	İPTAL	11%	10%	0%	0%	0%
	MERİ	89%	90%	100%	100%	100%
SEYAHAT	İPTAL	0%	1%	0%	1%	-2%
	MERİ	100%	99%	100%	99%	102%
TAMAMLAYICI SAĞLIK	İPTAL	11%	9%	3%	1%	1%
	MERİ	89%	91%	97%	99%	99%
YABANCILAR İÇİN SAĞLIK	İPTAL	80%	2%	1%	0%	0%
	MERİ	20%	98%	99%	100%	100%

Grafik 1: Yazılan Sigortalı Sayısı Dağılımı

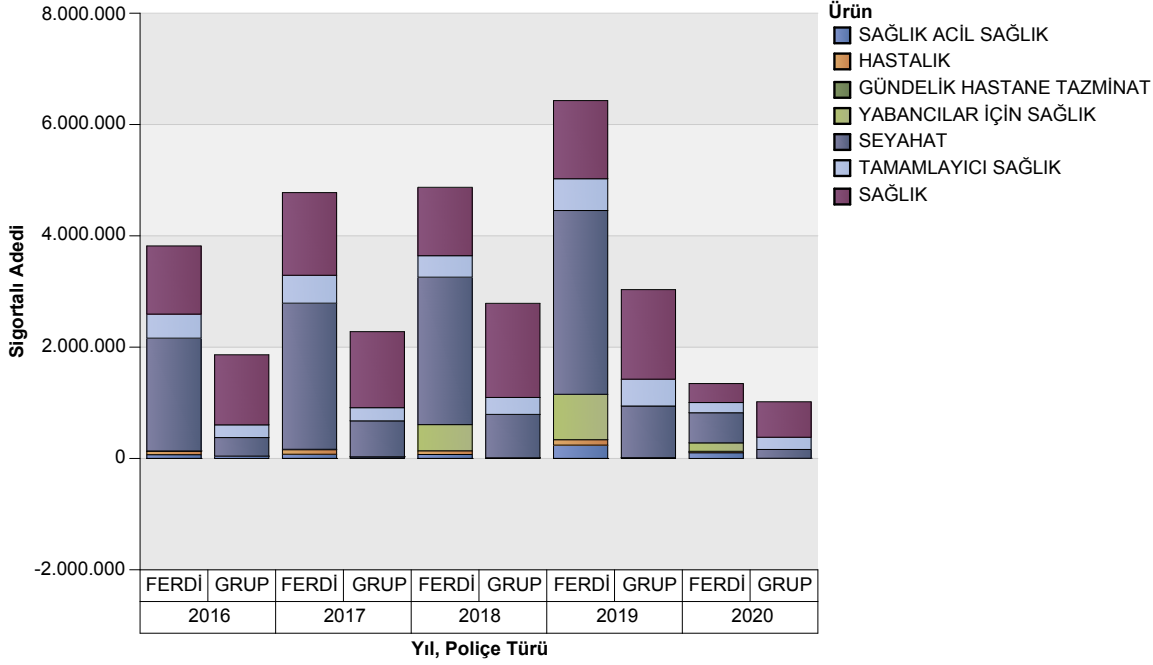
*Verilerin Son Güncellenme Tarihi: 02.08.2020 11:34



ÜRÜN GRUBU	2016	2017	2018	2019	2020
SAĞLIK	2.483.928	2.851.897	2.918.962	3.013.162	978.583
SEYAHAT	2.360.347	3.271.207	3.429.017	4.230.682	699.666
SAĞLIK ACİL SAĞLIK	109.789	105.175	82.308	253.331	106.325
TAMAMLAYICI SAĞLIK	660.424	737.841	690.527	1.053.258	402.810
GÜNDELİK HASTANE TAZMİNATI	-12	-3	-1	-3	0
HASTALIK	66.763	82.586	67.203	97.709	25.283
YABANCILAR İÇİN SAĞLIK	30	6.831	470.561	815.672	151.748

Grafik 2: Ürün Grubu ve Poliçe Tipine Göre Yazılan Sigortalı Sayısı Dağılımı

*Verilerin Son Güncellenme Tarihi: 02.08.2020 11:34

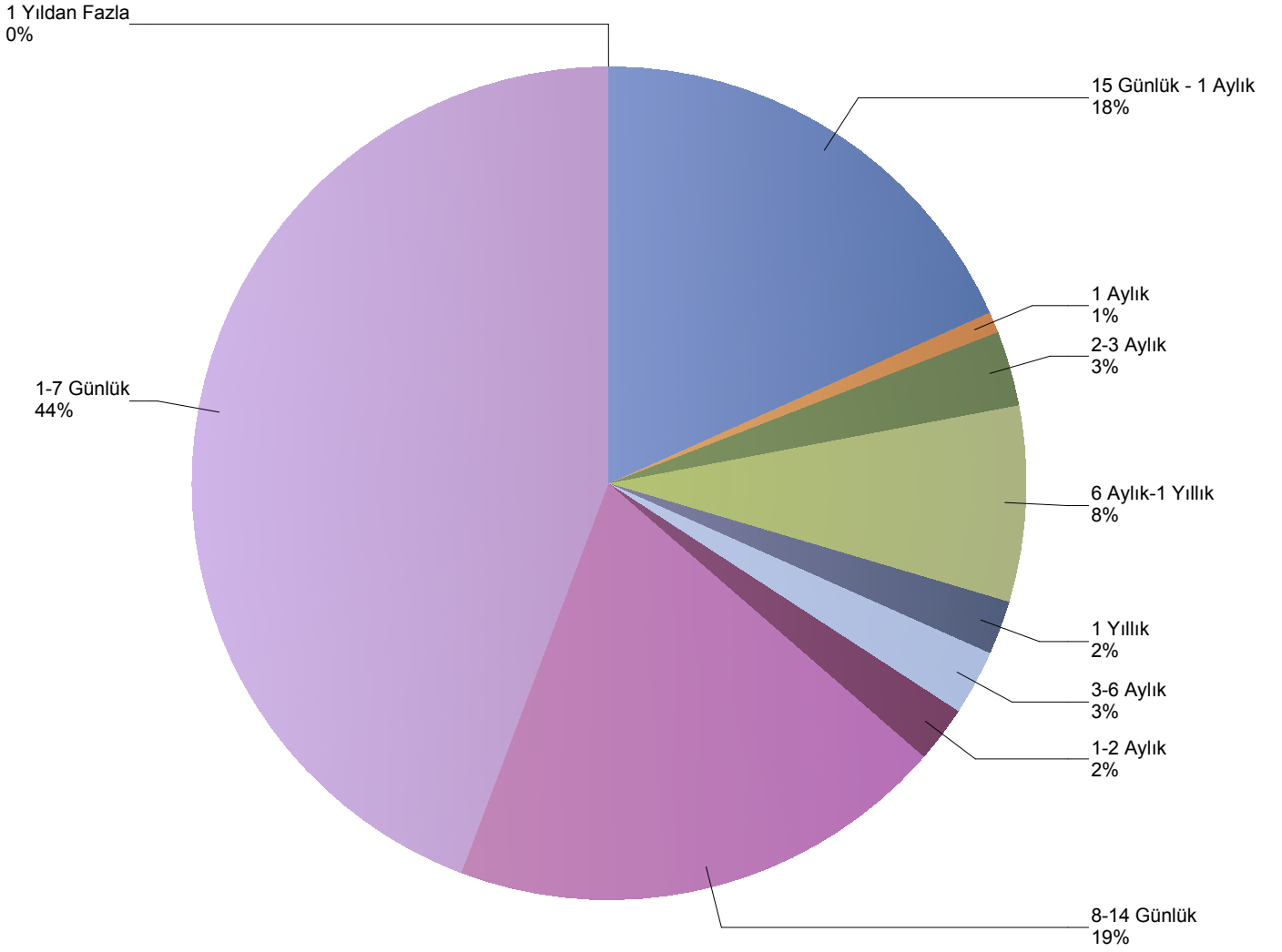


ÜRÜN GRUBU	2016		2017		2018		2019		2020	
	FERDİ	GRUP	GRUP	FERDİ	FERDİ	GRUP	FERDİ	GRUP	FERDİ	GRUP
SAĞLIK	1.224.891	1.259.037	1.366.330	1.485.567	1.228.434	1.690.528	1.404.335	1.608.827	341.188	637.395
SEYAHAT	2.026.719	333.628	645.804	2.625.403	2.649.008	780.009	3.302.079	928.603	541.430	158.236
SAĞLIK ACİL SAĞLIK	68.137	41.652	29.586	75.589	71.041	11.267	239.662	13.669	103.157	3.168
TAMAMLAYICI SAĞLIK	432.419	228.005	236.553	501.288	385.913	304.614	571.113	482.145	183.173	219.637
GÜNDELİK HASTANE TAZMİNATI	-12	0	0	-3	-1	0	-3	0	0	0
HASTALIK	66.404	359	315	82.271	66.722	481	97.384	325	25.193	90
YABANCILAR İÇİN SAĞLIK	30	0	0	6.831	470.561	0	815.672	0	151.748	0

Grafik 3: Yazılan Seyahat Sigortalarında Vade Dağılımı

(verisi kullanılmıştır.)

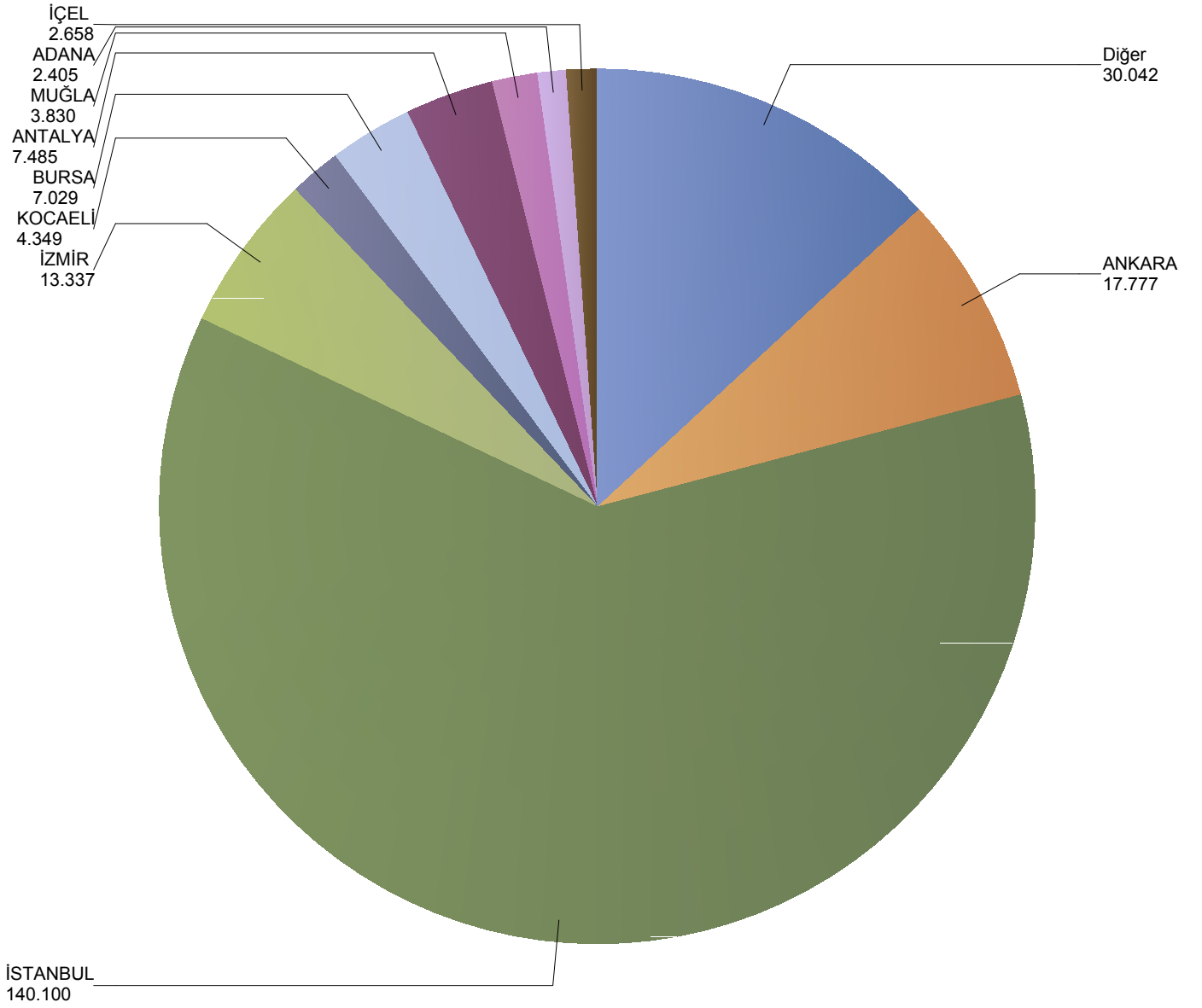
*Verilerin Son Güncellenme Tarihi: 02.08.2020 11:34



Grafik 4: Yazılan Bireysel Sağlık Sigortaları Poliçe Adetlerinin 2020 Yılı İller Dağılımı

(verisi kullanılmıştır.)

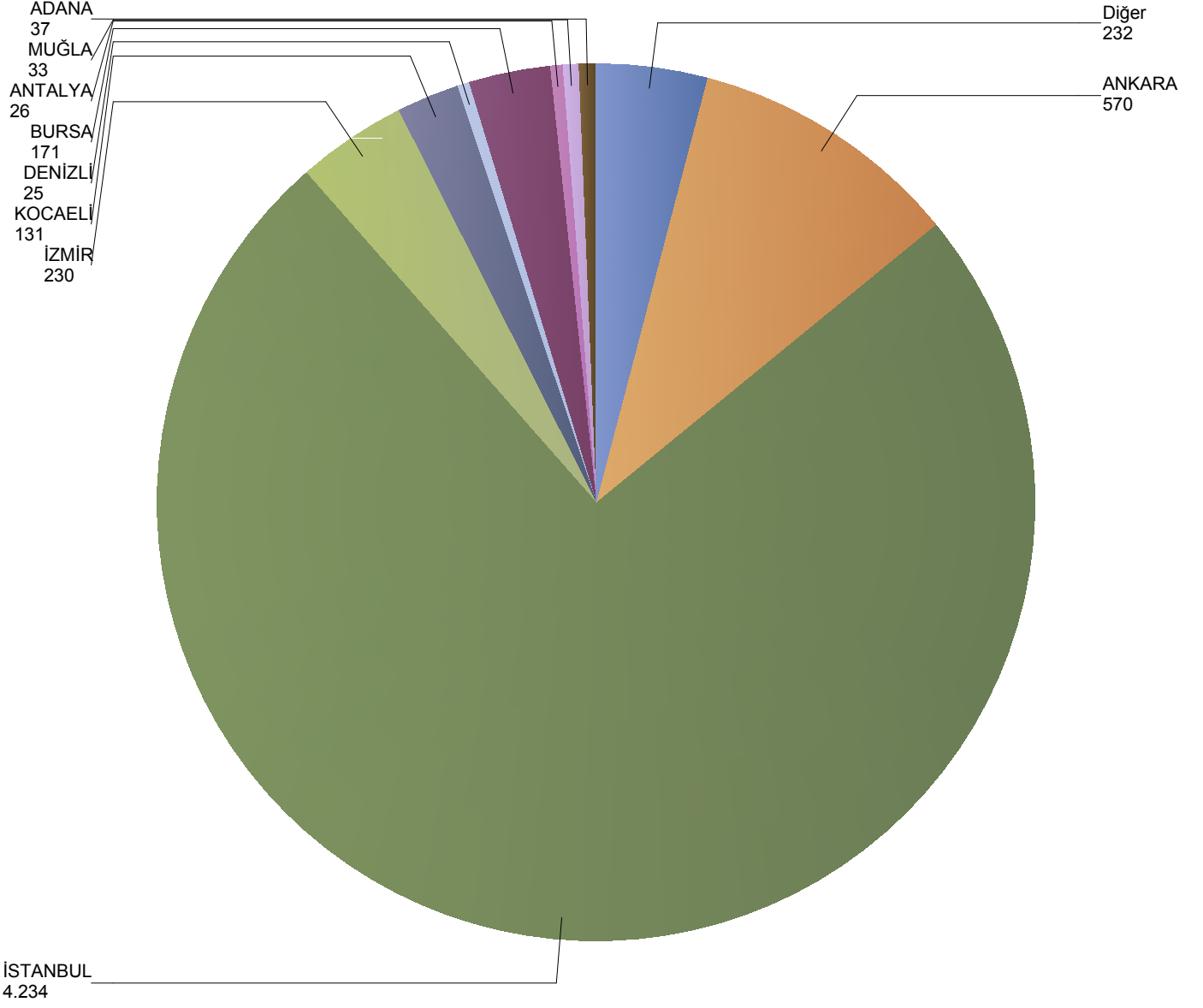
*Verilerin Son Güncellenme Tarihi: 02.08.2020 11:34



Grafik 5: Yazılan Kurumsal Sağlık Sigortaları Poliçe Adetlerinin 2020 Yılı İller Dağılımı

(verisi kullanılmıştır.)

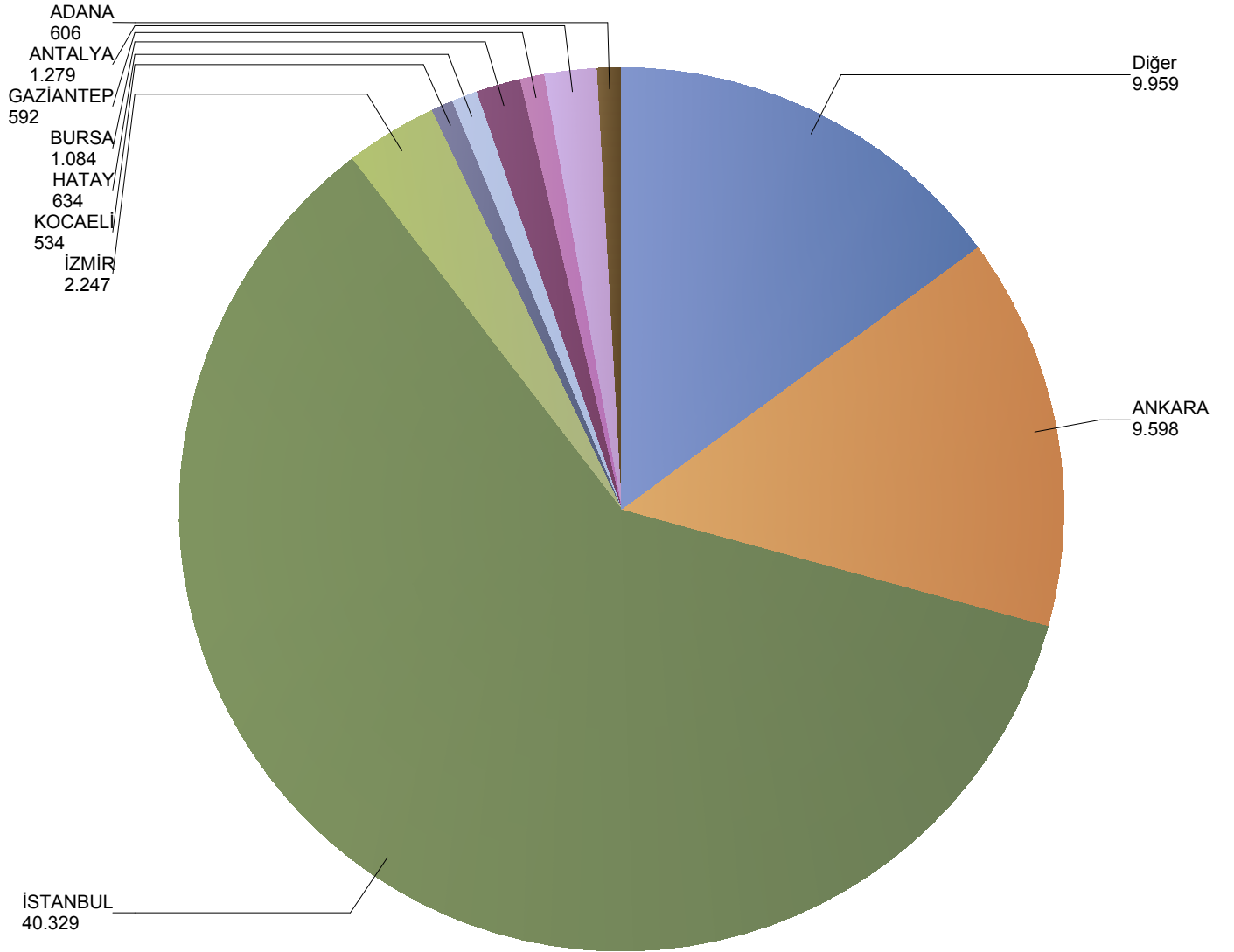
*Verilerin Son Güncellenme Tarihi: 02.08.2020 11:34



Grafik 6: Yazılan Bireysel Seyahat Sigortaları Poliçe Adetlerinin 2020 Yılı İller Dağılımı

(verisi kullanılmıştır.)

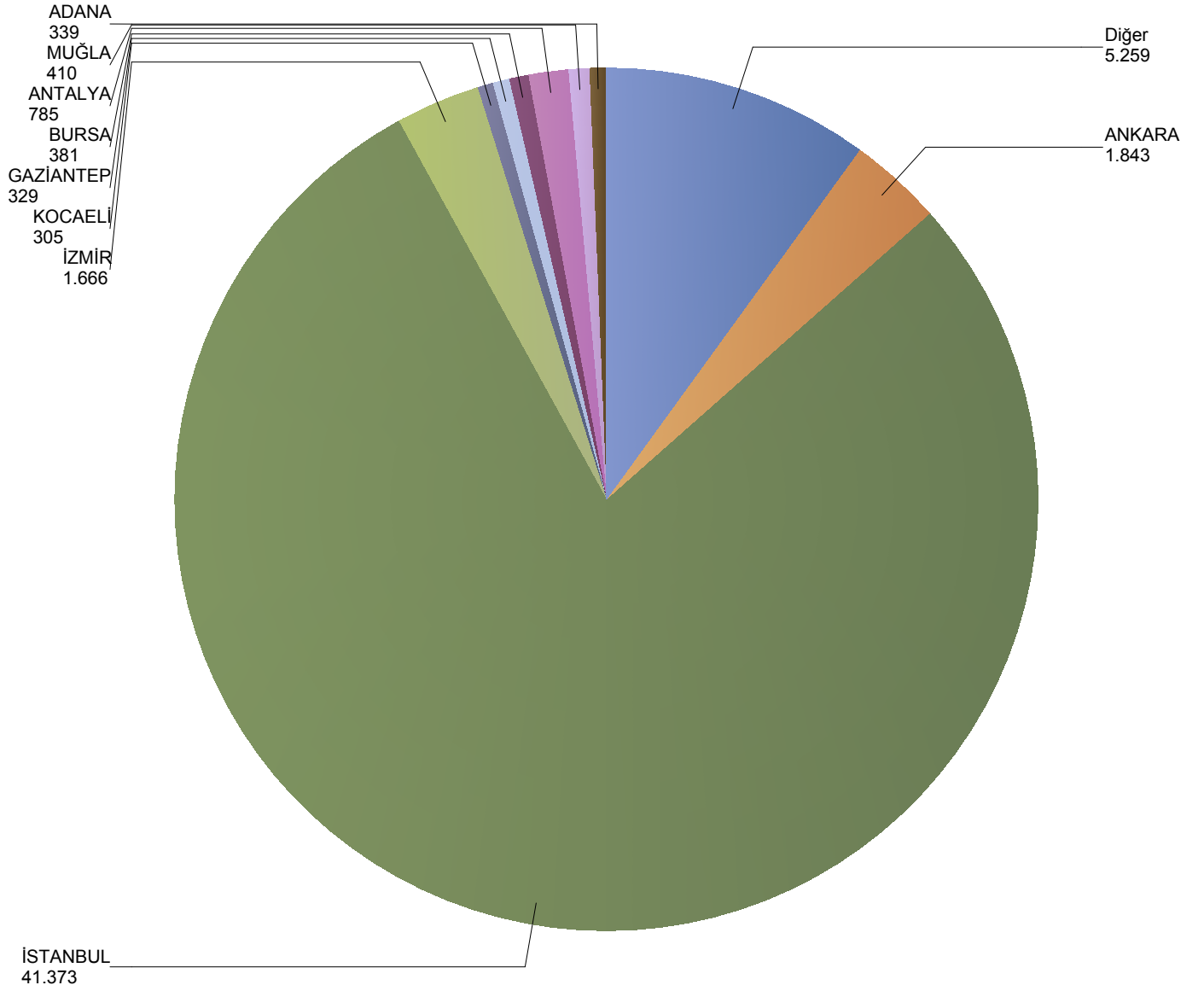
*Verilerin Son Güncellenme Tarihi: 02.08.2020 11:34



Grafik 7: Yazılan Kurumsal Seyahat Sigortaları Poliçe Adetlerinin 2020 Yılı İller Dağılımı

(verisi kullanılmıştır.)

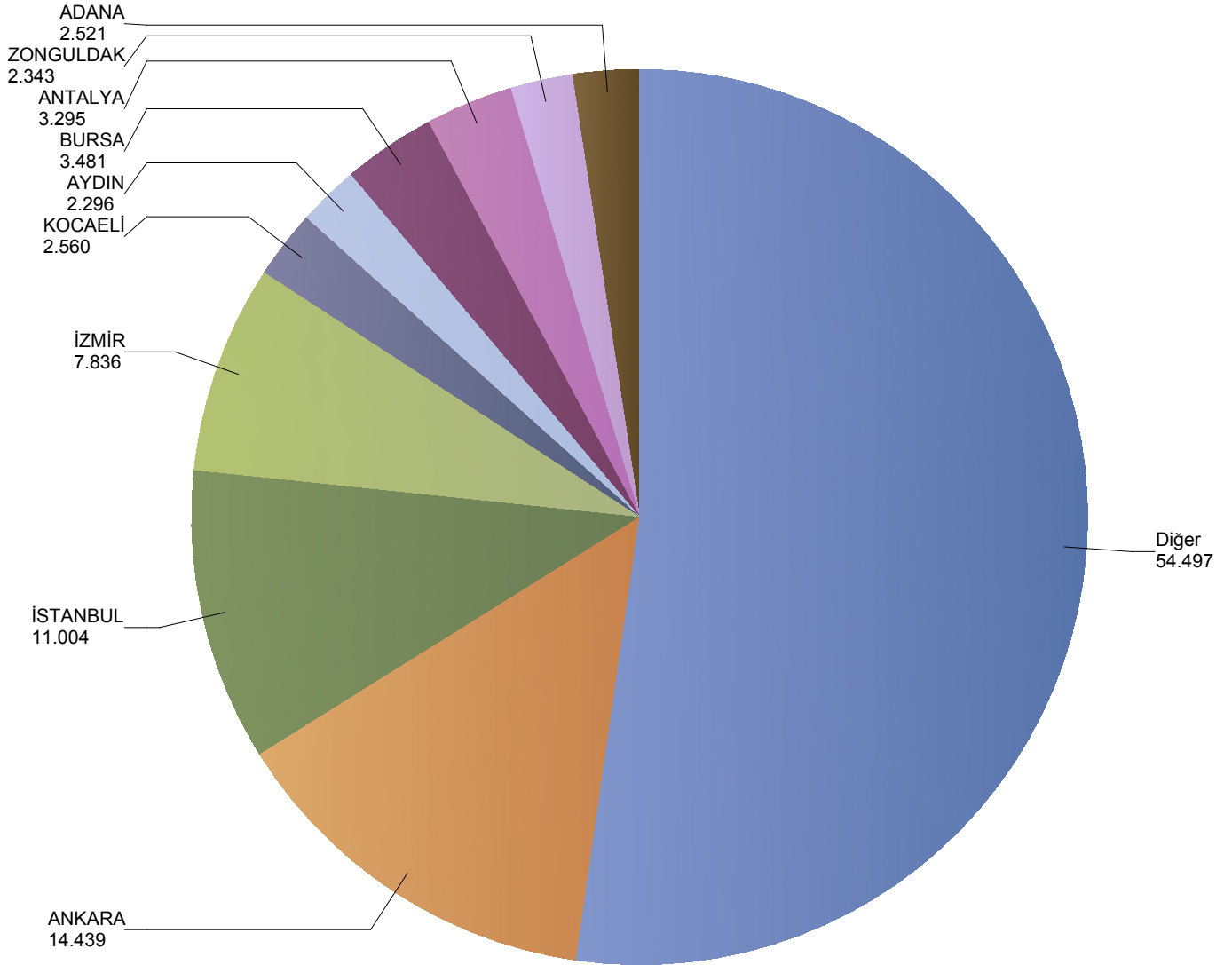
*Verilerin Son Güncellenme Tarihi: 02.08.2020 11:34



Grafik 8: Yazılan Bireysel Acil Sağlık Sigortaları Poliçe Adetlerinin 2020 Yılı İller Dağılımı

(verisi kullanılmıştır.)

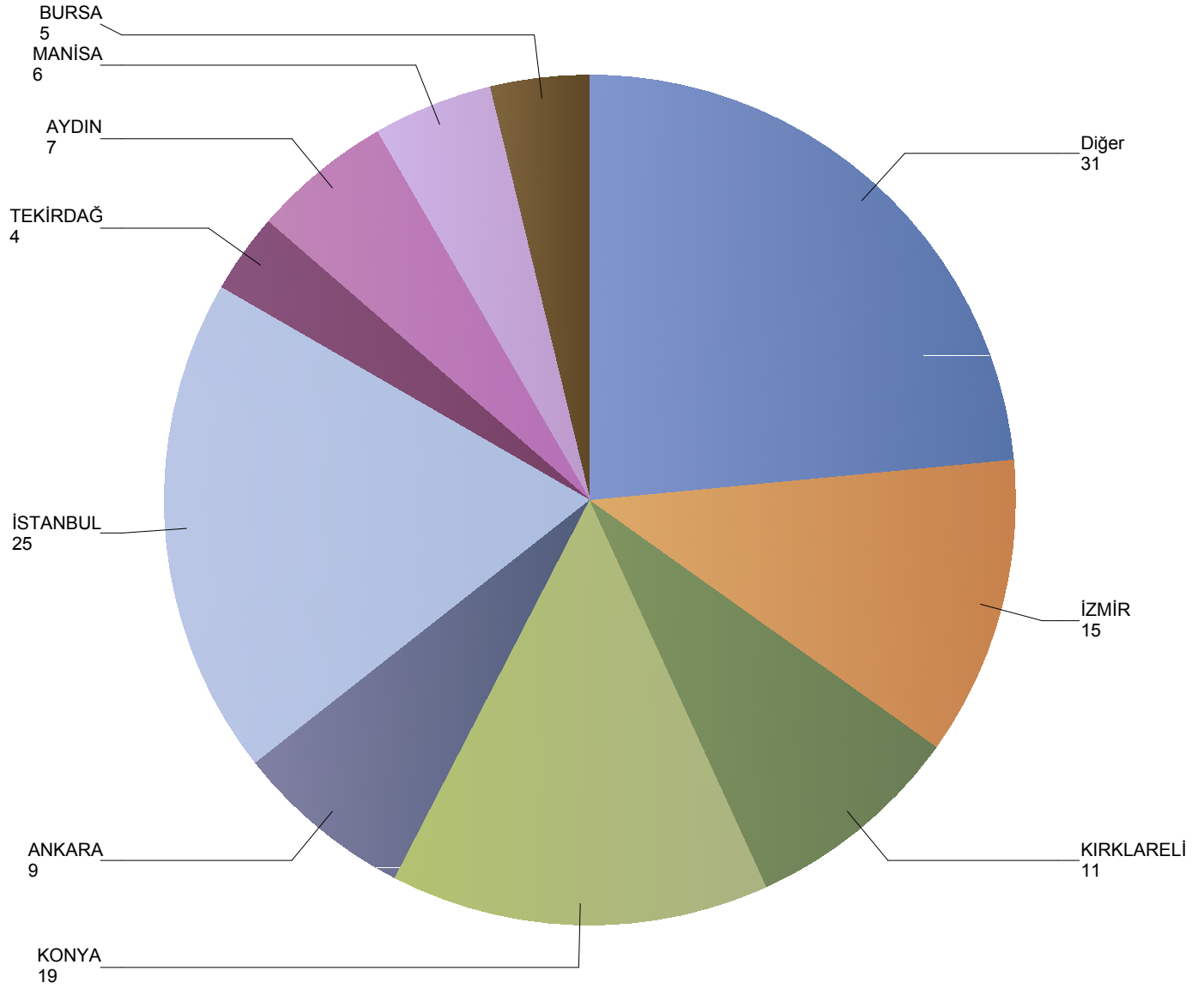
*Verilerin Son Güncellenme Tarihi: 02.08.2020 11:34



Grafik 9: Yazılan Kurumsal Acil Seyahat Sigortaları Poliçe Adetlerinin 2020 Yılı İller Dağılımı

(verisi kullanılmıştır.)

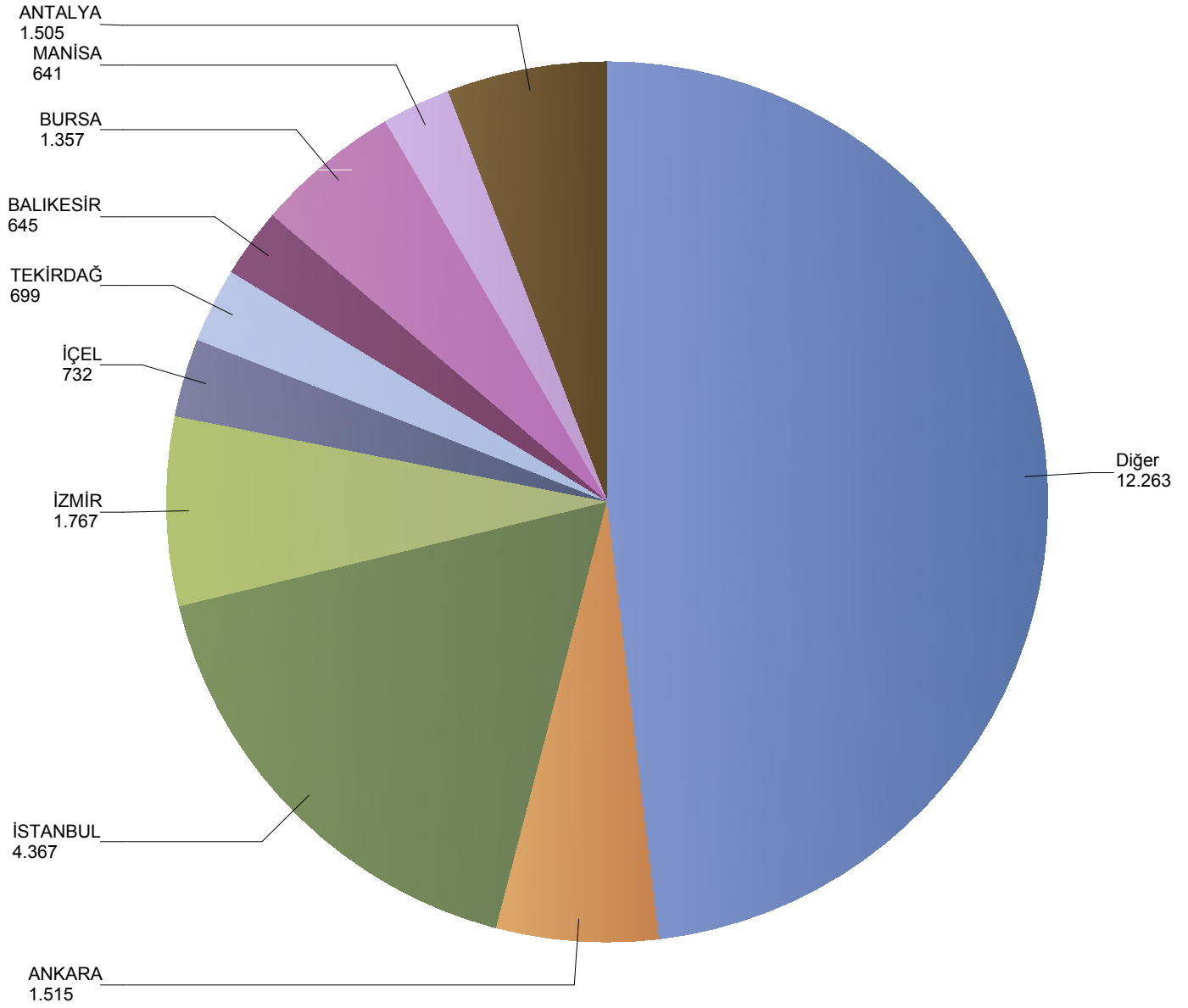
*Verilerin Son Güncellenme Tarihi: 02.08.2020 11:34



Grafik 10: Yazılan Bireysel Hastalık Sigortaları Poliçe Adetlerinin 2020 Yılı İller Dağılımı

(verisi kullanılmıştır.)

*Verilerin Son Güncellenme Tarihi: 02.08.2020 11:34



Grafik 11: Yazılan Bireysel Gündelik Hastane Tazminatı Sigortaları Poliçe Adetlerinin 2020 Yılı İller Dağılımı

(verisi kullanılmıřtır.)

01.01.2020 tarihi itibari ile Bireysel Gündelik Hastane Tazminatı Sigortaları Poliçe Adedi bulunmamaktadır.

*Verilerin Son Güncellenme Tarihi: 02.08.2020 11:34