

**Kasım
2020**

SAGMER İstatistikleri



Sigorta
Bilgi ve Gözetim
Merkezi

Tablo 1: Ödeme Yöntemine Göre Yazılan Polişe Adedi Dağılımı

*Verilerin Son Güncellenme Tarihi: 04.12.2020 06:58

ÜRÜN GRUBU	ÖDEME TİPİ	2019				2020			
		Kasım		Ocak - Kasım		Kasım		Ocak - Kasım	
		FERDİ	GRUP	FERDİ	GRUP	FERDİ	GRUP	FERDİ	GRUP
SAĞLIK	BANKAYA ÖDEME	1,8%	21,3%	3,5%	31,6%	1,9%	16,2%	1,7%	18,7%
	ÇEK	0,0%	0,0%	0,0%	0,0%	0,0%	0,0%	0,0%	0,0%
	DİĞER	23,1%	6,4%	20,1%	7,2%	20,3%	13,2%	23,0%	5,8%
	EFT	1,3%	0,0%	1,3%	0,5%	1,5%	0,0%	1,5%	0,1%
	HAVALE	21,7%	2,4%	25,0%	4,4%	16,3%	3,0%	16,7%	4,2%
	HESAPTAN ÇEKİM	0,0%	0,0%	0,0%	0,0%	0,0%	0,0%	0,0%	0,0%
	KREDİ KARTI	43,7%	67,6%	43,4%	42,9%	49,0%	65,0%	46,9%	67,6%
	NAKİT	8,5%	2,2%	6,7%	13,3%	11,0%	2,6%	10,1%	3,5%
OTOMATİK ÖDEME	0,0%	0,0%	0,0%	0,0%	0,0%	0,0%	0,0%	0,0%	
SEYAHAT	BANKAYA ÖDEME	0,0%	0,0%	0,1%	0,0%	0,0%	4,9%	0,0%	1,0%
	DİĞER	19,8%	5,6%	17,7%	7,2%	17,1%	2,6%	20,6%	4,0%
	EFT	2,0%	0,0%	3,7%	0,0%	0,0%	0,0%	0,7%	0,0%
	HAVALE	0,6%	23,7%	0,4%	28,1%	4,3%	24,9%	2,9%	24,7%
	HESAPTAN ÇEKİM	0,8%	0,0%	0,7%	0,0%	0,1%	0,0%	0,4%	0,0%
	KREDİ KARTI	24,5%	51,9%	19,2%	43,2%	15,6%	67,7%	19,6%	59,1%
	NAKİT	52,3%	18,8%	58,2%	21,5%	62,8%	0,0%	55,8%	11,1%
	OTOMATİK ÖDEME	0,0%	0,0%	0,0%	0,0%	0,0%	0,0%	0,0%	0,0%
SAĞLIK ACİL SAĞLIK	BANKAYA ÖDEME	13,4%	8,2%	7,9%	4,8%	0,9%	0,0%	0,7%	4,0%
	DİĞER	0,2%	0,0%	0,1%	0,4%	0,1%	0,0%	0,1%	0,0%
	EFT	0,0%	0,0%	0,0%	0,0%	0,0%	0,0%	0,0%	0,0%
	HAVALE	0,0%	0,0%	0,0%	1,7%	0,0%	0,0%	0,0%	0,6%
	HESAPTAN ÇEKİM	0,0%	0,0%	0,0%	0,0%	0,0%	0,0%	0,0%	0,0%
	KREDİ KARTI	10,7%	29,5%	3,3%	21,2%	6,8%	9,8%	2,5%	16,2%
	NAKİT	74,6%	62,3%	88,3%	71,8%	88,7%	90,2%	95,6%	79,2%
	OTOMATİK ÖDEME	1,1%	0,0%	0,4%	0,0%	3,6%	0,0%	1,1%	0,0%
TAMAMLAYICI SAĞLIK	BANKAYA ÖDEME	0,9%	3,9%	0,9%	3,3%	1,4%	3,7%	2,6%	6,7%
	ÇEK	0,0%	0,0%	0,0%	0,0%	0,0%	0,0%	0,0%	0,0%
	DİĞER	7,2%	6,1%	9,5%	6,9%	12,1%	13,5%	12,1%	9,2%
	HAVALE	26,8%	27,0%	14,8%	33,8%	12,7%	27,5%	11,2%	30,2%
	HESAPTAN ÇEKİM	0,0%	0,0%	0,0%	0,0%	0,0%	0,0%	0,0%	0,0%
	KREDİ KARTI	31,8%	36,2%	46,2%	28,0%	51,0%	37,7%	55,5%	38,9%
	NAKİT	33,3%	26,8%	28,7%	28,0%	22,8%	17,6%	18,5%	15,1%
	OTOMATİK ÖDEME	0,0%	0,0%	0,0%	0,0%	0,0%	0,0%	0,0%	0,0%
GÜNDELİK HASTANE TAZMİNATI	NAKİT	0,0%	0,0%	0,0%	0,0%	0,0%	0,0%	0,0%	0,0%
HASTALIK	BANKAYA ÖDEME	6,7%	0,0%	2,8%	0,0%	4,3%	0,0%	2,0%	0,0%
	DİĞER	70,2%	0,0%	56,3%	0,0%	62,2%	0,0%	60,8%	0,0%
	HAVALE	9,5%	0,0%	22,8%	0,0%	9,1%	0,0%	21,1%	0,0%

Tablo 2: Pazarlama Yöntemine Göre Yazılan Poliçe Adedi Dağılımı

*Verilerin Son Güncellenme Tarihi: 04.12.2020 06:58

ÜRÜN GRUBU	ÜRETİM KAYNAĞI	2019				2020			
		Kasım		Ocak - Kasım		Kasım		Ocak - Kasım	
		FERDİ	GRUP	FERDİ	GRUP	FERDİ	GRUP	FERDİ	GRUP
SAĞLIK	ACENTE	90,9%	12,9%	90,7%	31,1%	90,8%	23,1%	90,7%	18,5%
	BANKA	1,1%	0,2%	2,0%	1,3%	2,2%	0,0%	1,5%	0,2%
	BROKER	4,4%	64,8%	4,9%	39,1%	5,6%	62,6%	5,8%	29,4%
	ÇAĞRI MERKEZİ	1,2%	0,0%	0,6%	0,0%	0,0%	0,0%	0,8%	0,0%
	DİREKT	2,2%	22,1%	1,5%	28,5%	1,4%	14,4%	1,2%	51,9%
	SATIŞ OFİSİ	0,2%	0,0%	0,3%	0,0%	0,0%	0,0%	0,0%	0,0%
	WEB	0,0%	0,0%	0,1%	0,0%	0,0%	0,0%	0,0%	0,0%
SEYAHAT	ACENTE	68,8%	88,0%	76,4%	84,7%	80,3%	94,9%	71,5%	91,2%
	ATM	0,0%	0,0%	0,0%	0,0%	0,0%	0,0%	0,0%	0,0%
	BANKA	4,2%	0,1%	4,1%	0,1%	1,2%	0,2%	2,6%	0,1%
	BROKER	6,5%	0,1%	3,3%	0,1%	4,6%	0,9%	4,7%	0,2%
	ÇAĞRI MERKEZİ	0,1%	0,0%	0,1%	0,0%	0,0%	0,0%	0,1%	0,0%
	DİREKT	4,6%	0,1%	2,2%	0,2%	0,3%	3,9%	3,9%	0,8%
	SATIŞ OFİSİ	0,0%	0,0%	0,0%	0,0%	0,0%	0,0%	0,0%	0,0%
	WEB	15,7%	11,8%	13,9%	14,9%	13,6%	0,1%	17,2%	7,7%
SAĞLIK ACİL SAĞLIK	ACENTE	9,8%	41,0%	3,2%	15,2%	6,0%	9,8%	2,8%	16,8%
	ATM	0,0%	0,0%	0,1%	0,0%	0,0%	0,0%	0,0%	0,0%
	BANKA	89,7%	59,0%	96,6%	82,2%	93,8%	90,2%	97,2%	79,8%
	BROKER	0,1%	0,0%	0,1%	0,3%	0,1%	0,0%	0,0%	0,6%
	ÇAĞRI MERKEZİ	0,1%	0,0%	0,0%	0,0%	0,0%	0,0%	0,0%	0,0%
	DİREKT	0,0%	0,0%	0,0%	2,3%	0,0%	0,0%	0,0%	2,9%
	SATIŞ OFİSİ	0,0%	0,0%	0,0%	0,0%	0,0%	0,0%	0,0%	0,0%
	WEB	0,1%	0,0%	0,0%	0,0%	0,0%	0,0%	0,0%	0,0%
TAMAMLAYICI SAĞLIK	ACENTE	39,5%	41,1%	59,9%	46,4%	64,5%	62,5%	71,7%	52,0%
	ATM	0,0%	0,0%	0,0%	0,0%	0,0%	0,0%	0,0%	0,0%
	BANKA	57,3%	45,0%	34,6%	31,7%	30,3%	21,1%	22,2%	16,9%
	BROKER	2,8%	12,1%	4,4%	18,2%	4,6%	13,0%	5,4%	25,0%
	DİREKT	0,5%	1,9%	1,1%	3,6%	0,5%	3,5%	0,7%	6,1%
GÜNDELİK HASTANE TAZMİNATI	BANKA	0,0%	0,0%	0,0%	0,0%	0,0%	0,0%	0,0%	0,0%
HASTALIK	ACENTE	94,5%	0,0%	90,0%	0,0%	99,8%	0,0%	99,0%	0,0%
	ATM	0,0%	0,0%	0,0%	0,0%	0,0%	0,0%	0,0%	0,0%
	BANKA	5,2%	0,0%	9,0%	0,0%	0,0%	0,0%	0,8%	0,0%
	BROKER	0,0%	0,0%	0,2%	50,0%	0,2%	0,0%	0,1%	100,0%
	ÇAĞRI MERKEZİ	0,0%	0,0%	0,1%	0,0%	0,0%	0,0%	0,0%	0,0%
	DİREKT	0,1%	0,0%	0,5%	50,0%	0,0%	0,0%	0,2%	0,0%
	SATIŞ OFİSİ	0,1%	0,0%	0,2%	0,0%	0,0%	0,0%	0,0%	0,0%
YABANCILAR İÇİN SAĞLIK	ACENTE	82,3%	0,0%	84,0%	0,0%	92,3%	0,0%	84,8%	0,0%

Tablo 3: Yenileme Yapısına Göre Yazılan Poliçe Adetleri Dağılımı

*Verilerin Son Güncellenme Tarihi: 04.12.2020 06:58

ÜRÜN GRUBU	YENİLEME TİPİ	2019				2020			
		Kasım		Ocak - Kasım		Kasım		Ocak - Kasım	
		FERDİ	GRUP	FERDİ	GRUP	FERDİ	GRUP	FERDİ	GRUP
SAĞLIK	Geçiş	23,0%	0,0%	25,1%	0,4%	16,2%	0,0%	16,9%	0,1%
	Yeni İş	29,2%	43,1%	25,2%	27,7%	21,1%	45,7%	22,0%	51,7%
	Yenileme	47,8%	56,9%	49,7%	71,9%	62,7%	54,3%	61,2%	48,3%
SEYAHAT	Geçiş	8,5%	12,7%	7,6%	13,9%	1,9%	0,9%	5,0%	7,3%
	Yeni İş	66,4%	86,9%	65,2%	85,3%	76,7%	99,0%	74,5%	92,5%
	Yenileme	25,1%	0,3%	27,2%	0,9%	21,4%	0,1%	20,5%	0,2%
SAĞLIK ACİL SAĞLIK	Geçiş	0,4%	0,0%	0,2%	0,0%	0,1%	0,0%	0,1%	0,0%
	Yeni İş	96,4%	59,0%	98,4%	48,6%	98,3%	91,8%	98,6%	46,8%
	Yenileme	3,3%	41,0%	1,4%	51,4%	1,6%	8,2%	1,3%	53,2%
TAMAMLAYICI SAĞLIK	Geçiş	0,3%	0,2%	0,5%	0,3%	0,5%	0,4%	0,6%	0,4%
	Yeni İş	77,1%	58,9%	67,9%	56,3%	65,2%	54,4%	63,5%	50,5%
	Yenileme	22,7%	40,9%	31,6%	43,3%	34,3%	45,3%	35,9%	49,1%
GÜNDELİK HASTANE TAZMİNATI	Yeni İş	0,0%	0,0%	0,0%	0,0%	0,0%	0,0%	0,0%	0,0%
HASTALIK	Geçiş	0,1%	0,0%	0,0%	0,0%	0,2%	0,0%	0,0%	0,0%
	Yeni İş	88,0%	0,0%	84,2%	0,0%	75,3%	0,0%	79,3%	0,0%
	Yenileme	11,9%	0,0%	15,8%	100,0%	24,5%	0,0%	20,7%	100,0%
YABANCILAR İÇİN SAĞLIK	Yeni İş	99,4%	0,0%	98,8%	0,0%	99,6%	0,0%	99,5%	0,0%
	Yenileme	0,6%	0,0%	1,2%	0,0%	0,4%	0,0%	0,5%	0,0%

Tablo 4: Sağlık Sigortalarında Yenileme Yılına Göre Yazılan Poliçe Adedi Dağılımı

*Verilerin Son Güncellenme Tarihi: 04.12.2020 06:58

ÜRÜN GRUBU	YENİLEME YILI	2019				2020			
		Kasım		Ocak - Kasım		Kasım		Ocak - Kasım	
		FERDİ	GRUP	FERDİ	GRUP	FERDİ	GRUP	FERDİ	GRUP
SAĞLIK	0-4	87,9%	78,7%	87,2%	68,8%	85,6%	83,2%	83,8%	78,9%
	5-10	7,5%	17,4%	7,9%	24,6%	9,6%	12,3%	9,9%	16,9%
	11-20	3,9%	3,4%	4,3%	6,3%	4,5%	3,8%	5,3%	4,0%
	20<	0,7%	0,6%	0,5%	0,2%	0,3%	0,6%	1,0%	0,1%

Tablo 5: Vade Yapısına Göre Yazılan Poliçe Adedi Dağılımı

*Verilerin Son Güncellenme Tarihi: 04.12.2020 06:58

ÜRÜN GRUBU	VADE SÜRESİ (AY)	2019				2020			
		Kasım		Ocak - Kasım		Kasım		Ocak - Kasım	
		FERDİ	GRUP	FERDİ	GRUP	FERDİ	GRUP	FERDİ	GRUP
SAĞLIK	1	48,5%	15,7%	47,0%	15,2%	37,4%	14,8%	38,9%	8,7%
	2-6	7,3%	34,3%	7,6%	37,7%	8,2%	29,4%	8,1%	25,5%
	7-12	44,2%	50,0%	45,4%	47,1%	54,4%	55,9%	53,0%	65,8%
SEYAHAT	1	99,6%	99,9%	99,7%	99,9%	99,2%	99,9%	99,3%	99,9%
	2-6	0,3%	0,1%	0,3%	0,1%	0,8%	0,1%	0,7%	0,1%
	7-12	0,0%	0,0%	0,0%	0,0%	0,0%	0,0%	0,0%	0,0%
SAĞLIK ACİL SAĞLIK	1	92,4%	60,7%	97,3%	73,8%	95,4%	93,4%	98,0%	72,8%
	2-6	1,4%	18,0%	0,5%	6,0%	0,5%	1,6%	0,2%	4,9%
	7-12	6,2%	21,3%	2,2%	20,2%	4,1%	4,9%	1,7%	22,3%
TAMAMLAYICI SAĞLIK	1	68,1%	44,7%	50,3%	34,6%	51,7%	29,8%	46,9%	23,8%
	2-6	6,9%	35,0%	11,6%	40,1%	10,0%	45,6%	10,8%	42,9%
	7-12	25,0%	20,4%	38,1%	25,2%	38,3%	24,6%	42,3%	33,2%
GÜNDELİK HASTANE TAZMİNATI	1	0,0%	0,0%	0,0%	0,0%	0,0%	0,0%	0,0%	0,0%
HASTALIK	1	94,6%	0,0%	92,1%	100,0%	89,4%	0,0%	95,2%	100,0%
	2-6	0,8%	0,0%	1,0%	0,0%	4,1%	0,0%	2,3%	0,0%
	7-12	4,6%	0,0%	6,9%	0,0%	6,6%	0,0%	2,5%	0,0%
YABANCILAR İÇİN SAĞLIK	1	97,0%	0,0%	96,2%	0,0%	97,3%	0,0%	96,8%	0,0%
	2-6	1,9%	0,0%	1,6%	0,0%	0,9%	0,0%	1,3%	0,0%
	7-12	1,1%	0,0%	2,2%	0,0%	1,7%	0,0%	1,9%	0,0%

Tablo 6: Döviz Tipine Göre Yazılan Poliçe Adedi Dağılımı

*Verilerin Son Güncellenme Tarihi: 04.12.2020 06:58

ÜRÜN GRUBU	DÖVİZ TİPİ	2019				2020			
		Kasım		Ocak - Kasım		Kasım		Ocak - Kasım	
		FERDİ	GRUP	FERDİ	GRUP	FERDİ	GRUP	FERDİ	GRUP
SAĞLIK	EUR	0,0%	0,0%	0,0%	0,0%	0,0%	0,0%	0,0%	0,0%
	TRY	99,9%	100,0%	99,5%	100,0%	100,0%	100,0%	99,7%	100,0%
	USD	0,1%	0,0%	0,5%	0,0%	0,0%	0,0%	0,3%	0,0%
SEYAHAT	EUR	33,5%	16,3%	32,0%	19,8%	20,6%	15,4%	25,5%	11,7%
	SAR	0,0%	0,0%	2,9%	0,0%	0,0%	0,0%	0,0%	0,0%
	TRY	54,3%	83,7%	50,4%	80,2%	40,0%	84,6%	48,0%	88,3%
	USD	12,2%	0,0%	14,8%	0,0%	39,4%	0,0%	26,5%	0,0%
SAĞLIK ACİL SAĞLIK	EUR	0,0%	0,0%	0,0%	0,0%	0,0%	0,0%	0,0%	0,0%
	TRY	100,0%	100,0%	100,0%	100,0%	100,0%	100,0%	100,0%	100,0%
TAMAMLAYICI SAĞLIK	TRY	100,0%	100,0%	100,0%	100,0%	100,0%	100,0%	100,0%	100,0%
GÜNDELİK HASTANE TAZMİNATI	TRY	0,0%	0,0%	0,0%	0,0%	0,0%	0,0%	0,0%	0,0%
HASTALIK	TRY	100,0%	0,0%	100,0%	50,0%	100,0%	0,0%	100,0%	0,0%
	USD	0,0%	0,0%	0,0%	50,0%	0,0%	0,0%	0,0%	100,0%
YABANCILAR İÇİN SAĞLIK	TRY	100,0%	0,0%	100,0%	0,0%	100,0%	0,0%	100,0%	0,0%

Tablo 7: Yılı İllere Göre Yazılan Polİçe Adedi Dağılımı

(verisi kullanılmıřtır.)

*Verilerin Son Güncellenme Tarihi: 04.12.2020 06:58

İL	SAĐLIK		SEYAHAT		SAĐLIK ACİL SAĐLIK		HASTALIK		YABANCILAR İÇİN SAĐLIK
	FERDİ	GRUP	FERDİ	GRUP	FERDİ	GRUP	FERDİ	GRUP	FERDİ
ADANA	6.766	80	7.011	705	7.582	4	1.163	0	2.659
ADİYAMAN	536	4	1.151	112	1.047	0	464	0	143
AFYON	765	8	1.295	85	4.699	0	395	0	908
AĐRI	229	0	564	80	1.263	0	142	0	244
AKSARAY	432	1	864	97	796	0	171	0	1.166
AMASYA	479	3	522	45	1.353	0	445	0	332
ANKARA	59.869	1.356	66.397	2.877	40.886	21	3.281	0	40.105
ANTALYA	31.534	81	17.205	1.428	11.996	2	3.053	0	39.560
ARDAHAN	170	0	180	42	490	0	10	0	78
ARTVİN	372	0	420	74	742	0	125	0	235
AYDIN	4.223	15	4.274	400	6.163	13	1.347	0	2.642
BALIKESİR	5.097	73	3.864	327	3.694	2	1.694	0	1.914
BARTIN	513	0	343	36	1.176	0	201	0	646
BATMAN	347	1	1.201	210	862	0	141	0	451
BAYBURT	37	0	215	30	490	0	6	0	65
BİLECİK	336	6	323	25	1.444	1	220	0	279
BİNGÖL	83	1	723	85	672	0	34	0	53
BİTLİS	204	0	546	116	1.594	0	47	0	317
BOLU	855	8	978	150	1.386	0	224	0	1.521
BURDUR	402	1	704	74	990	-1	134	0	370
BURSA	21.135	870	15.940	899	11.607	12	3.316	0	11.184
ÇANAKKALE	2.717	20	1.563	156	1.886	3	850	0	1.543
ÇANKIRI	200	4	265	40	434	0	66	0	810
ÇORUM	950	7	1.037	75	2.083	6	520	0	1.162
DENİZLİ	3.789	43	2.780	201	4.801	5	782	0	1.588
DİYARBAKIR	1.363	6	3.222	509	5.594	3	558	0	519
DÜZCE	1.137	18	844	343	1.949	1	427	0	527
EDİRNE	2.137	1	4.310	161	2.493	3	421	0	738
ELAZIĐ	380	6	1.379	145	1.839	0	193	0	615
ERZİNCAN	243	2	473	58	888	0	53	0	217
ERZURUM	590	3	1.144	167	3.075	0	223	0	626
ESKİŐEHİR	3.498	71	3.039	237	4.668	6	870	0	3.289
GAZİANTEP	6.100	14	6.659	825	5.779	8	925	0	6.455
GİRESUN	1.147	1	1.328	143	1.436	4	284	0	650
GÜMÜŐHANE	105	2	324	39	565	0	59	0	65
HAKKARİ	190	0	1.371	110	179	0	30	0	320
HATAY	2.561	22	7.262	476	4.445	3	829	0	701

Tablo 7: Yılı İllere Göre Yazılan Poliçe Adedi Dağılımı**(verisi kullanılmıştır.)**

*Verilerin Son Güncellenme Tarihi: 04.12.2020 06:58

	SAĞLIK		SEYAHAT		SAĞLIK ACİL SAĞLIK		HASTALIK		YABANCILAR İÇİN SAĞLIK
İÇEL	7.729	33	5.691	475	5.015	1	1.622	0	8.622
İĞDIR	77	2	344	66	930	0	29	0	238
ISPARTA	895	1	846	70	1.526	0	247	0	2.339
İSTANBUL	459.469	13.900	724.612	58.312	39.375	81	10.136	0	433.999
İZMİR	41.891	589	29.513	2.955	26.479	35	4.628	1	7.565
K.MARAŞ	1.586	1	1.819	145	3.444	1	1.060	0	800
KARABÜK	500	3	418	54	1.779	1	132	0	3.714
KARAMAN	254	0	588	28	1.712	3	85	0	569
KARS	383	0	593	86	708	1	119	0	530
KASTAMONU	726	0	504	62	1.683	0	343	0	849
KAYSERİ	2.318	29	3.953	477	5.835	3	786	0	3.206
KİLİS	365	1	253	44	614	0	100	0	361
KIRIKKALE	270	3	457	22	957	0	92	0	309
KIRKLARELİ	1.578	6	2.486	139	2.115	16	396	0	1.246
KIRŞEHİR	294	0	949	81	1.735	0	107	0	653
KOCAELİ	12.851	342	6.949	736	8.194	2	1.470	0	4.058
KONYA	3.714	21	4.582	324	6.914	29	888	0	2.230
KÜTAHYA	1.006	16	900	48	2.876	1	552	0	1.754
MALATYA	871	6	1.360	154	1.234	0	388	0	718
MANİSA	4.409	48	3.125	353	5.258	33	1.347	0	1.013
MARDİN	462	3	2.137	335	2.253	0	212	0	428
MUĞLA	14.374	61	6.138	658	5.989	5	807	0	5.494
MUŞ	76	2	731	80	745	0	78	0	18
NEVŞEHİR	469	1	778	78	1.208	0	98	0	487
NİGDE	427	3	461	47	1.426	0	271	0	1.207
ORDU	1.857	12	1.897	250	2.259	2	440	0	775
OSMANİYE	567	2	902	112	1.656	1	339	0	230
RİZE	542	1	938	188	1.005	0	148	0	448
SAKARYA	3.953	57	3.071	252	3.575	2	1.080	0	5.478
SAMSUN	3.509	22	3.660	323	5.385	4	1.030	0	6.011
ŞANLIURFA	1.416	5	2.566	303	2.746	3	1.052	0	3.317
SİİRT	210	0	551	128	1.069	0	71	0	268
SİNOP	247	0	481	29	968	0	55	0	159
ŞIRNAK	347	1	1.335	177	1.354	2	16	0	190
SİVAS	452	5	1.220	148	6.271	0	254	0	391
TEKİRDAĞ	5.759	57	5.945	397	4.255	15	1.512	0	1.852
TOKAT	810	4	736	85	2.706	1	526	0	1.188
TRABZON	2.376	26	3.307	297	3.458	3	576	0	2.549

Tablo 7: Yılı İllere Göre Yazılan Poliçe Adedi Dağılımı

(verisi kullanılmıştır.)

*Verilerin Son Güncellenme Tarihi: 04.12.2020 06:58

	SAĞLIK		SEYAHAT		SAĞLIK ACİL SAĞLIK		HASTALIK		YABANCILAR İÇİN SAĞLIK
TUNCELİ	54	0	457	75	467	0	22	0	14
UŞAK	1.049	3	738	71	2.133	1	361	0	1.788
VAN	1.108	3	2.053	388	1.817	1	508	0	940
YALOVA	2.299	29	1.137	74	961	0	172	0	8.732
YOZGAT	275	1	824	78	1.408	0	122	0	459
ZONGULDAK	1.519	28	989	72	5.959	3	621	0	1.072

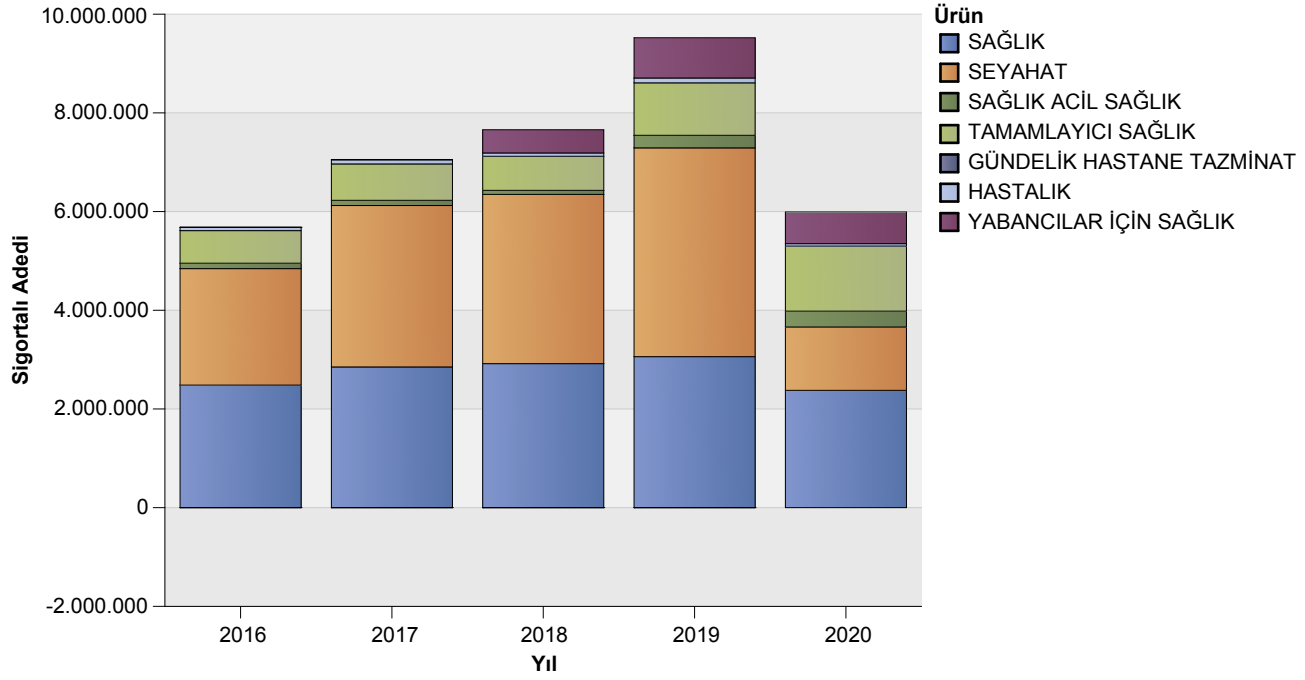
Tablo 8: Poliçe Durumuna Göre Yıllar Bazında Yazılan Poliçe Adedi Dağılımı

*Verilerin Son Güncellenme Tarihi: 04.12.2020 06:58

		2016	2017	2018	2019	2020
GÜNDELİK HASTANE TAZMİNATI	İPTAL	100%	100%	100%	100%	0,0%
HASTALIK	İPTAL	3%	4%	4%	2%	0%
	MERİ	97%	96%	96%	98%	100%
SAĞLIK	İPTAL	5%	3%	2%	1%	0%
	MERİ	95%	97%	98%	99%	100%
SAĞLIK ACİL SAĞLIK	İPTAL	11%	10%	0%	1%	0%
	MERİ	89%	90%	100%	99%	100%
SEYAHAT	İPTAL	0%	1%	0%	1%	-1%
	MERİ	100%	99%	100%	99%	101%
TAMAMLAYICI SAĞLIK	İPTAL	11%	9%	3%	1%	1%
	MERİ	89%	91%	97%	99%	99%
YABANCILAR İÇİN SAĞLIK	İPTAL	80%	2%	1%	1%	0%
	MERİ	20%	98%	99%	99%	100%

Grafik 1: Yazılan Sigortalı Sayısı Dağılımı

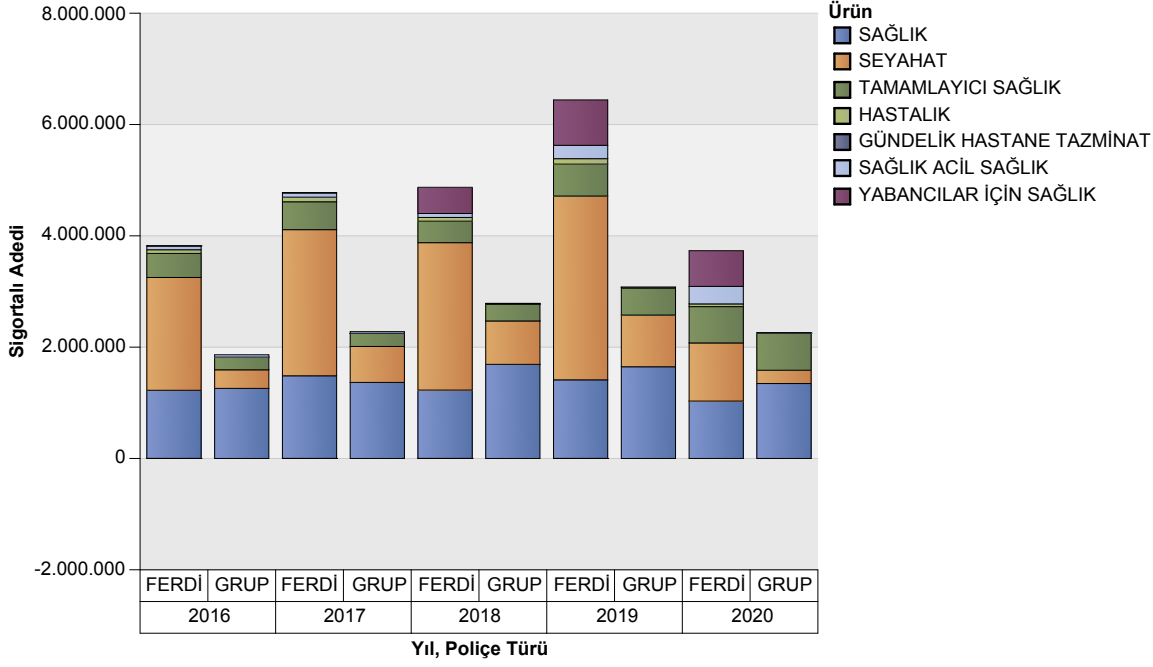
*Verilerin Son Güncellenme Tarihi: 04.12.2020 06:58



ÜRÜN GRUBU	2016	2017	2018	2019	2020
SAĞLIK	2.483.928	2.851.895	2.918.962	3.060.501	2.377.382
SEYAHAT	2.360.347	3.271.207	3.429.017	4.230.934	1.283.157
SAĞLIK ACİL SAĞLIK	109.789	105.175	82.308	254.062	321.926
TAMAMLAYICI SAĞLIK	660.424	737.841	690.527	1.063.453	1.318.335
GÜNDELİK HASTANE TAZMİNATI	-12	-3	-1	-3	0
HASTALIK	66.763	82.586	67.203	98.207	49.066
YABANCILAR İÇİN SAĞLIK	30	6.833	470.561	815.683	641.479

Grafik 2: Ürün Grubu ve Poliçe Tipine Göre Yazılan Sigortalı Sayısı Dağılımı

*Verilerin Son Güncellenme Tarihi: 04.12.2020 06:58

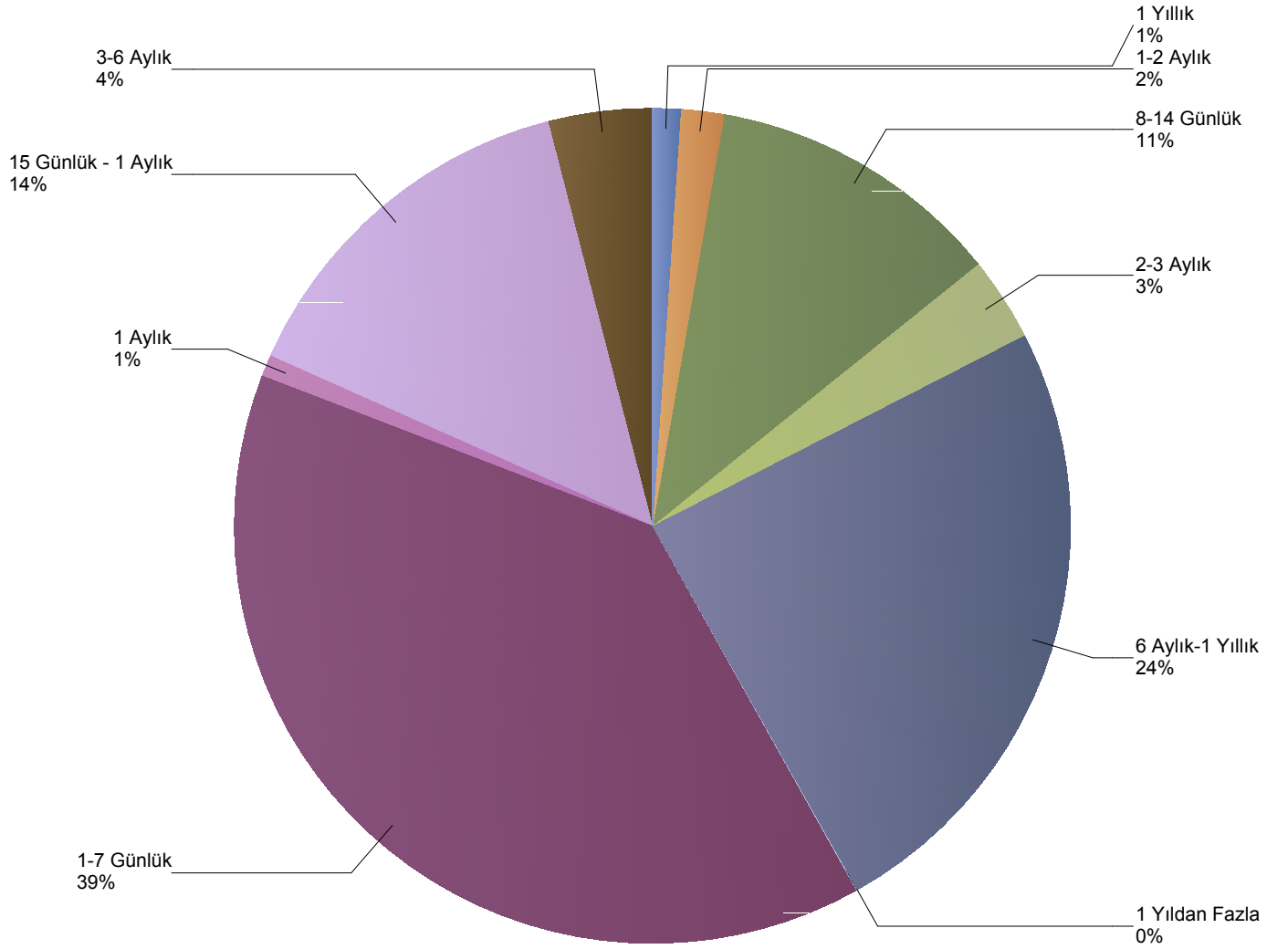


ÜRÜN GRUBU	2016		2017		2018		2019		2020	
	FERDİ	GRUP	FERDİ	GRUP	GRUP	FERDİ	FERDİ	GRUP	GRUP	FERDİ
SAĞLIK	1.224.891	1.259.037	1.485.565	1.366.330	1.690.528	1.228.434	1.412.627	1.647.874	1.346.384	1.030.998
SEYAHAT	2.026.719	333.628	2.625.403	645.804	780.009	2.649.008	3.302.326	928.608	238.599	1.044.558
SAĞLIK ACIL SAĞLIK	68.137	41.652	75.589	29.586	11.267	71.041	239.662	14.400	7.543	314.383
TAMAMLAYICI SAĞLIK	432.419	228.005	501.288	236.553	304.614	385.913	573.657	489.796	665.612	652.723
GÜNDELİK HASTANE TAZMİNATI	-12	0	-3	0	0	-1	-3	0	0	0
HASTALIK	66.404	359	82.271	315	481	66.722	97.882	325	95	48.971
YABANCILAR İÇİN SAĞLIK	30	0	6.833	0	0	470.561	815.683	0	0	641.479

Grafik 3: Yazılan Seyahat Sigortalarında Vade Dağılımı

(verisi kullanılmıştır.)

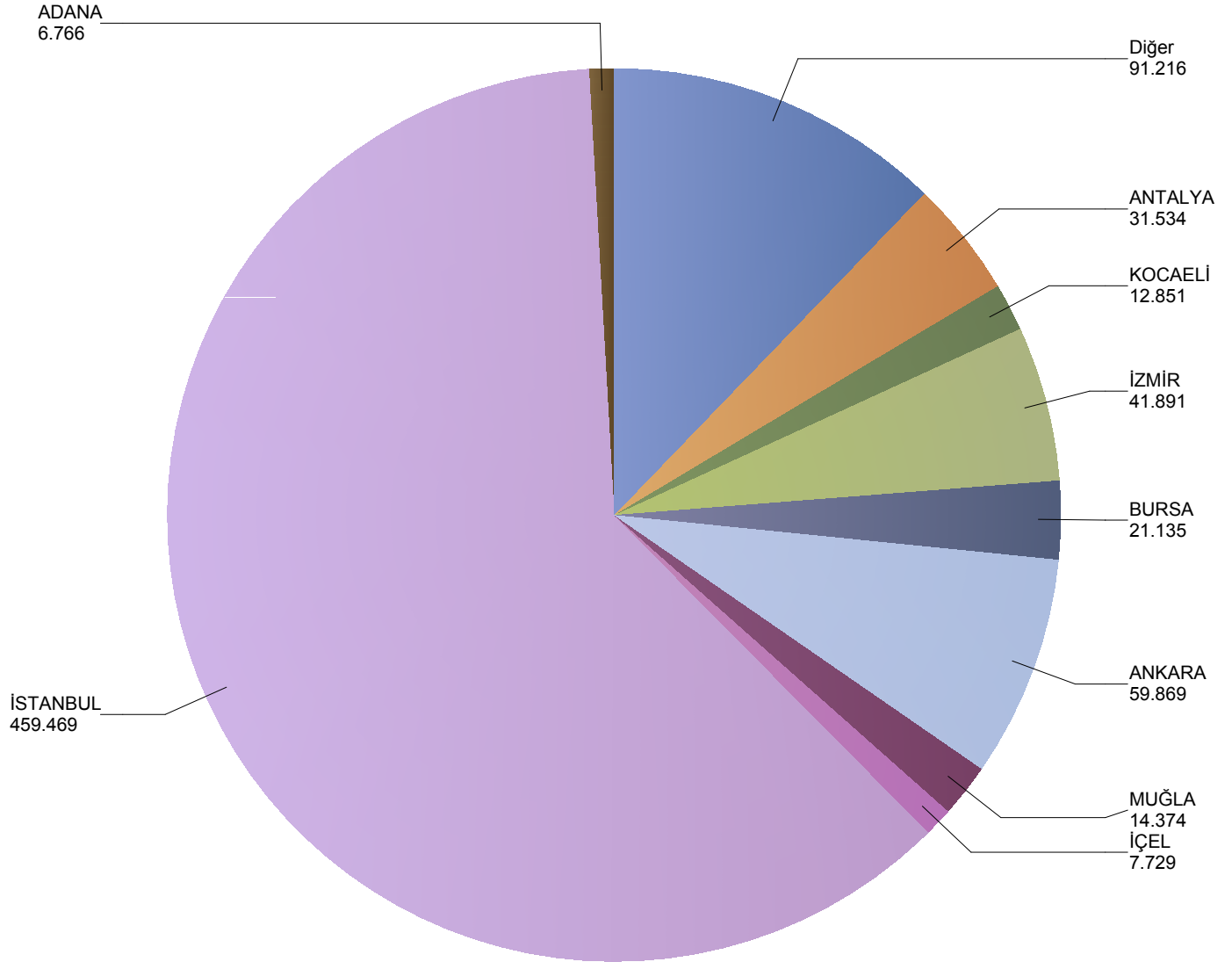
*Verilerin Son Güncellenme Tarihi: 04.12.2020 06:58



Grafik 4: Yazılan Bireysel Sağlık Sigortaları Poliçe Adetlerinin Yılı İller Dağılımı

(verisi kullanılmıştır.)

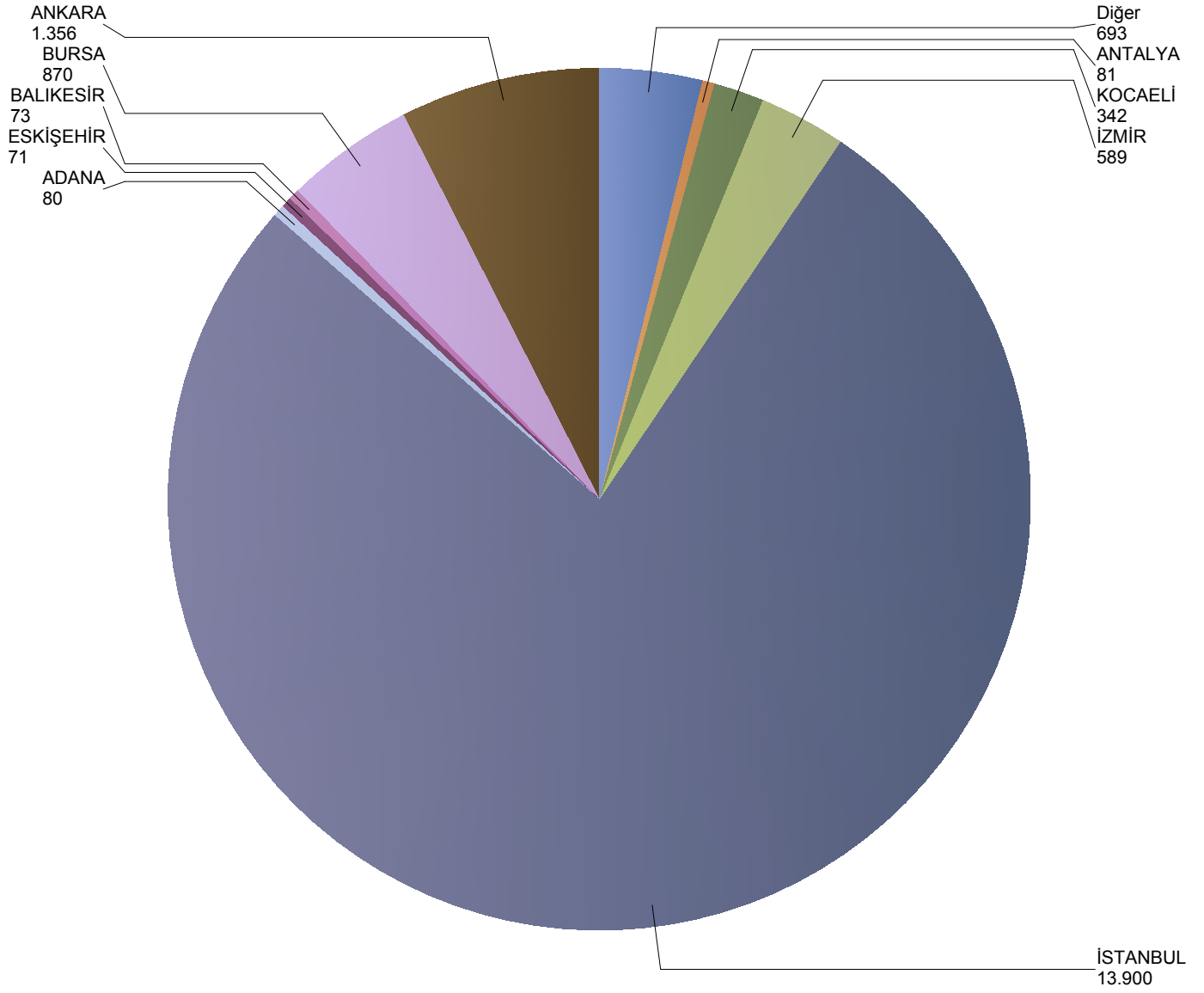
*Verilerin Son Güncellenme Tarihi: 04.12.2020 06:58



Grafik 5: Yazılan Kurumsal Sağlık Sigortaları Poliçe Adetlerinin Yılı İller Dağılımı

(verisi kullanılmıştır.)

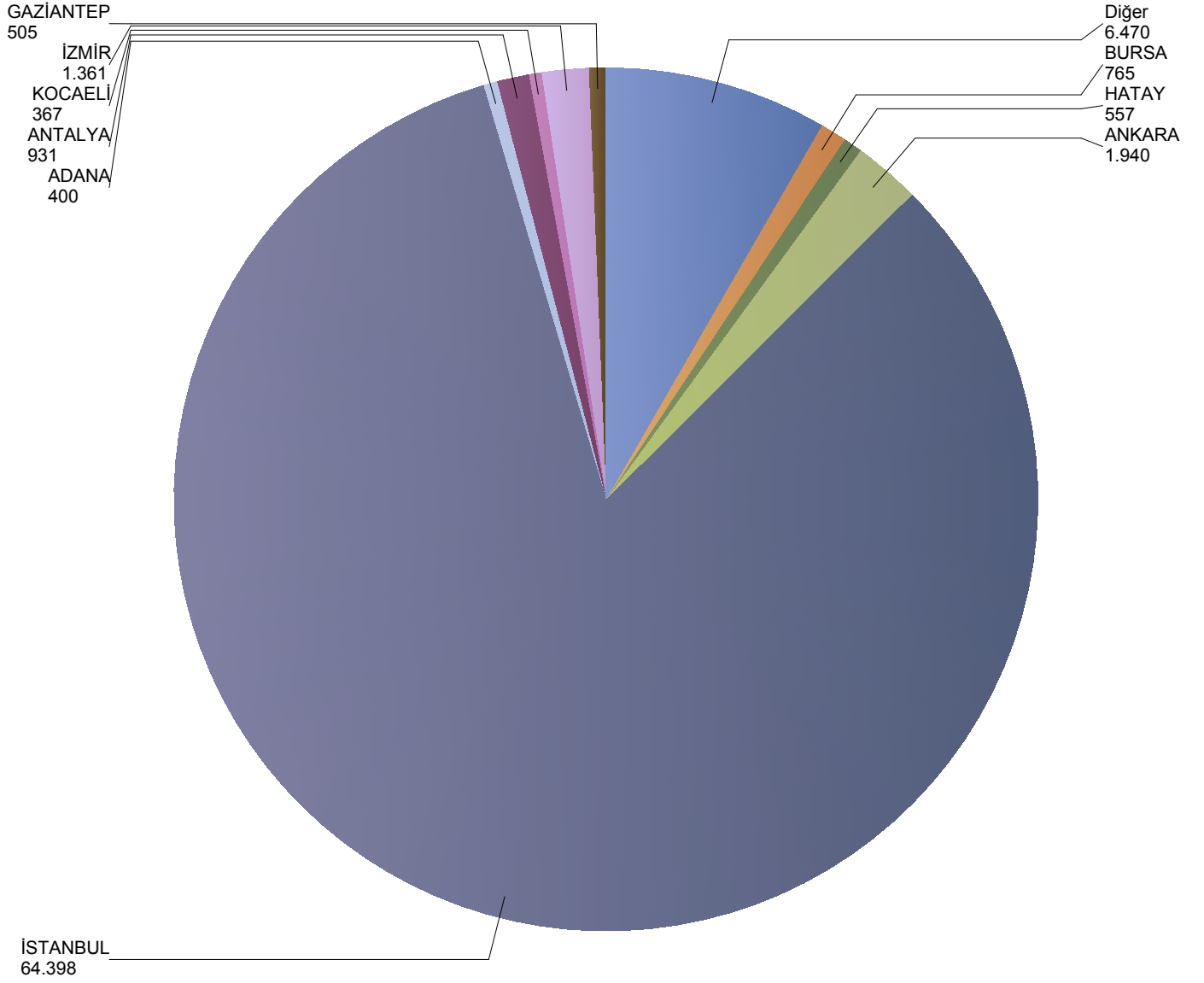
*Verilerin Son Güncellenme Tarihi: 04.12.2020 06:58



Grafik 6: Yazılan Bireysel Seyahat Sigortaları Poliçe Adetlerinin Yılı İller Dağılımı

(verisi kullanılmıştır.)

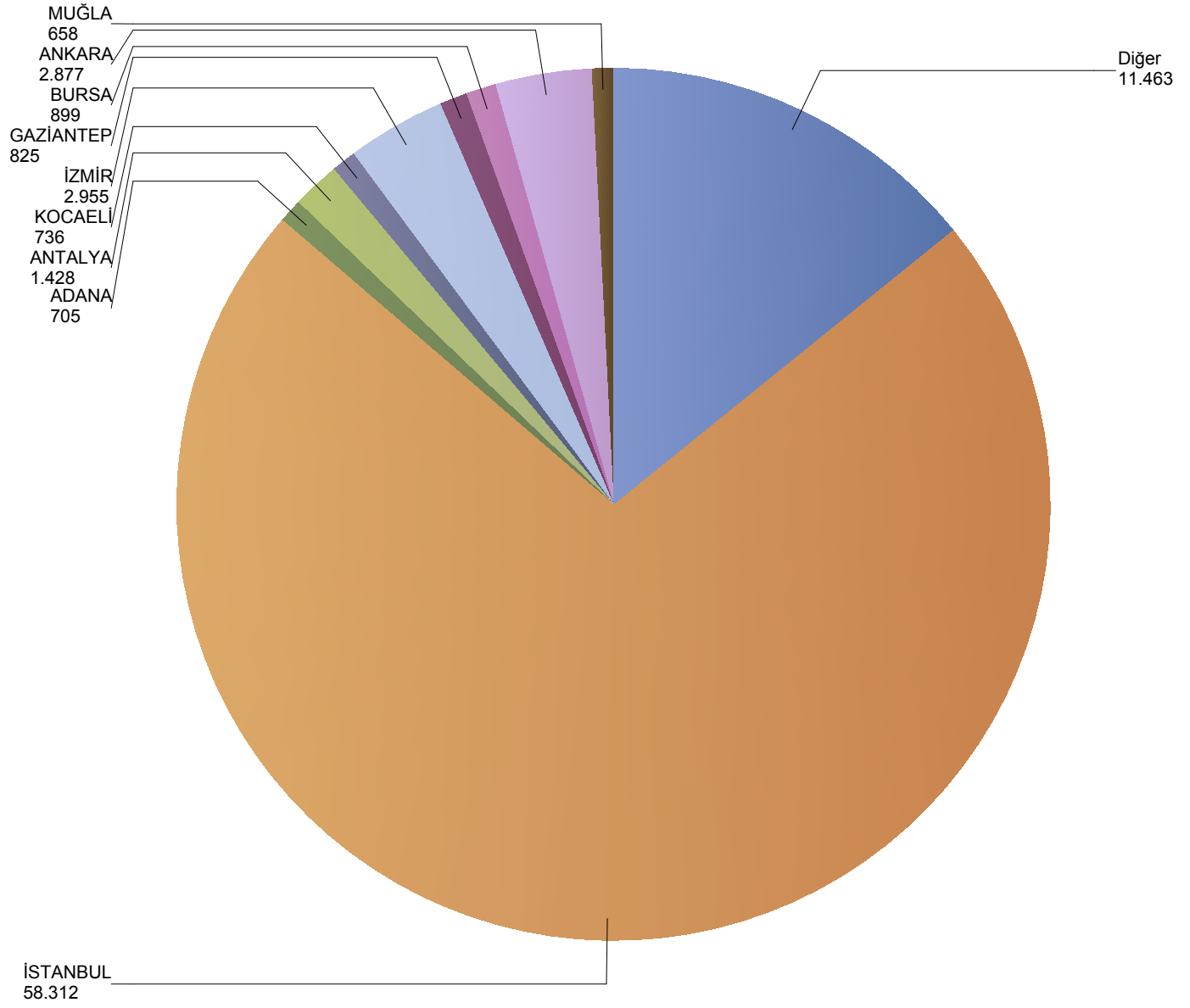
*Verilerin Son Güncellenme Tarihi: 04.12.2020 06:58



Grafik 7: Yazılan Kurumsal Seyahat Sigortaları Poliçe Adetlerinin Yılı İller Dağılımı

(verisi kullanılmıştır.)

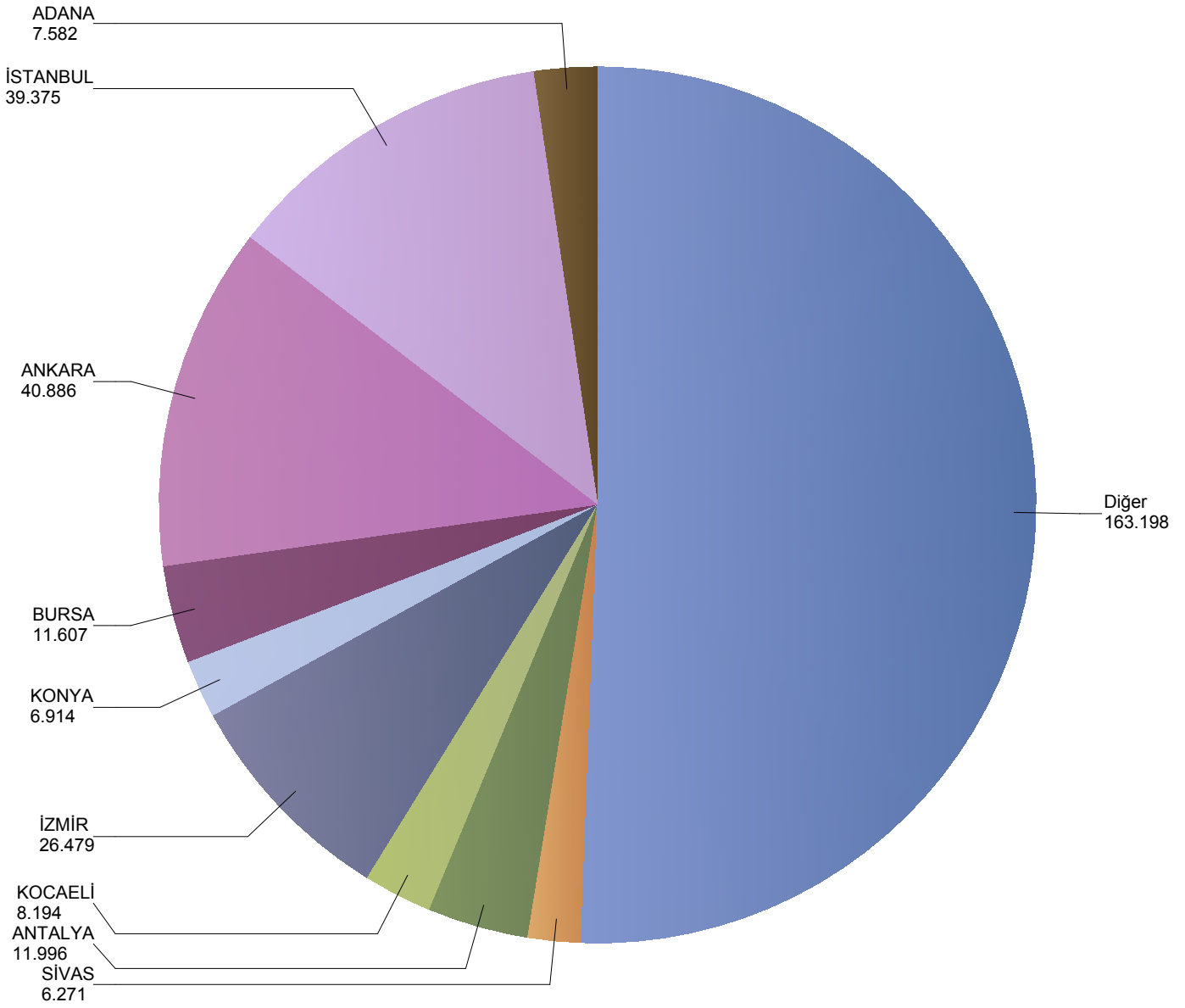
*Verilerin Son Güncellenme Tarihi: 04.12.2020 06:58



Grafik 8: Yazılan Bireysel Acil Sağlık Sigortaları Poliçe Adetlerinin Yılı İller Dağılımı

(verisi kullanılmıştır.)

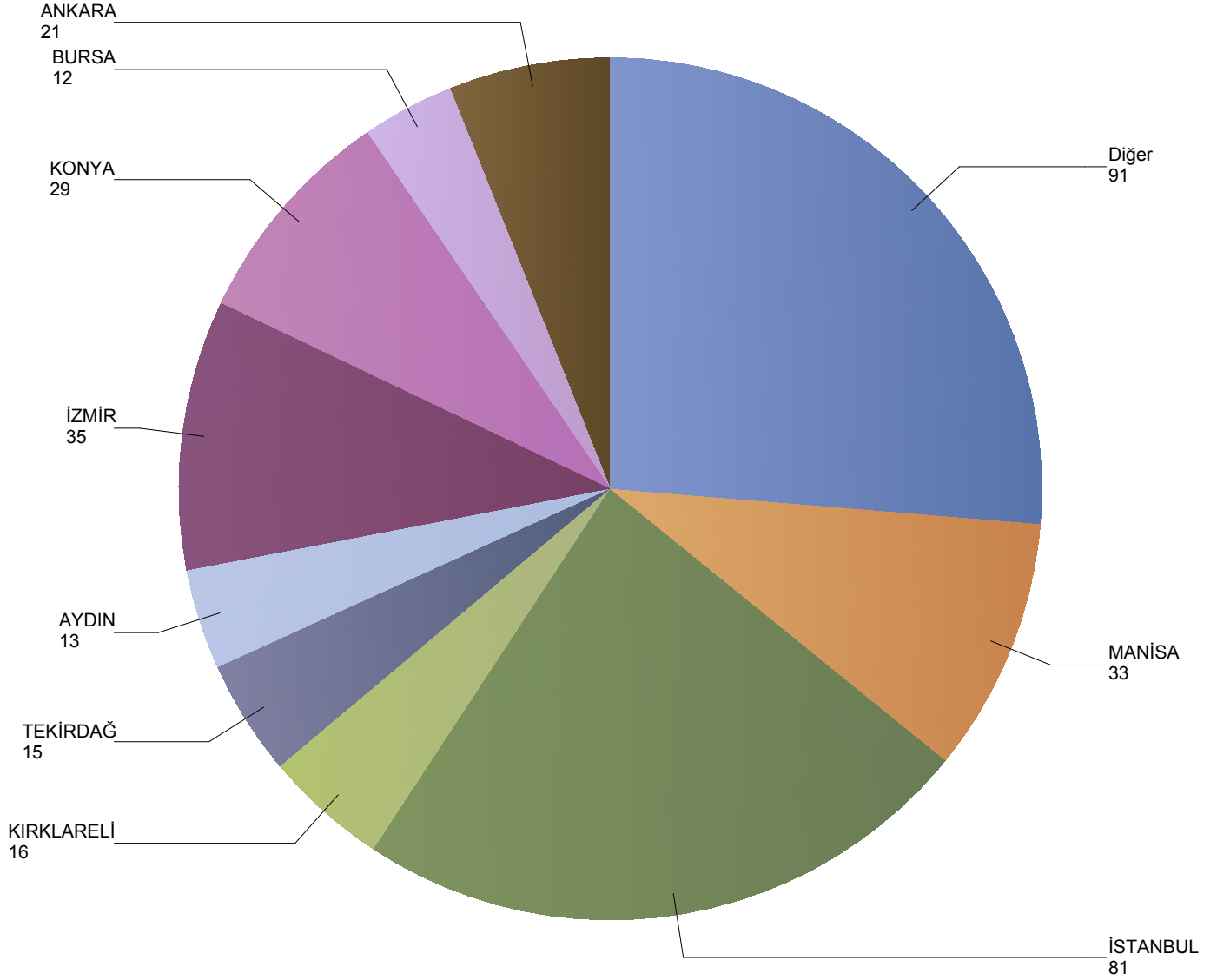
*Verilerin Son Güncellenme Tarihi: 04.12.2020 06:58



Grafik 9: Yazılan Kurumsal Acil Seyahat Sigortaları Poliçe Adetlerinin Yılı İller Dağılımı

(verisi kullanılmıştır.)

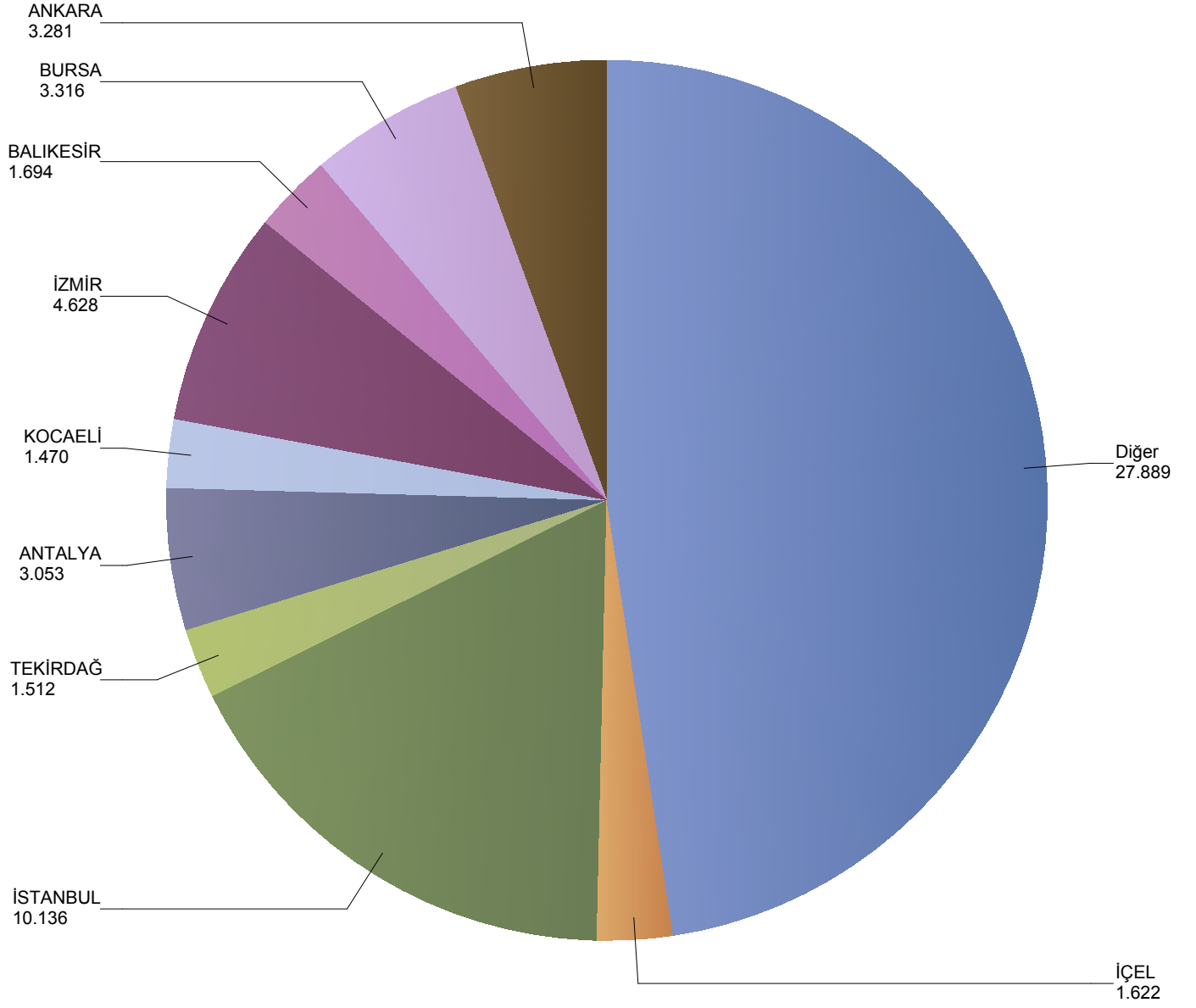
*Verilerin Son Güncellenme Tarihi: 04.12.2020 06:58



Grafik 10: Yazılan Bireysel Hastalık Sigortaları Poliçe Adetlerinin Yılı İller Dağılımı

(verisi kullanılmıştır.)

*Verilerin Son Güncellenme Tarihi: 04.12.2020 06:58



Grafik 11: Yazılan Bireysel Gündelik Hastane Tazminatı Sigortaları Poliçe Adetlerinin Yılı İller Dağılımı

(verisi kullanılmıřtır.)

*Verilerin Son Güncellenme Tarihi: 04.12.2020 06:58