

Ocak
2020

SAGMER İstatistikleri



Sigorta
Bilgi ve Gözetim
Merkezi

Tablo 1: Ödeme Yöntemine Göre Yazılan Poliçe Adedi Dağılımı

*Verilerin Son Güncellenme Tarihi: 02.08.2020 11:34

| ÜRÜN GRUBU | ÖDEME TİPİ | 2019 | | | | 2020 | | | |
|--------------------|----------------|-------|-------|-------------|-------|-------|--------|-------------|--------|
| | | Ocak | | Ocak - Ocak | | Ocak | | Ocak - Ocak | |
| | | FERDİ | GRUP | FERDİ | GRUP | FERDİ | GRUP | FERDİ | GRUP |
| SAĞLIK | BANKAYA ÖDEME | 6,7% | 28,2% | 6,7% | 28,2% | 1,6% | 23,8% | 1,6% | 23,8% |
| | ÇEK | 0,0% | 0,1% | 0,0% | 0,1% | 0,0% | 0,0% | 0,0% | 0,0% |
| | DİĞER | 27,9% | 9,6% | 27,9% | 9,6% | 26,0% | 9,9% | 26,0% | 9,9% |
| | EFT | 1,0% | 0,2% | 1,0% | 0,2% | 1,5% | 0,1% | 1,5% | 0,1% |
| | HAVALE | 18,5% | 2,9% | 18,5% | 2,9% | 13,0% | 2,9% | 13,0% | 2,9% |
| | HESAPTAN ÇEKİM | 0,0% | 0,0% | 0,0% | 0,0% | 0,0% | 0,0% | 0,0% | 0,0% |
| | KREDİ KARTI | 43,3% | 47,5% | 43,3% | 47,5% | 48,0% | 61,2% | 48,0% | 61,2% |
| | NAKİT | 2,5% | 11,4% | 2,5% | 11,4% | 9,8% | 2,1% | 9,8% | 2,1% |
| | OTOMATİK ÖDEME | 0,0% | 0,0% | 0,0% | 0,0% | 0,0% | 0,0% | 0,0% | 0,0% |
| SEYAHAT | BANKAYA ÖDEME | 0,8% | 0,0% | 0,8% | 0,0% | 0,0% | 0,0% | 0,0% | 0,0% |
| | DİĞER | 23,6% | 4,6% | 23,6% | 4,6% | 18,7% | 4,9% | 18,7% | 4,9% |
| | EFT | 7,0% | 0,0% | 7,0% | 0,0% | 2,7% | 0,0% | 2,7% | 0,0% |
| | HAVALE | 0,0% | 35,8% | 0,0% | 35,8% | 0,4% | 26,4% | 0,4% | 26,4% |
| | HESAPTAN ÇEKİM | 0,8% | 0,0% | 0,8% | 0,0% | 0,8% | 0,0% | 0,8% | 0,0% |
| | KREDİ KARTI | 19,7% | 31,2% | 19,7% | 31,2% | 25,1% | 53,7% | 25,1% | 53,7% |
| | NAKİT | 48,1% | 28,4% | 48,1% | 28,4% | 52,2% | 14,9% | 52,2% | 14,9% |
| | OTOMATİK ÖDEME | 0,0% | 0,0% | 0,0% | 0,0% | 0,0% | 0,0% | 0,0% | 0,0% |
| SAĞLIK ACİL SAĞLIK | BANKAYA ÖDEME | 3,9% | 9,7% | 3,9% | 9,7% | 3,3% | 14,6% | 3,3% | 14,6% |
| | DİĞER | 0,2% | 0,0% | 0,2% | 0,0% | 0,0% | 0,0% | 0,0% | 0,0% |
| | EFT | 0,0% | 0,0% | 0,0% | 0,0% | 0,0% | 0,0% | 0,0% | 0,0% |
| | HAVALE | 0,0% | 3,2% | 0,0% | 3,2% | 0,0% | 0,0% | 0,0% | 0,0% |
| | HESAPTAN ÇEKİM | 0,0% | 0,0% | 0,0% | 0,0% | 0,0% | 0,0% | 0,0% | 0,0% |
| | KREDİ KARTI | 5,6% | 22,6% | 5,6% | 22,6% | 3,8% | 7,3% | 3,8% | 7,3% |
| | NAKİT | 89,7% | 64,5% | 89,7% | 64,5% | 91,6% | 78,0% | 91,6% | 78,0% |
| | OTOMATİK ÖDEME | 0,5% | 0,0% | 0,5% | 0,0% | 1,3% | 0,0% | 1,3% | 0,0% |
| TAMAMLAYICI SAĞLIK | BANKAYA ÖDEME | 0,1% | 12,4% | 0,1% | 12,4% | 1,2% | 11,4% | 1,2% | 11,4% |
| | DİĞER | 13,7% | 15,8% | 13,7% | 15,8% | 12,1% | 11,5% | 12,1% | 11,5% |
| | HAVALE | 6,9% | 18,9% | 6,9% | 18,9% | 13,3% | 19,5% | 13,3% | 19,5% |
| | HESAPTAN ÇEKİM | 0,0% | 0,0% | 0,0% | 0,0% | 0,0% | 0,0% | 0,0% | 0,0% |
| | KREDİ KARTI | 58,9% | 26,0% | 58,9% | 26,0% | 57,7% | 46,1% | 57,7% | 46,1% |
| | NAKİT | 20,4% | 27,0% | 20,4% | 27,0% | 15,7% | 11,5% | 15,7% | 11,5% |
| | OTOMATİK ÖDEME | 0,0% | 0,0% | 0,0% | 0,0% | 0,0% | 0,0% | 0,0% | 0,0% |
| HASTALIK | BANKAYA ÖDEME | 2,4% | 0,0% | 2,4% | 0,0% | 0,4% | 0,0% | 0,4% | 0,0% |
| | DİĞER | 72,3% | 0,0% | 72,3% | 0,0% | 79,3% | 0,0% | 79,3% | 0,0% |
| | HAVALE | 0,7% | 0,0% | 0,7% | 0,0% | 10,8% | 0,0% | 10,8% | 0,0% |
| | HESAPTAN ÇEKİM | 0,0% | 0,0% | 0,0% | 0,0% | 0,0% | 0,0% | 0,0% | 0,0% |
| | KREDİ KARTI | 21,1% | 0,0% | 21,1% | 0,0% | 8,3% | 100,0% | 8,3% | 100,0% |

Tablo 2: Pazarlama Yöntemine Göre Yazılan Poliçe Adedi Dağılımı

*Verilerin Son Güncellenme Tarihi: 02.08.2020 11:34

| ÜRÜN GRUBU | ÜRETİM KAYNAĞI | 2019 | | | | 2020 | | | |
|------------------------|----------------|-------|--------|-------------|--------|-------|--------|-------------|--------|
| | | Ocak | | Ocak - Ocak | | Ocak | | Ocak - Ocak | |
| | | FERDİ | GRUP | FERDİ | GRUP | FERDİ | GRUP | FERDİ | GRUP |
| SAĞLIK | ACENTE | 90,8% | 20,2% | 90,8% | 20,2% | 90,5% | 20,9% | 90,5% | 20,9% |
| | BANKA | 0,8% | 0,4% | 0,8% | 0,4% | 1,5% | 0,2% | 1,5% | 0,2% |
| | BROKER | 6,9% | 35,9% | 6,9% | 35,9% | 6,5% | 34,6% | 6,5% | 34,6% |
| | ÇAĞRI MERKEZİ | 0,2% | 0,0% | 0,2% | 0,0% | 0,9% | 0,0% | 0,9% | 0,0% |
| | DİREKT | 0,9% | 43,4% | 0,9% | 43,4% | 0,6% | 44,3% | 0,6% | 44,3% |
| | SATIŞ OFİSİ | 0,3% | 0,0% | 0,3% | 0,0% | 0,0% | 0,0% | 0,0% | 0,0% |
| | WEB | 0,0% | 0,0% | 0,0% | 0,0% | 0,0% | 0,0% | 0,0% | 0,0% |
| SEYAHAT | ACENTE | 73,2% | 85,7% | 73,2% | 85,7% | 67,5% | 90,8% | 67,5% | 90,8% |
| | ATM | 0,0% | 0,0% | 0,0% | 0,0% | 0,0% | 0,0% | 0,0% | 0,0% |
| | BANKA | 4,8% | 0,1% | 4,8% | 0,1% | 4,6% | 0,1% | 4,6% | 0,1% |
| | BROKER | 0,7% | 0,1% | 0,7% | 0,1% | 6,4% | 0,1% | 6,4% | 0,1% |
| | ÇAĞRI MERKEZİ | 0,1% | 0,0% | 0,1% | 0,0% | 0,1% | 0,0% | 0,1% | 0,0% |
| | DİREKT | 1,9% | 0,5% | 1,9% | 0,5% | 7,3% | 0,0% | 7,3% | 0,0% |
| | SATIŞ OFİSİ | 0,0% | 0,0% | 0,0% | 0,0% | 0,0% | 0,0% | 0,0% | 0,0% |
| | WEB | 19,2% | 13,7% | 19,2% | 13,7% | 14,1% | 9,0% | 14,1% | 9,0% |
| SAĞLIK ACİL SAĞLIK | ACENTE | 4,1% | 12,9% | 4,1% | 12,9% | 3,2% | 26,8% | 3,2% | 26,8% |
| | ATM | 0,0% | 0,0% | 0,0% | 0,0% | 0,0% | 0,0% | 0,0% | 0,0% |
| | BANKA | 95,5% | 80,6% | 95,5% | 80,6% | 96,7% | 65,9% | 96,7% | 65,9% |
| | BROKER | 0,3% | 0,0% | 0,3% | 0,0% | 0,0% | 0,0% | 0,0% | 0,0% |
| | ÇAĞRI MERKEZİ | 0,0% | 0,0% | 0,0% | 0,0% | 0,0% | 0,0% | 0,0% | 0,0% |
| | DİREKT | 0,0% | 6,5% | 0,0% | 6,5% | 0,0% | 7,3% | 0,0% | 7,3% |
| | SATIŞ OFİSİ | 0,0% | 0,0% | 0,0% | 0,0% | 0,0% | 0,0% | 0,0% | 0,0% |
| | WEB | 0,0% | 0,0% | 0,0% | 0,0% | 0,0% | 0,0% | 0,0% | 0,0% |
| TAMAMLAYICI SAĞLIK | ACENTE | 79,2% | 59,4% | 79,2% | 59,4% | 72,0% | 59,4% | 72,0% | 59,4% |
| | BANKA | 12,1% | 4,5% | 12,1% | 4,5% | 20,5% | 5,4% | 20,5% | 5,4% |
| | BROKER | 7,2% | 32,2% | 7,2% | 32,2% | 6,4% | 30,7% | 6,4% | 30,7% |
| | DİREKT | 1,5% | 3,8% | 1,5% | 3,8% | 1,1% | 4,5% | 1,1% | 4,5% |
| HASTALIK | ACENTE | 84,8% | 0,0% | 84,8% | 0,0% | 98,8% | 0,0% | 98,8% | 0,0% |
| | ATM | 0,0% | 0,0% | 0,0% | 0,0% | 0,0% | 0,0% | 0,0% | 0,0% |
| | BANKA | 13,9% | 0,0% | 13,9% | 0,0% | 1,0% | 0,0% | 1,0% | 0,0% |
| | BROKER | 0,0% | 100,0% | 0,0% | 100,0% | 0,1% | 100,0% | 0,1% | 100,0% |
| | ÇAĞRI MERKEZİ | 0,1% | 0,0% | 0,1% | 0,0% | 0,0% | 0,0% | 0,0% | 0,0% |
| | DİREKT | 1,0% | 0,0% | 1,0% | 0,0% | 0,1% | 0,0% | 0,1% | 0,0% |
| | SATIŞ OFİSİ | 0,2% | 0,0% | 0,2% | 0,0% | 0,0% | 0,0% | 0,0% | 0,0% |
| YABANCILAR İÇİN SAĞLIK | ACENTE | 85,4% | 0,0% | 85,4% | 0,0% | 72,0% | 0,0% | 72,0% | 0,0% |
| | BANKA | 0,0% | 0,0% | 0,0% | 0,0% | 0,0% | 0,0% | 0,0% | 0,0% |
| | BROKER | 14,6% | 0,0% | 14,6% | 0,0% | 28,0% | 0,0% | 28,0% | 0,0% |

Tablo 3: Yenileme Yapısına Göre Yazılan Poliçe Adetleri Dağılımı

*Verilerin Son Güncellenme Tarihi: 02.08.2020 11:34

| ÜRÜN GRUBU | YENİLEME TİPİ | 2019 | | | | 2020 | | | |
|------------------------|---------------|-------|--------|-------------|--------|-------|--------|-------------|--------|
| | | Ocak | | Ocak - Ocak | | Ocak | | Ocak - Ocak | |
| | | FERDİ | GRUP | FERDİ | GRUP | FERDİ | GRUP | FERDİ | GRUP |
| SAĞLIK | Geçiş | 21,1% | 0,2% | 21,1% | 0,2% | 13,9% | 0,1% | 13,9% | 0,1% |
| | Yeni İş | 17,9% | 16,1% | 17,9% | 16,1% | 26,2% | 17,1% | 26,2% | 17,1% |
| | Yenileme | 61,0% | 83,8% | 61,0% | 83,8% | 59,9% | 82,9% | 59,9% | 82,9% |
| SEYAHAT | Geçiş | 10,9% | 16,4% | 10,9% | 16,4% | 8,0% | 9,9% | 8,0% | 9,9% |
| | Yeni İş | 68,3% | 82,4% | 68,3% | 82,4% | 74,3% | 89,8% | 74,3% | 89,8% |
| | Yenileme | 20,9% | 1,2% | 20,9% | 1,2% | 17,7% | 0,3% | 17,7% | 0,3% |
| SAĞLIK ACİL SAĞLIK | Geçiş | 0,3% | 0,0% | 0,3% | 0,0% | 0,1% | 0,0% | 0,1% | 0,0% |
| | Yeni İş | 98,4% | 64,5% | 98,4% | 64,5% | 97,9% | 68,3% | 97,9% | 68,3% |
| | Yenileme | 1,3% | 35,5% | 1,3% | 35,5% | 2,0% | 31,7% | 2,0% | 31,7% |
| TAMAMLAYICI SAĞLIK | Geçiş | 1,0% | 0,0% | 1,0% | 0,0% | 0,8% | 0,3% | 0,8% | 0,3% |
| | Yeni İş | 61,9% | 60,1% | 61,9% | 60,1% | 64,7% | 55,9% | 64,7% | 55,9% |
| | Yenileme | 37,1% | 39,9% | 37,1% | 39,9% | 34,5% | 43,9% | 34,5% | 43,9% |
| HASTALIK | Yeni İş | 84,4% | 0,0% | 84,4% | 0,0% | 90,4% | 0,0% | 90,4% | 0,0% |
| | Yenileme | 15,6% | 100,0% | 15,6% | 100,0% | 9,6% | 100,0% | 9,6% | 100,0% |
| YABANCILAR İÇİN SAĞLIK | Yeni İş | 98,0% | 0,0% | 98,0% | 0,0% | 99,5% | 0,0% | 99,5% | 0,0% |
| | Yenileme | 2,0% | 0,0% | 2,0% | 0,0% | 0,5% | 0,0% | 0,5% | 0,0% |

Tablo 4: Sağlık Sigortalarında Yenileme Yılına Göre Yazılan Poliçe Adedi Dağılımı

*Verilerin Son Güncellenme Tarihi: 02.08.2020 11:34

| ÜRÜN GRUBU | YENİLEME YILI | 2019 | | | | 2020 | | | |
|------------|---------------|-------|-------|-------------|-------|-------|-------|-------------|-------|
| | | Ocak | | Ocak - Ocak | | Ocak | | Ocak - Ocak | |
| | | FERDİ | GRUP | FERDİ | GRUP | FERDİ | GRUP | FERDİ | GRUP |
| SAĞLIK | 0-4 | 84,4% | 68,2% | 84,4% | 68,2% | 83,6% | 62,9% | 83,6% | 62,9% |
| | 5-10 | 10,2% | 27,5% | 10,2% | 27,5% | 10,4% | 32,0% | 10,4% | 32,0% |
| | 11-20 | 4,9% | 4,0% | 4,9% | 4,0% | 5,1% | 4,7% | 5,1% | 4,7% |
| | 20< | 0,6% | 0,3% | 0,6% | 0,3% | 0,8% | 0,4% | 0,8% | 0,4% |

Tablo 5: Vade Yapısına Göre Yazılan Poliçe Adedi Dağılımı

*Verilerin Son Güncellenme Tarihi: 02.08.2020 11:34

| ÜRÜN GRUBU | VADE SÜRESİ (AY) | 2019 | | | | 2020 | | | |
|------------------------|------------------|-------|--------|-------------|--------|-------|--------|-------------|--------|
| | | Ocak | | Ocak - Ocak | | Ocak | | Ocak - Ocak | |
| | | FERDİ | GRUP | FERDİ | GRUP | FERDİ | GRUP | FERDİ | GRUP |
| SAĞLIK | 1 | 35,7% | 14,7% | 35,7% | 14,7% | 38,8% | 12,9% | 38,8% | 12,9% |
| | 2-6 | 8,9% | 33,9% | 8,9% | 33,9% | 8,7% | 32,6% | 8,7% | 32,6% |
| | 7-12 | 55,4% | 51,3% | 55,4% | 51,3% | 52,5% | 54,5% | 52,5% | 54,5% |
| SEYAHAT | 1 | 99,6% | 99,8% | 99,6% | 99,8% | 99,7% | 99,9% | 99,7% | 99,9% |
| | 2-6 | 0,4% | 0,2% | 0,4% | 0,2% | 0,3% | 0,1% | 0,3% | 0,1% |
| | 7-12 | 0,0% | 0,0% | 0,0% | 0,0% | 0,0% | 0,0% | 0,0% | 0,0% |
| SAĞLIK ACİL SAĞLIK | 1 | 95,5% | 80,6% | 95,5% | 80,6% | 97,0% | 85,4% | 97,0% | 85,4% |
| | 2-6 | 0,3% | 3,2% | 0,3% | 3,2% | 0,2% | 9,8% | 0,2% | 9,8% |
| | 7-12 | 4,2% | 16,1% | 4,2% | 16,1% | 2,8% | 4,9% | 2,8% | 4,9% |
| TAMAMLAYICI SAĞLIK | 1 | 27,6% | 13,1% | 27,6% | 13,1% | 42,4% | 15,3% | 42,4% | 15,3% |
| | 2-6 | 18,2% | 60,6% | 18,2% | 60,6% | 11,0% | 53,8% | 11,0% | 53,8% |
| | 7-12 | 54,3% | 26,3% | 54,3% | 26,3% | 46,6% | 30,9% | 46,6% | 30,9% |
| HASTALIK | 1 | 87,5% | 100,0% | 87,5% | 100,0% | 97,8% | 100,0% | 97,8% | 100,0% |
| | 2-6 | 1,2% | 0,0% | 1,2% | 0,0% | 0,8% | 0,0% | 0,8% | 0,0% |
| | 7-12 | 11,3% | 0,0% | 11,3% | 0,0% | 1,4% | 0,0% | 1,4% | 0,0% |
| YABANCILAR İÇİN SAĞLIK | 1 | 95,2% | 0,0% | 95,2% | 0,0% | 97,6% | 0,0% | 97,6% | 0,0% |
| | 2-6 | 1,3% | 0,0% | 1,3% | 0,0% | 1,0% | 0,0% | 1,0% | 0,0% |
| | 7-12 | 3,5% | 0,0% | 3,5% | 0,0% | 1,5% | 0,0% | 1,5% | 0,0% |

Tablo 6: Döviz Tipine Göre Yazılan Poliçe Adedi Dağılımı

*Verilerin Son Güncellenme Tarihi: 02.08.2020 11:34

| ÜRÜN GRUBU | DÖVİZ TİPİ | 2019 | | | | 2020 | | | |
|------------------------|------------|--------|--------|-------------|--------|--------|--------|-------------|--------|
| | | Ocak | | Ocak - Ocak | | Ocak | | Ocak - Ocak | |
| | | FERDİ | GRUP | FERDİ | GRUP | FERDİ | GRUP | FERDİ | GRUP |
| SAĞLIK | TRY | 100,0% | 100,0% | 100,0% | 100,0% | 99,9% | 100,0% | 99,9% | 100,0% |
| | USD | 0,0% | 0,0% | 0,0% | 0,0% | 0,1% | 0,0% | 0,1% | 0,0% |
| SEYAHAT | EUR | 38,9% | 24,9% | 38,9% | 24,9% | 36,1% | 13,1% | 36,1% | 13,1% |
| | SAR | 5,5% | 0,0% | 5,5% | 0,0% | 0,0% | 0,0% | 0,0% | 0,0% |
| | TRY | 48,0% | 75,1% | 48,0% | 75,1% | 49,3% | 86,9% | 49,3% | 86,9% |
| | USD | 7,6% | 0,0% | 7,6% | 0,0% | 14,7% | 0,0% | 14,7% | 0,0% |
| SAĞLIK ACİL SAĞLIK | TRY | 100,0% | 100,0% | 100,0% | 100,0% | 100,0% | 100,0% | 100,0% | 100,0% |
| TAMAMLAYICI SAĞLIK | TRY | 100,0% | 100,0% | 100,0% | 100,0% | 100,0% | 100,0% | 100,0% | 100,0% |
| HASTALIK | TRY | 100,0% | 0,0% | 100,0% | 0,0% | 100,0% | 0,0% | 100,0% | 0,0% |
| | USD | 0,0% | 100,0% | 0,0% | 100,0% | 0,0% | 100,0% | 0,0% | 100,0% |
| YABANCILAR İÇİN SAĞLIK | TRY | 100,0% | 0,0% | 100,0% | 0,0% | 100,0% | 0,0% | 100,0% | 0,0% |

Tablo 7: 2020 Yılı İllere Göre Yazılan Poliçe Adedi Dağılımı**(verisi kullanılmıştır.)**

*Verilerin Son Güncellenme Tarihi: 02.08.2020 11:34

| İL | SAĞLIK | | SEYAHAT | | SAĞLIK ACİL SAĞLIK | | HASTALIK | | YABANCILAR İÇİN SAĞLIK |
|------------|--------|------|---------|------|--------------------|------|----------|------|------------------------|
| | FERDİ | GRUP | FERDİ | GRUP | FERDİ | GRUP | FERDİ | GRUP | FERDİ |
| ADANA | 800 | 33 | 1.926 | 153 | 246 | 0 | 208 | 0 | 275 |
| ADİYAMAN | 62 | 1 | 277 | 19 | 39 | 0 | 64 | 0 | 10 |
| AFYON | 97 | 3 | 430 | 14 | 336 | 0 | 50 | 0 | 76 |
| AĞRI | 14 | 0 | 103 | 20 | 76 | 0 | 23 | 0 | 11 |
| AKSARAY | 29 | 1 | 232 | 40 | 28 | 0 | 24 | 0 | 101 |
| AMASYA | 66 | 0 | 142 | 8 | 104 | 0 | 50 | 0 | 26 |
| ANKARA | 6.097 | 161 | 24.339 | 887 | 1.924 | 1 | 489 | 0 | 3.469 |
| ANTALYA | 2.457 | 25 | 5.463 | 396 | 270 | 0 | 493 | 0 | 2.315 |
| ARDAHAN | 37 | 0 | 47 | 6 | 22 | 0 | 1 | 0 | 4 |
| ARTVİN | 66 | 0 | 90 | 12 | 68 | 0 | 8 | 0 | 2 |
| AYDIN | 342 | 8 | 1.478 | 96 | 288 | 1 | 139 | 0 | 195 |
| BALIKESİR | 534 | 10 | 1.246 | 83 | 143 | 0 | 227 | 0 | 160 |
| BARTIN | 42 | 0 | 97 | 9 | 112 | 0 | 28 | 0 | 38 |
| BATMAN | 35 | 1 | 235 | 33 | 32 | 0 | 26 | 0 | 26 |
| BAYBURT | 3 | 0 | 70 | 4 | 5 | 0 | 0 | 0 | 1 |
| BİLECİK | 29 | 0 | 76 | 4 | 130 | 0 | 15 | 0 | 17 |
| BİNGÖL | 6 | 0 | 181 | 18 | 22 | 0 | 2 | 0 | 2 |
| BİTLİS | 17 | 0 | 98 | 19 | 49 | 0 | 8 | 0 | 8 |
| BOLU | 107 | 0 | 255 | 23 | 96 | 0 | 30 | 0 | 87 |
| BURDUR | 54 | 0 | 178 | 20 | 49 | -1 | 26 | 0 | 15 |
| BURSA | 2.362 | 88 | 4.988 | 172 | 470 | 1 | 350 | 0 | 1.150 |
| ÇANAKKALE | 238 | 2 | 583 | 46 | 157 | 0 | 90 | 0 | 139 |
| ÇANKIRI | 19 | 0 | 101 | 6 | 9 | 0 | 13 | 0 | 48 |
| ÇORUM | 129 | 2 | 292 | 18 | 108 | 3 | 61 | 0 | 91 |
| DENİZLİ | 391 | 19 | 924 | 57 | 292 | 0 | 138 | 0 | 149 |
| DİYARBAKIR | 117 | 2 | 719 | 70 | 163 | 0 | 110 | 0 | 48 |
| DÜZCE | 99 | 3 | 231 | 10 | 201 | 0 | 53 | 0 | 32 |
| EDİRNE | 212 | 0 | 1.385 | 35 | 147 | 0 | 92 | 0 | 54 |
| ELAZIĞ | 49 | 1 | 366 | 33 | 68 | 0 | 31 | 0 | 52 |
| ERZİNCAN | 24 | 0 | 162 | 16 | 9 | 0 | 6 | 0 | 18 |
| ERZURUM | 59 | 1 | 293 | 22 | 131 | 0 | 23 | 0 | 53 |
| ESKİŞEHİR | 357 | 16 | 1.125 | 68 | 351 | 0 | 114 | 0 | 175 |
| GAZİANTEP | 817 | 4 | 1.518 | 135 | 234 | 3 | 125 | 0 | 600 |
| GİRESUN | 110 | 0 | 356 | 35 | 65 | 1 | 33 | 0 | 25 |
| GÜMÜŞHANE | 12 | 0 | 91 | 6 | 19 | 0 | 7 | 0 | 1 |
| HAKKARİ | 14 | 0 | 250 | 20 | 6 | 0 | 4 | 0 | 19 |
| HATAY | 251 | 3 | 1.210 | 148 | 153 | 0 | 123 | 0 | 77 |

Tablo 7: 2020 Yılı İllere Göre Yazılan Poliçe Adedi Dağılımı

(verisi kullanılmıştır.)

*Verilerin Son Güncellenme Tarihi: 02.08.2020 11:34

| | SAĞLIK | | SEYAHAT | | SAĞLIK ACİL SAĞLIK | | HASTALIK | | YABANCILAR İÇİN SAĞLIK |
|------------|--------|-------|---------|--------|--------------------|----|----------|---|------------------------|
| İÇEL | 817 | 4 | 1.396 | 93 | 241 | 0 | 249 | 0 | 925 |
| İĞDIR | 7 | 2 | 72 | 11 | 36 | 0 | 2 | 0 | 19 |
| ISPARTA | 69 | 0 | 316 | 19 | 30 | 0 | 30 | 0 | 124 |
| İSTANBUL | 46.360 | 2.843 | 152.813 | 18.413 | 1.317 | 6 | 1.308 | 0 | 33.629 |
| İZMİR | 4.265 | 149 | 10.009 | 787 | 1.065 | 5 | 462 | 1 | 440 |
| K.MARAŞ | 174 | 0 | 525 | 34 | 158 | 0 | 125 | 0 | 62 |
| KARABÜK | 64 | 2 | 145 | 18 | 113 | 0 | 24 | 0 | 347 |
| KARAMAN | 31 | 0 | 204 | 10 | 113 | 1 | 11 | 0 | 12 |
| KARS | 37 | 0 | 118 | 14 | 53 | 0 | 22 | 0 | 16 |
| KASTAMONU | 95 | 0 | 147 | 21 | 139 | 0 | 45 | 0 | 52 |
| KAYSERİ | 230 | 7 | 1.112 | 125 | 173 | 1 | 74 | 0 | 193 |
| KİLİS | 57 | 0 | 58 | 11 | 29 | 0 | 19 | 0 | 33 |
| KIRIKKALE | 29 | 0 | 100 | 1 | 58 | 0 | 13 | 0 | 12 |
| KIRKLARELİ | 164 | 2 | 815 | 34 | 138 | 3 | 58 | 0 | 72 |
| KİRŞEHİR | 18 | 0 | 219 | 22 | 61 | 0 | 8 | 0 | 33 |
| KOCAELİ | 1.449 | 94 | 2.142 | 133 | 402 | -1 | 206 | 0 | 535 |
| KONYA | 443 | 5 | 1.437 | 105 | 369 | 12 | 124 | 0 | 229 |
| KÜTAHYA | 97 | 1 | 347 | 6 | 177 | 0 | 79 | 0 | 57 |
| MALATYA | 101 | 4 | 431 | 38 | 31 | 0 | 48 | 0 | 45 |
| MANİSA | 590 | 5 | 904 | 80 | 276 | 0 | 210 | 0 | 90 |
| MARDİN | 42 | 1 | 432 | 48 | 67 | 0 | 25 | 0 | 58 |
| MUĞLA | 1.164 | 26 | 2.022 | 214 | 250 | 0 | 120 | 0 | 310 |
| MUŞ | 2 | 0 | 178 | 15 | 11 | 0 | 1 | 0 | 2 |
| NEVŞEHİR | 44 | 1 | 256 | 11 | 48 | 0 | 7 | 0 | 36 |
| NİGDE | 38 | 0 | 138 | 10 | 50 | 0 | 30 | 0 | 58 |
| ORDU | 222 | 2 | 511 | 83 | 173 | 0 | 59 | 0 | 59 |
| OSMANİYE | 85 | 0 | 211 | 21 | 59 | 1 | 51 | 0 | 24 |
| RİZE | 73 | 0 | 216 | 48 | 45 | 0 | 17 | 0 | 17 |
| SAKARYA | 438 | 10 | 958 | 38 | 228 | 0 | 112 | 0 | 349 |
| SAMSUN | 638 | 8 | 1.032 | 82 | 468 | 1 | 137 | 0 | 337 |
| ŞANLIURFA | 208 | 1 | 615 | 72 | 49 | 1 | 167 | 0 | 408 |
| SİİRT | 10 | 0 | 114 | 12 | 33 | 0 | 8 | 0 | 9 |
| SİNOP | 40 | 0 | 183 | 6 | 26 | 0 | 1 | 0 | 13 |
| ŞIRNAK | 53 | 0 | 278 | 25 | 12 | 0 | 3 | 0 | 37 |
| SİVAS | 57 | 2 | 327 | 28 | 278 | 0 | 37 | 0 | 26 |
| TEKİRDAĞ | 540 | 22 | 1.634 | 90 | 204 | 0 | 214 | 0 | 193 |
| TOKAT | 92 | 0 | 181 | 14 | 149 | 1 | 75 | 0 | 62 |
| TRABZON | 223 | 5 | 840 | 59 | 238 | 0 | 96 | 0 | 298 |

Tablo 7: 2020 Yılı İllere Göre Yazılan Poliçe Adedi Dağılımı

(verisi kullanılmıştır.)

*Verilerin Son Güncellenme Tarihi: 02.08.2020 11:34

| | SAĞLIK | | SEYAHAT | | SAĞLIK ACİL SAĞLIK | | HASTALIK | | YABANCILAR İÇİN SAĞLIK |
|-----------|--------|---|---------|----|--------------------|---|----------|---|------------------------|
| | | | | | | | | | |
| TUNCELİ | 3 | 0 | 114 | 12 | 9 | 0 | 2 | 0 | 0 |
| UŞAK | 114 | 1 | 202 | 14 | 103 | 0 | 51 | 0 | 99 |
| VAN | 137 | 1 | 388 | 52 | 67 | 1 | 80 | 0 | 112 |
| YALOVA | 272 | 3 | 347 | 8 | 82 | 0 | 13 | 0 | 532 |
| YOZGAT | 19 | 0 | 265 | 17 | 33 | 0 | 23 | 0 | 51 |
| ZONGULDAK | 117 | 1 | 301 | 21 | 604 | 0 | 91 | 0 | 56 |

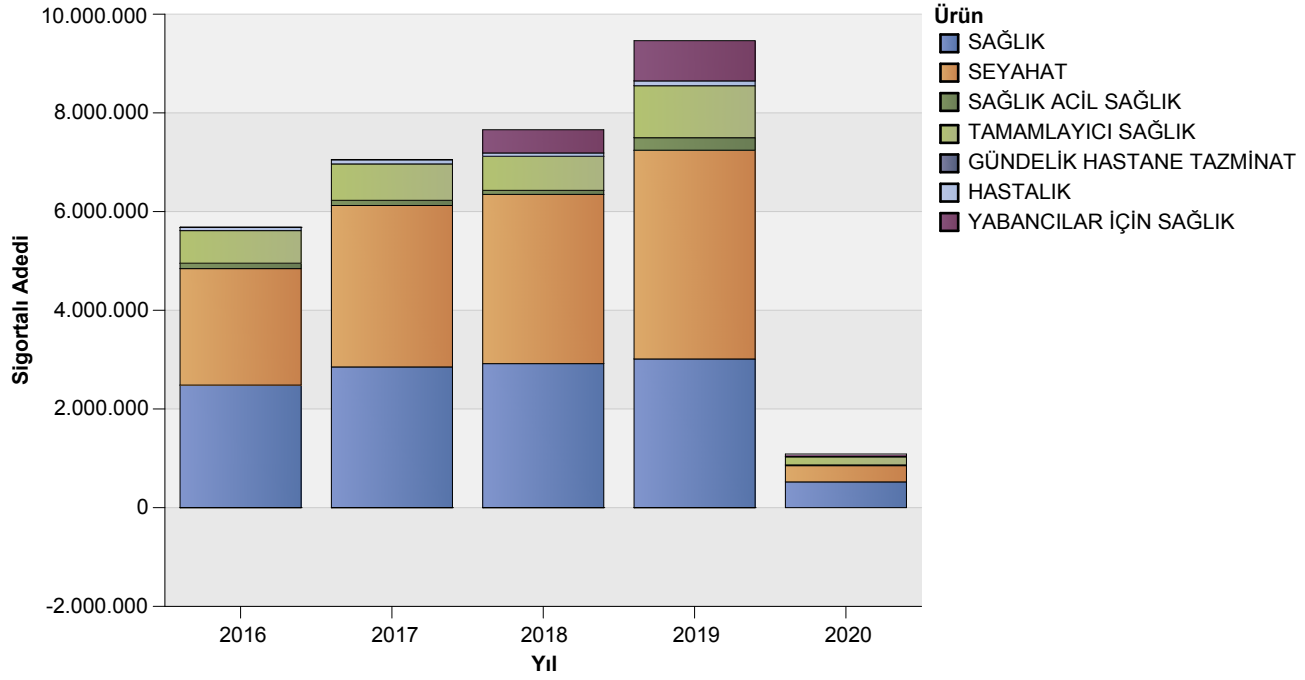
Tablo 8: Poliçe Durumuna Göre Yıllar Bazında Yazılan Poliçe Adedi Dağılımı

*Verilerin Son Güncellenme Tarihi: 02.08.2020 11:34

| | | 2016 | 2017 | 2018 | 2019 | 2020 |
|----------------------------|-------|------|------|------|------|------|
| GÜNDELİK HASTANE TAZMİNATI | İPTAL | 100% | 100% | 100% | 100% | 0,0% |
| HASTALIK | İPTAL | 3% | 4% | 4% | 2% | -1% |
| | MERİ | 97% | 96% | 96% | 98% | 101% |
| SAĞLIK | İPTAL | 5% | 3% | 2% | 1% | 0% |
| | MERİ | 95% | 97% | 98% | 99% | 100% |
| SAĞLIK ACİL SAĞLIK | İPTAL | 11% | 10% | 0% | 0% | 1% |
| | MERİ | 89% | 90% | 100% | 100% | 99% |
| SEYAHAT | İPTAL | 0% | 1% | 0% | 1% | -2% |
| | MERİ | 100% | 99% | 100% | 99% | 102% |
| TAMAMLAYICI SAĞLIK | İPTAL | 11% | 9% | 3% | 1% | 1% |
| | MERİ | 89% | 91% | 97% | 99% | 99% |
| YABANCILAR İÇİN SAĞLIK | İPTAL | 80% | 2% | 1% | 0% | -1% |
| | MERİ | 20% | 98% | 99% | 100% | 101% |

Grafik 1: Yazılan Sigortalı Sayısı Dağılımı

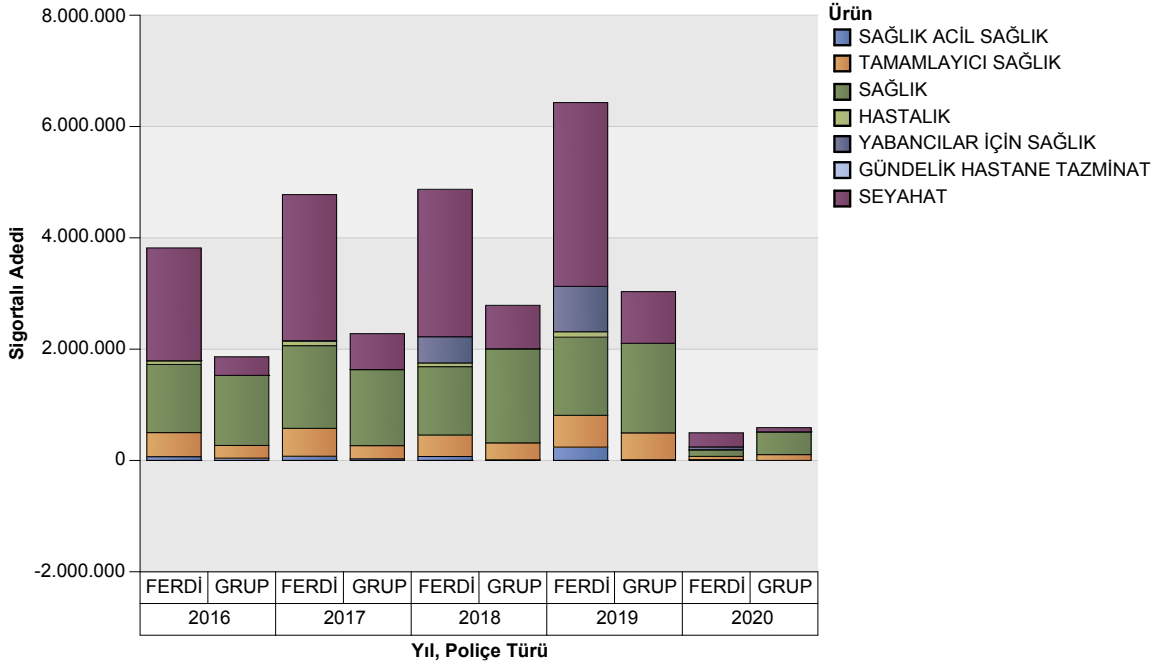
*Verilerin Son Güncellenme Tarihi: 02.08.2020 11:34



| ÜRÜN GRUBU | 2016 | 2017 | 2018 | 2019 | 2020 |
|----------------------------|-----------|-----------|-----------|-----------|---------|
| SAĞLIK | 2.483.928 | 2.851.897 | 2.918.962 | 3.013.162 | 522.053 |
| SEYAHAT | 2.360.347 | 3.271.207 | 3.429.017 | 4.230.682 | 328.998 |
| SAĞLIK ACİL SAĞLIK | 109.789 | 105.175 | 82.308 | 253.331 | 15.344 |
| TAMAMLAYICI SAĞLIK | 660.424 | 737.841 | 690.527 | 1.053.258 | 162.602 |
| GÜNDELİK HASTANE TAZMİNATI | -12 | -3 | -1 | -3 | 0 |
| HASTALIK | 66.763 | 82.586 | 67.203 | 97.709 | 7.853 |
| YABANCILAR İÇİN SAĞLIK | 30 | 6.831 | 470.561 | 815.672 | 49.749 |

Grafik 2: Ürün Grubu ve Poliçe Tipine Göre Yazılan Sigortalı Sayısı Dağılımı

*Verilerin Son Güncellenme Tarihi: 02.08.2020 11:34

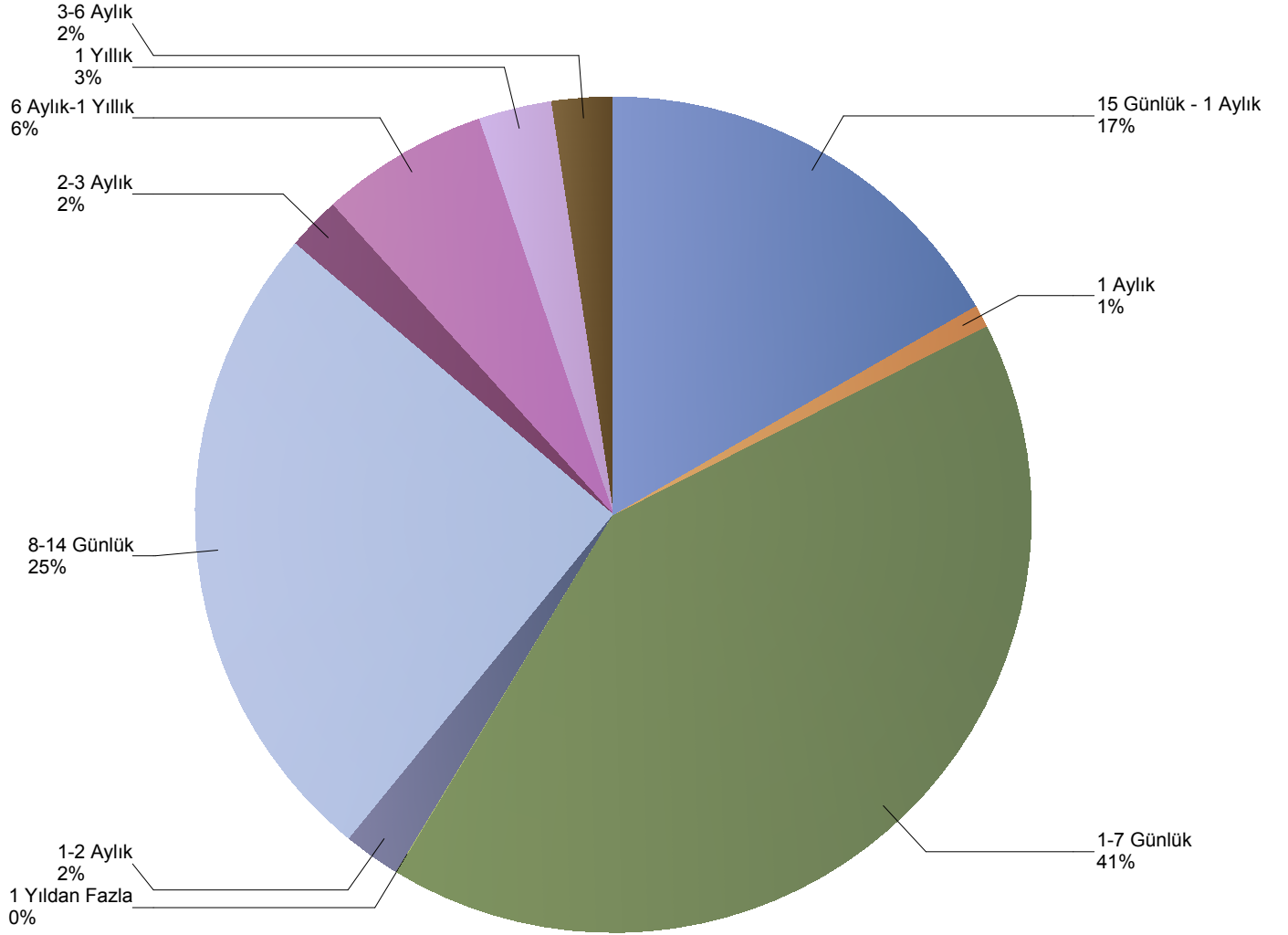


| ÜRÜN GRUBU | 2016 | | 2017 | | 2018 | | 2019 | | 2020 | |
|----------------------------|-----------|-----------|-----------|-----------|-----------|-----------|-----------|-----------|---------|---------|
| | FERDİ | GRUP | GRUP | FERDİ | FERDİ | GRUP | FERDİ | GRUP | FERDİ | GRUP |
| SAĞLIK | 1.224.891 | 1.259.037 | 1.366.330 | 1.485.567 | 1.228.434 | 1.690.528 | 1.404.335 | 1.608.827 | 112.357 | 409.696 |
| SEYAHAT | 2.026.719 | 333.628 | 645.804 | 2.625.403 | 2.649.008 | 780.009 | 3.302.079 | 928.603 | 253.762 | 75.236 |
| SAĞLIK ACİL SAĞLIK | 68.137 | 41.652 | 29.586 | 75.589 | 71.041 | 11.267 | 239.662 | 13.669 | 14.693 | 651 |
| TAMAMLAYICI SAĞLIK | 432.419 | 228.005 | 236.553 | 501.288 | 385.913 | 304.614 | 571.113 | 482.145 | 58.515 | 104.087 |
| GÜNDELİK HASTANE TAZMİNATI | -12 | 0 | 0 | -3 | -1 | 0 | -3 | 0 | 0 | 0 |
| HASTALIK | 66.404 | 359 | 315 | 82.271 | 66.722 | 481 | 97.384 | 325 | 7.767 | 86 |
| YABANCILAR İÇİN SAĞLIK | 30 | 0 | 0 | 6.831 | 470.561 | 0 | 815.672 | 0 | 49.749 | 0 |

Grafik 3: Yazılan Seyahat Sigortalarında Vade Dağılımı

(verisi kullanılmıştır.)

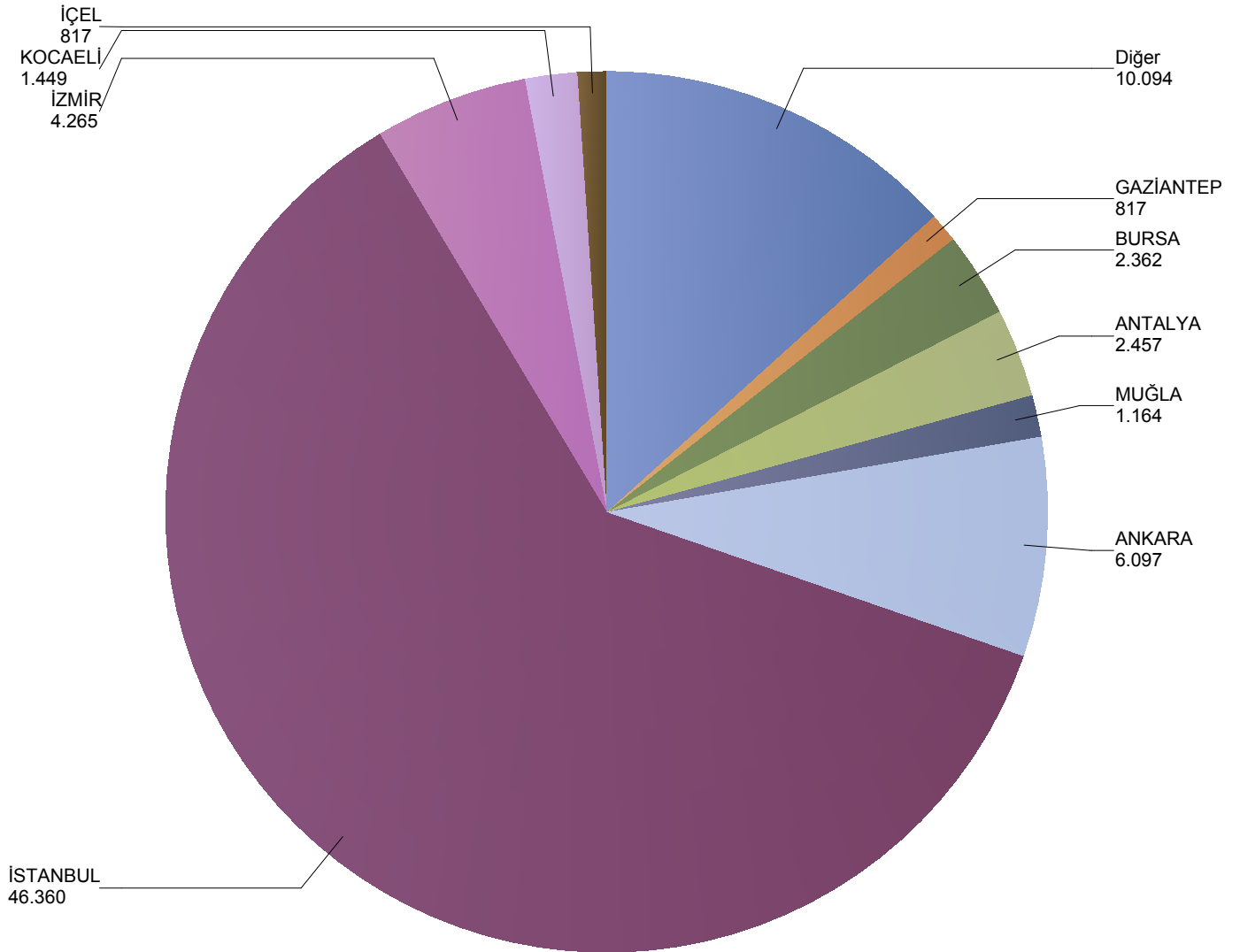
*Verilerin Son Güncellenme Tarihi: 02.08.2020 11:34



Grafik 4: Yazılan Bireysel Sağlık Sigortaları Poliçe Adetlerinin 2020 Yılı İller Dağılımı

(verisi kullanılmıştır.)

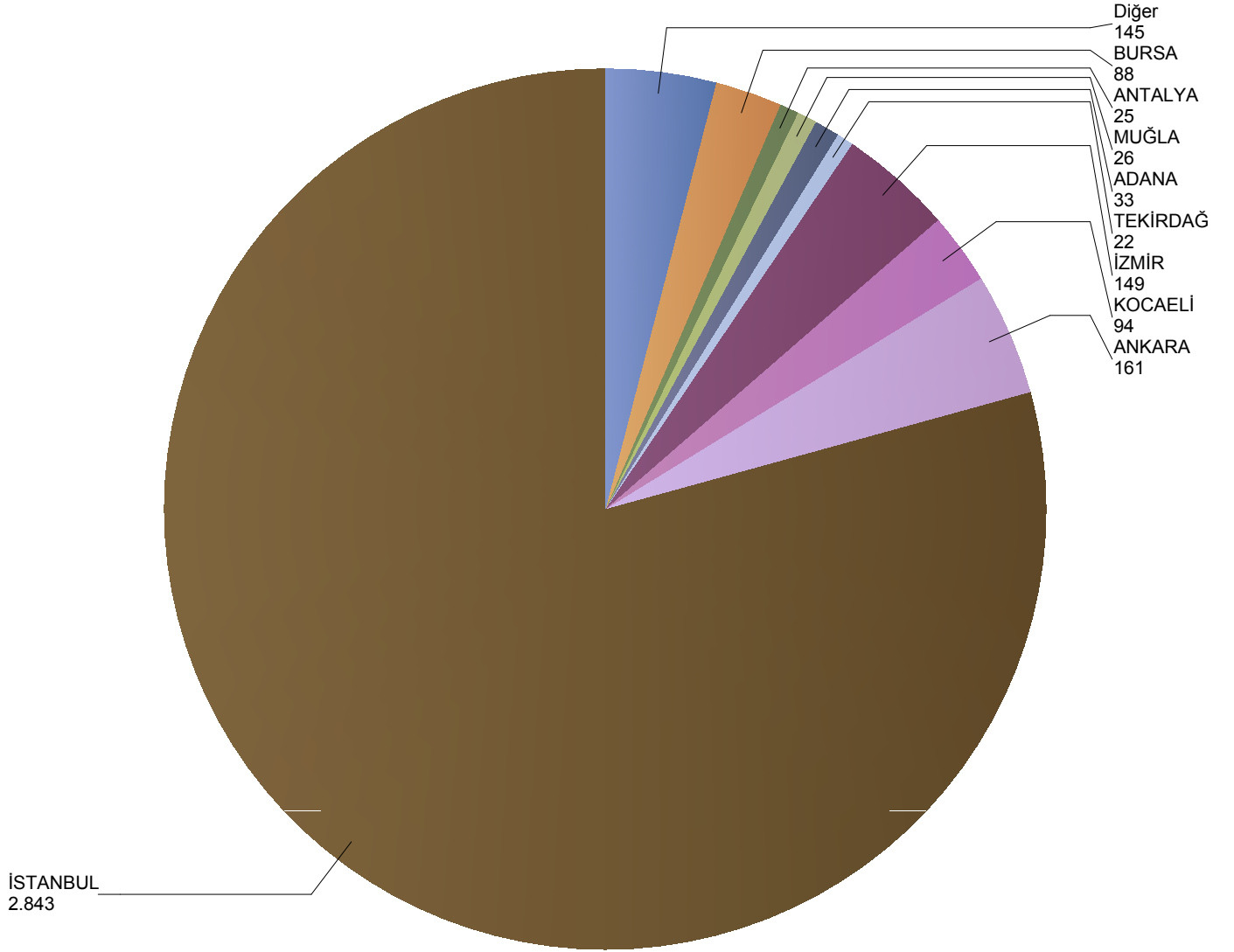
*Verilerin Son Güncellenme Tarihi: 02.08.2020 11:34



Grafik 5: Yazılan Kurumsal Sağlık Sigortaları Poliçe Adetlerinin 2020 Yılı İller Dağılımı

(verisi kullanılmıştır.)

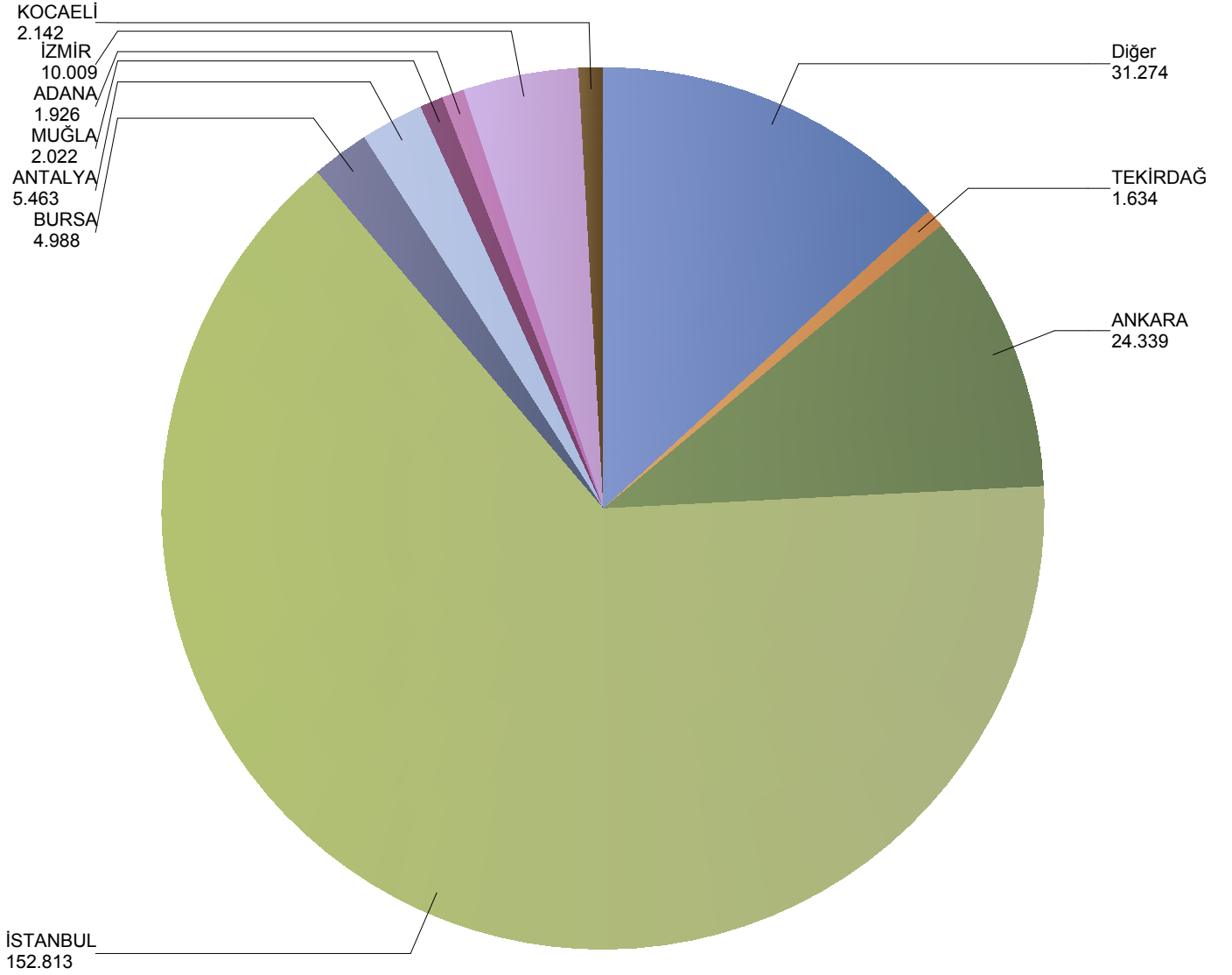
*Verilerin Son Güncellenme Tarihi: 02.08.2020 11:34



Grafik 6: Yazılan Bireysel Seyahat Sigortaları Poliçe Adetlerinin 2020 Yılı İller Dağılımı

(verisi kullanılmıştır.)

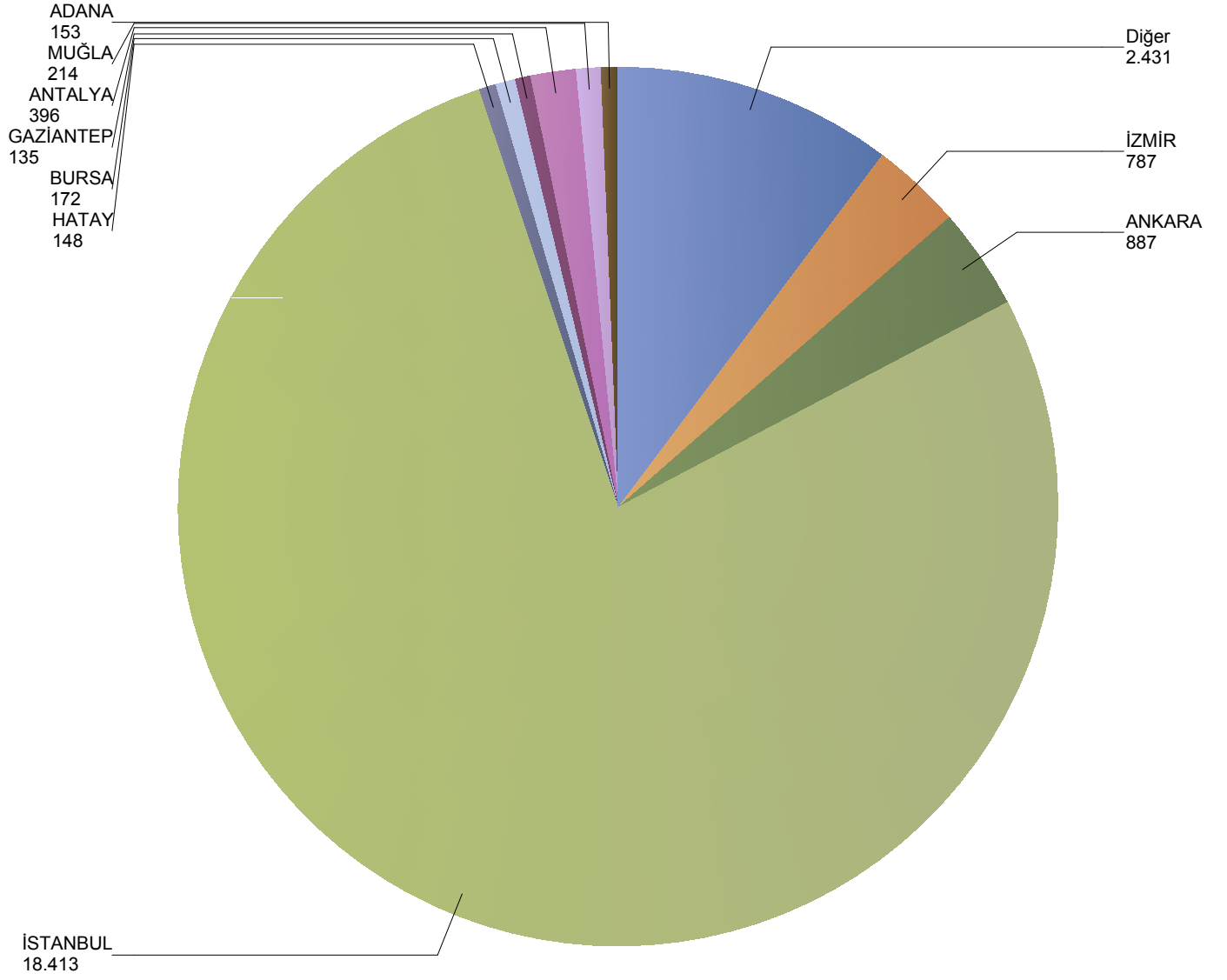
*Verilerin Son Güncellenme Tarihi: 02.08.2020 11:34



Grafik 7: Yazılan Kurumsal Seyahat Sigortaları Poliçe Adetlerinin 2020 Yılı İller Dağılımı

(verisi kullanılmıştır.)

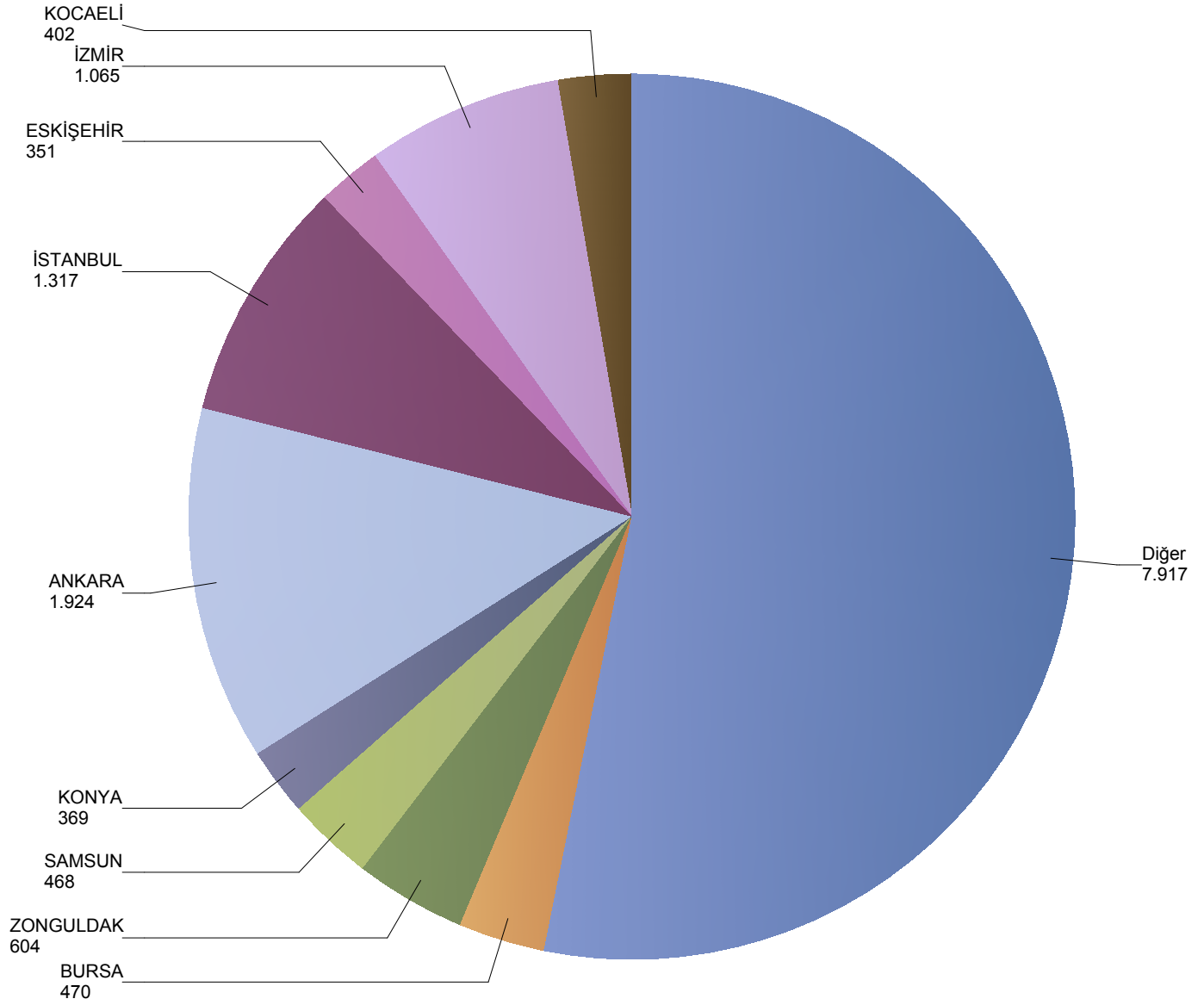
*Verilerin Son Güncellenme Tarihi: 02.08.2020 11:34



Grafik 8: Yazılan Bireysel Acil Sağlık Sigortaları Poliçe Adetlerinin 2020 Yılı İller Dağılımı

(verisi kullanılmıştır.)

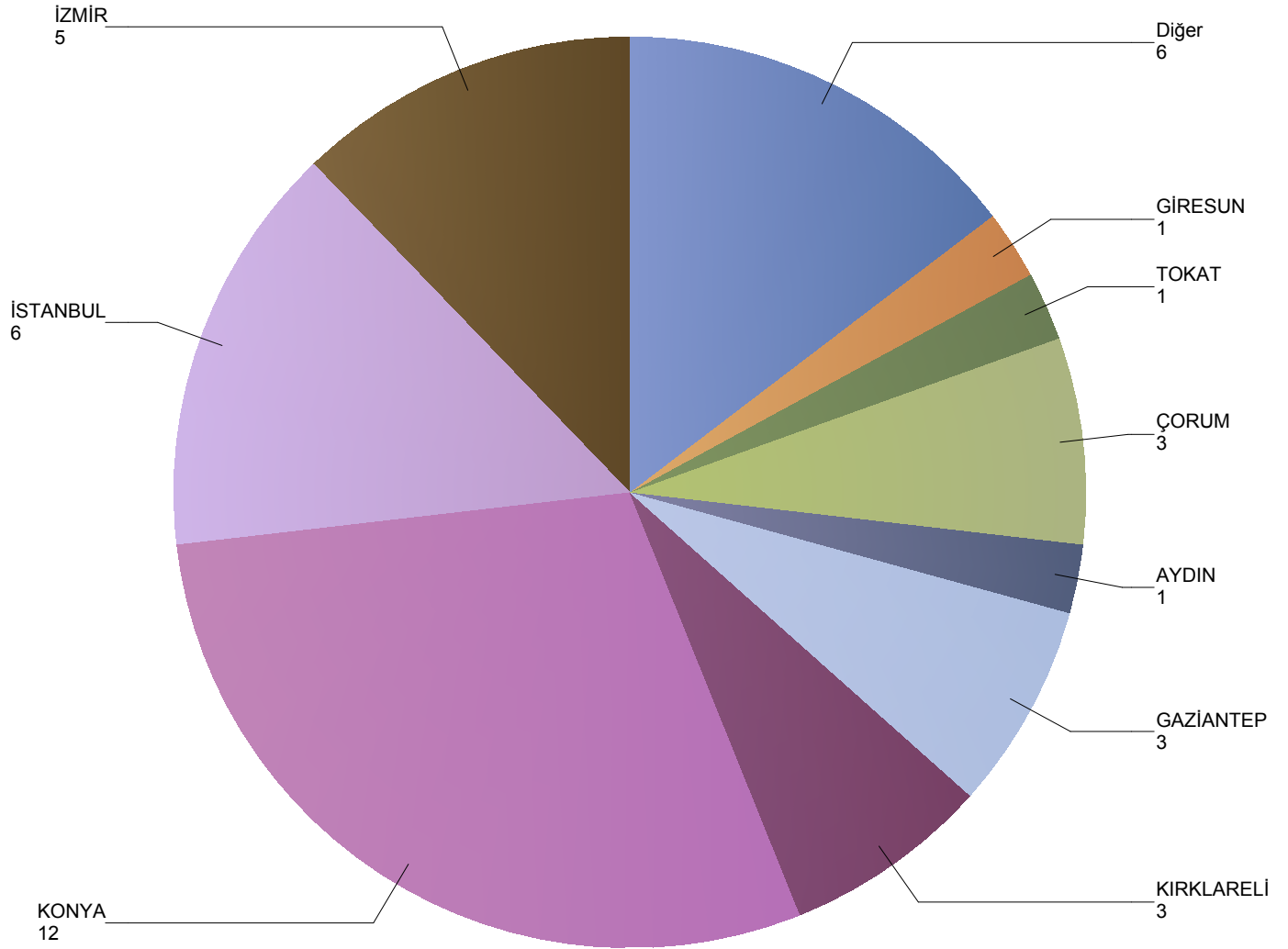
*Verilerin Son Güncellenme Tarihi: 02.08.2020 11:34



Grafik 9: Yazılan Kurumsal Acil Seyahat Sigortaları Poliçe Adetlerinin 2020 Yılı İller Dağılımı

(verisi kullanılmıştır.)

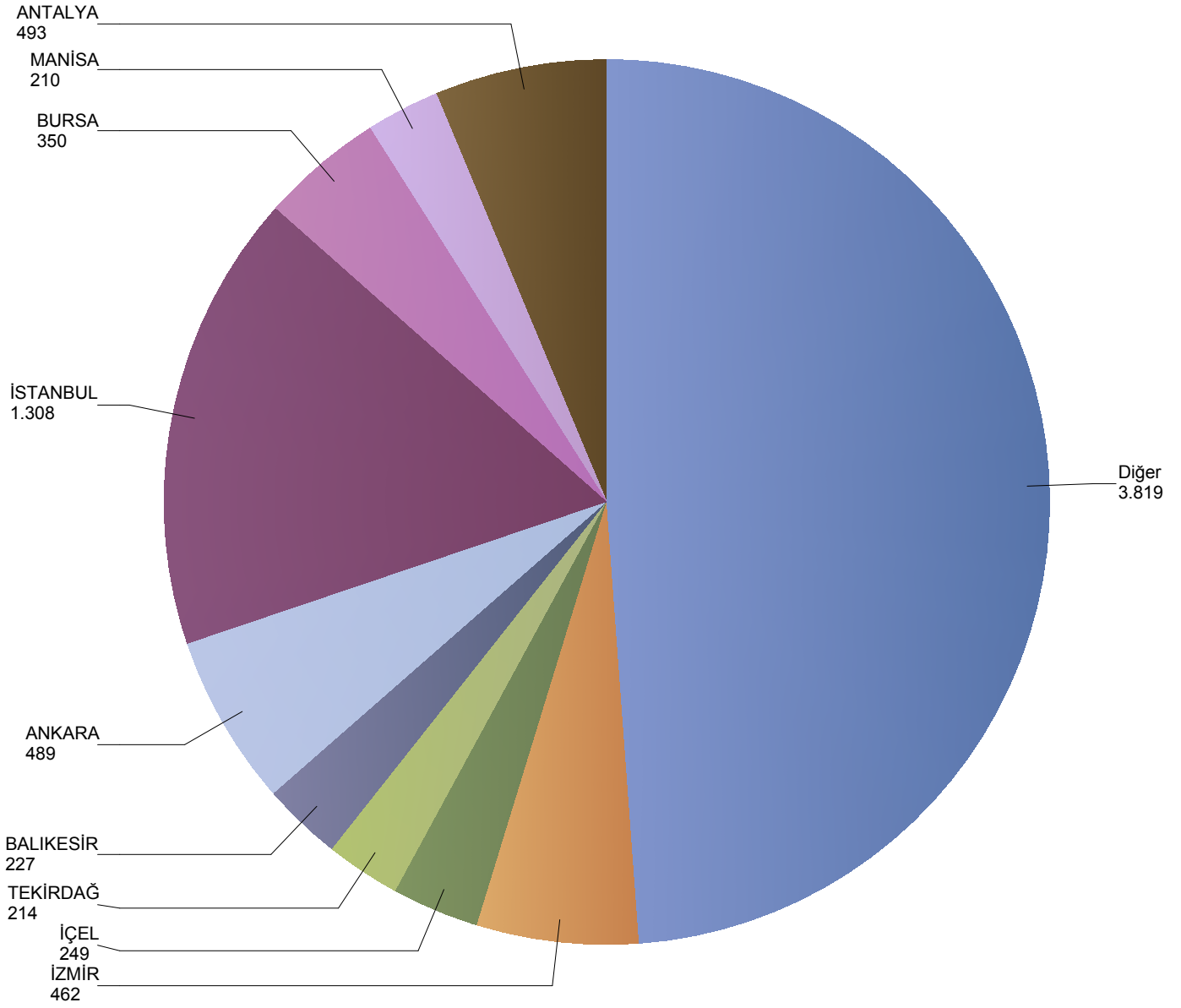
*Verilerin Son Güncellenme Tarihi: 02.08.2020 11:34



Grafik 10: Yazılan Bireysel Hastalık Sigortaları Poliçe Adetlerinin 2020 Yılı İller Dağılımı

(verisi kullanılmıştır.)

*Verilerin Son Güncellenme Tarihi: 02.08.2020 11:34



Grafik 11: Yazılan Bireysel Gündelik Hastane Tazminatı Sigortaları Poliçe Adetlerinin 2020 Yılı İller Dağılımı

(verisi kullanılmıřtır.)

01.01.2020 tarihi itibari ile Bireysel Gündelik Hastane Tazminatı Sigortaları Poliçe Adedi bulunmamaktadır.

*Verilerin Son Güncellenme Tarihi: 02.08.2020 11:34