

Eylül
2019

SAGMER İstatistikleri



Sigorta
Bilgi ve Gözetim
Merkezi

Tablo 1: Ödeme Yöntemine Göre Yazılan Polişe Adedi Dağılımı

*Verilerin Son Güncellenme Tarihi: 02.08.2020 11:34

ÜRÜN GRUBU	ÖDEME TİPİ	2018				2019			
		Eylül		Ocak - Eylül		Eylül		Ocak - Eylül	
		FERDİ	GRUP	FERDİ	GRUP	FERDİ	GRUP	FERDİ	GRUP
SAĞLIK	BANKAYA ÖDEME	5,6%	21,8%	5,5%	32,6%	1,5%	40,6%	4,0%	32,5%
	ÇEK	0,0%	0,0%	0,0%	0,1%	0,0%	0,0%	0,0%	0,0%
	DİĞER	24,9%	6,1%	28,4%	10,6%	18,0%	8,2%	19,8%	7,1%
	EFT	0,7%	1,2%	1,0%	1,0%	1,6%	0,0%	1,3%	0,4%
	HAVALE	24,4%	2,7%	19,3%	2,6%	28,9%	3,3%	25,0%	4,5%
	HESAPTAN ÇEKİM	0,0%	0,0%	0,0%	0,0%	0,0%	0,0%	0,0%	0,0%
	KREDİ KARTI	41,3%	33,9%	36,5%	37,5%	42,2%	39,5%	43,7%	41,1%
	NAKİT	3,1%	34,3%	9,3%	15,6%	7,9%	8,3%	6,3%	14,3%
	OTOMATİK ÖDEME	0,0%	0,0%	0,0%	0,0%	0,0%	0,0%	0,0%	0,0%
SEYAHAT	BANKAYA ÖDEME	0,7%	0,0%	0,8%	0,0%	0,0%	0,0%	0,2%	0,0%
	DİĞER	22,5%	4,2%	16,0%	4,9%	14,8%	6,6%	17,5%	7,4%
	EFT	6,3%	0,0%	8,9%	0,0%	1,4%	0,0%	4,1%	0,0%
	HAVALE	0,0%	69,1%	0,0%	67,9%	1,0%	26,8%	0,4%	29,2%
	HESAPTAN ÇEKİM	0,7%	0,0%	0,8%	0,0%	0,6%	0,0%	0,7%	0,0%
	KREDİ KARTI	16,9%	20,3%	15,8%	19,8%	19,8%	47,0%	18,2%	41,1%
	NAKİT	52,9%	6,4%	57,6%	7,4%	62,4%	19,6%	59,0%	22,3%
	OTOMATİK ÖDEME	0,0%	0,0%	0,0%	0,0%	0,0%	0,0%	0,0%	0,0%
SAĞLIK ACİL SAĞLIK	BANKAYA ÖDEME	14,0%	6,7%	4,3%	4,2%	2,0%	0,0%	8,3%	4,6%
	DİĞER	0,0%	0,0%	0,0%	0,5%	0,0%	0,0%	0,1%	0,5%
	EFT	3,0%	0,0%	0,1%	0,0%	0,0%	0,0%	0,0%	0,0%
	HAVALE	0,1%	0,0%	0,0%	0,0%	0,0%	1,5%	0,0%	2,0%
	HESAPTAN ÇEKİM	0,0%	0,0%	6,5%	0,0%	0,0%	0,0%	0,0%	0,0%
	KREDİ KARTI	24,7%	6,7%	12,2%	35,0%	0,9%	12,1%	3,3%	21,6%
	NAKİT	56,5%	86,7%	75,8%	60,3%	96,9%	86,4%	88,0%	71,3%
	OTOMATİK ÖDEME	1,7%	0,0%	1,0%	0,0%	0,2%	0,0%	0,4%	0,0%
TAMAMLAYICI SAĞLIK	BANKAYA ÖDEME	0,1%	0,0%	0,1%	0,8%	2,1%	2,9%	0,7%	3,3%
	DİĞER	11,8%	7,9%	8,5%	9,8%	9,6%	7,0%	10,6%	7,2%
	HAVALE	2,7%	40,7%	5,5%	31,2%	9,8%	41,1%	7,2%	32,8%
	HESAPTAN ÇEKİM	0,0%	0,0%	32,4%	0,0%	0,0%	0,0%	0,0%	0,0%
	KREDİ KARTI	54,0%	27,8%	40,0%	28,7%	47,2%	38,0%	52,3%	26,0%
	NAKİT	31,3%	23,6%	13,6%	29,5%	31,3%	10,9%	29,2%	30,7%
	OTOMATİK ÖDEME	0,0%	0,0%	0,0%	0,0%	0,0%	0,0%	0,0%	0,0%
GÜNDELİK HASTANE TAZMİNATI	NAKİT	0,0%	0,0%	0,0%	0,0%	0,0%	0,0%	0,0%	0,0%
HASTALIK	BANKAYA ÖDEME	8,5%	0,0%	13,2%	0,0%	0,6%	0,0%	1,7%	0,0%
	DİĞER	36,4%	0,0%	45,8%	0,0%	70,1%	0,0%	54,6%	0,0%
	EFT	0,0%	0,0%	0,0%	33,3%	0,0%	0,0%	0,0%	0,0%
	HAVALE	0,3%	0,0%	0,4%	0,0%	12,8%	0,0%	24,8%	0,0%

Tablo 2: Pazarlama Yöntemine Göre Yazılan Poliçe Adedi Dağılımı

*Verilerin Son Güncellenme Tarihi: 02.08.2020 11:34

ÜRÜN GRUBU	ÜRETİM KAYNAĞI	2018				2019			
		Eylül		Ocak - Eylül		Eylül		Ocak - Eylül	
		FERDİ	GRUP	FERDİ	GRUP	FERDİ	GRUP	FERDİ	GRUP
SAĞLIK	ACENTE	92,2%	58,0%	85,2%	36,4%	92,3%	19,1%	90,6%	32,2%
	ATM	0,0%	0,0%	0,0%	0,0%	0,0%	0,0%	0,0%	0,0%
	BANKA	1,2%	1,8%	2,6%	1,5%	2,0%	3,7%	2,2%	1,3%
	BROKER	5,1%	22,8%	7,5%	34,0%	4,0%	39,5%	5,0%	37,3%
	ÇAĞRI MERKEZİ	0,5%	0,0%	3,5%	0,0%	0,5%	0,0%	0,5%	0,0%
	DİREKT	0,8%	16,6%	0,9%	28,0%	0,9%	37,7%	1,3%	29,2%
	SATIŞ OFİSİ	0,3%	0,7%	0,3%	0,1%	0,2%	0,0%	0,3%	0,0%
	WEB	0,0%	0,0%	0,0%	0,0%	0,1%	0,0%	0,1%	0,0%
SEYAHAT	ACENTE	71,4%	82,6%	76,5%	84,2%	77,1%	85,7%	77,8%	84,3%
	ATM	0,0%	0,0%	0,0%	0,0%	0,0%	0,0%	0,0%	0,0%
	BANKA	3,5%	0,1%	5,0%	0,1%	3,2%	0,1%	4,1%	0,1%
	BROKER	3,7%	0,0%	3,4%	0,1%	6,3%	0,0%	2,6%	0,1%
	ÇAĞRI MERKEZİ	0,1%	0,0%	0,1%	0,0%	0,0%	0,0%	0,1%	0,0%
	DİREKT	1,5%	0,5%	1,9%	0,3%	1,5%	0,2%	1,8%	0,2%
	SATIŞ OFİSİ	0,1%	0,0%	0,1%	0,0%	0,0%	0,0%	0,0%	0,0%
	WEB	19,6%	16,9%	13,1%	15,3%	11,8%	14,0%	13,7%	15,3%
SAĞLIK ACİL SAĞLIK	ACENTE	26,0%	26,7%	10,2%	8,7%	0,9%	9,1%	3,2%	12,3%
	ATM	1,9%	0,0%	0,6%	0,0%	0,0%	0,0%	0,1%	0,0%
	BANKA	70,6%	73,3%	88,0%	91,0%	99,0%	90,9%	96,6%	84,8%
	BROKER	1,2%	0,0%	1,0%	0,2%	0,0%	0,0%	0,1%	0,2%
	ÇAĞRI MERKEZİ	0,2%	0,0%	0,1%	0,0%	0,0%	0,0%	0,0%	0,0%
	DİREKT	0,2%	0,0%	0,1%	0,0%	0,0%	0,0%	0,0%	2,7%
	SATIŞ OFİSİ	0,0%	0,0%	0,0%	0,0%	0,0%	0,0%	0,0%	0,0%
	WEB	0,0%	0,0%	0,0%	0,0%	0,0%	0,0%	0,0%	0,0%
TAMAMLAYICI SAĞLIK	ACENTE	70,9%	39,6%	47,0%	57,9%	61,7%	48,2%	69,0%	47,5%
	ATM	0,0%	0,0%	0,0%	0,0%	0,0%	0,0%	0,0%	0,0%
	BANKA	23,0%	48,6%	49,2%	19,7%	33,1%	28,6%	24,6%	28,3%
	BROKER	4,8%	11,5%	2,7%	18,9%	4,3%	21,4%	5,2%	20,1%
	ÇAĞRI MERKEZİ	0,0%	0,0%	0,0%	0,0%	0,0%	0,0%	0,0%	0,0%
	DİREKT	1,3%	0,3%	1,0%	3,4%	0,9%	1,8%	1,3%	4,1%
	WEB	0,0%	0,0%	0,1%	0,0%	0,0%	0,0%	0,0%	0,0%
GÜNDELİK HASTANE TAZMİNATI	BANKA	0,0%	0,0%	0,0%	0,0%	0,0%	0,0%	0,0%	0,0%
HASTALIK	ACENTE	56,6%	0,0%	58,7%	33,3%	89,6%	0,0%	88,7%	0,0%
	ATM	0,0%	0,0%	0,0%	0,0%	0,0%	0,0%	0,0%	0,0%
	BANKA	42,3%	0,0%	30,9%	0,0%	9,9%	0,0%	10,0%	0,0%
	BROKER	0,0%	0,0%	0,6%	33,3%	0,0%	0,0%	0,3%	50,0%
	ÇAĞRI MERKEZİ	0,5%	0,0%	0,4%	0,0%	0,1%	0,0%	0,1%	0,0%

Tablo 3: Yenileme Yapısına Göre Yazılan Poliçe Adetleri Dağılımı

*Verilerin Son Güncellenme Tarihi: 02.08.2020 11:34

ÜRÜN GRUBU	YENİLEME TİPİ	2018				2019			
		Eylül		Ocak - Eylül		Eylül		Ocak - Eylül	
		FERDİ	GRUP	FERDİ	GRUP	FERDİ	GRUP	FERDİ	GRUP
SAĞLIK	Geçiş	26,5%	0,0%	21,3%	0,5%	29,5%	1,3%	25,1%	0,4%
	Yeni İş	19,4%	39,4%	32,6%	28,1%	28,2%	40,3%	24,2%	26,4%
	Yenileme	54,1%	60,6%	46,1%	71,4%	42,3%	58,4%	50,7%	73,1%
SEYAHAT	Geçiş	5,6%	2,2%	5,4%	1,6%	6,4%	12,5%	7,5%	14,3%
	Yeni İş	72,4%	96,9%	72,8%	97,3%	72,1%	86,9%	64,5%	84,7%
	Yenileme	22,0%	1,0%	21,8%	1,1%	21,5%	0,6%	28,0%	1,0%
SAĞLIK ACİL SAĞLIK	Geçiş	0,2%	0,0%	0,0%	0,0%	0,0%	0,0%	0,3%	0,0%
	Yeni İş	92,1%	100,0%	94,2%	100,0%	99,7%	93,9%	98,4%	44,4%
	Yenileme	7,6%	0,0%	5,7%	0,0%	0,2%	6,1%	1,3%	55,6%
TAMAMLAYICI SAĞLIK	Geçiş	0,4%	0,0%	0,3%	0,0%	0,4%	1,3%	0,6%	0,4%
	Yeni İş	67,9%	72,2%	76,7%	58,1%	68,9%	55,7%	64,4%	56,6%
	Yenileme	31,7%	27,8%	23,0%	41,9%	30,7%	43,0%	35,0%	43,0%
GÜNDELİK HASTANE TAZMİNATI	Yeni İş	0,0%	0,0%	0,0%	0,0%	0,0%	0,0%	0,0%	0,0%
HASTALIK	Geçiş	0,0%	0,0%	4,3%	0,0%	0,0%	0,0%	0,0%	0,0%
	Yeni İş	58,8%	0,0%	72,3%	33,3%	86,3%	0,0%	83,7%	0,0%
	Yenileme	41,2%	0,0%	23,4%	66,7%	13,7%	0,0%	16,3%	100,0%
YABANCILAR İÇİN SAĞLIK	Yeni İş	96,9%	0,0%	96,9%	0,0%	99,2%	0,0%	98,6%	0,0%
	Yenileme	3,1%	0,0%	3,1%	0,0%	0,8%	0,0%	1,4%	0,0%

Tablo 4: Sağlık Sigortalarında Yenileme Yılına Göre Yazılan Poliçe Adedi Dağılımı

*Verilerin Son Güncellenme Tarihi: 02.08.2020 11:34

ÜRÜN GRUBU	YENİLEME YILI	2018				2019			
		Eylül		Ocak - Eylül		Eylül		Ocak - Eylül	
		FERDİ	GRUP	FERDİ	GRUP	FERDİ	GRUP	FERDİ	GRUP
SAĞLIK	0-4	86,2%	85,4%	88,9%	81,4%	89,1%	79,8%	86,9%	68,4%
	5-10	8,2%	12,1%	6,8%	14,7%	6,5%	16,0%	8,2%	25,3%
	11-20	5,0%	2,4%	3,9%	3,8%	3,9%	4,3%	4,4%	6,1%
	20<	0,5%	0,0%	0,4%	0,1%	0,5%	0,0%	0,5%	0,2%

Tablo 5: Vade Yapısına Göre Yazılan Poliçe Adedi Dağılımı

*Verilerin Son Güncellenme Tarihi: 02.08.2020 11:34

ÜRÜN GRUBU	VADE SÜRESİ (AY)	2018				2019			
		Eylül		Ocak - Eylül		Eylül		Ocak - Eylül	
		FERDİ	GRUP	FERDİ	GRUP	FERDİ	GRUP	FERDİ	GRUP
SAĞLIK	1	41,4%	21,7%	46,9%	39,2%	52,8%	15,2%	46,2%	15,1%
	2-6	7,5%	56,5%	7,7%	35,1%	7,0%	49,7%	7,7%	37,4%
	7-12	51,1%	21,8%	45,4%	25,7%	40,3%	35,1%	46,0%	47,5%
SEYAHAT	1	99,7%	99,9%	99,7%	99,9%	99,7%	99,9%	99,7%	99,9%
	2-6	0,3%	0,1%	0,3%	0,1%	0,3%	0,1%	0,3%	0,1%
	7-12	0,0%	0,0%	0,0%	0,0%	0,0%	0,0%	0,0%	0,0%
SAĞLIK ACİL SAĞLIK	1	86,4%	92,3%	91,5%	95,2%	99,4%	92,4%	97,3%	73,6%
	2-6	4,0%	7,7%	1,6%	4,8%	0,1%	3,0%	0,5%	5,3%
	7-12	9,6%	0,0%	6,9%	0,0%	0,5%	4,5%	2,2%	21,0%
TAMAMLAYICI SAĞLIK	1	38,4%	40,2%	59,1%	21,1%	52,3%	34,4%	42,2%	32,8%
	2-6	15,8%	45,1%	11,1%	50,1%	10,7%	42,7%	13,6%	40,5%
	7-12	45,9%	14,7%	29,8%	28,8%	37,0%	22,9%	44,2%	26,7%
GÜNDELİK HASTANE TAZMİNATI	1	0,0%	0,0%	0,0%	0,0%	0,0%	0,0%	0,0%	0,0%
HASTALIK	1	71,4%	0,0%	79,3%	100,0%	91,9%	0,0%	91,3%	100,0%
	2-6	0,5%	0,0%	1,7%	0,0%	0,5%	0,0%	1,0%	0,0%
	7-12	28,1%	0,0%	18,9%	0,0%	7,6%	0,0%	7,7%	0,0%
YABANCILAR İÇİN SAĞLIK	1	92,6%	0,0%	93,6%	0,0%	97,1%	0,0%	96,0%	0,0%
	2-6	2,2%	0,0%	2,0%	0,0%	1,6%	0,0%	1,6%	0,0%
	7-12	5,2%	0,0%	4,4%	0,0%	1,3%	0,0%	2,5%	0,0%

Tablo 6: Döviz Tipine Göre Yazılan Poliçe Adedi Dağılımı

*Verilerin Son Güncellenme Tarihi: 02.08.2020 11:34

ÜRÜN GRUBU	DÖVİZ TİPİ	2018				2019			
		Eylül		Ocak - Eylül		Eylül		Ocak - Eylül	
		FERDİ	GRUP	FERDİ	GRUP	FERDİ	GRUP	FERDİ	GRUP
SAĞLIK	TRY	100,0%	100,0%	100,0%	100,0%	99,1%	100,0%	99,4%	100,0%
	USD	0,0%	0,0%	0,0%	0,0%	0,9%	0,0%	0,6%	0,0%
SEYAHAT	EUR	33,7%	9,3%	36,2%	15,4%	28,4%	19,2%	31,8%	20,6%
	SAR	0,0%	0,0%	0,0%	0,0%	0,0%	0,0%	3,5%	0,0%
	TRY	45,1%	90,7%	51,9%	84,6%	42,3%	80,8%	50,0%	79,4%
	USD	21,2%	0,0%	11,9%	0,0%	29,3%	0,0%	14,7%	0,0%
SAĞLIK ACİL SAĞLIK	EUR	0,0%	0,0%	0,0%	0,0%	0,0%	0,0%	0,0%	0,0%
	TRY	100,0%	0,0%	100,0%	100,0%	100,0%	100,0%	100,0%	100,0%
TAMAMLAYICI SAĞLIK	TRY	100,0%	100,0%	100,0%	100,0%	100,0%	100,0%	100,0%	100,0%
GÜNDELİK HASTANE TAZMİNATI	TRY	0,0%	0,0%	0,0%	0,0%	0,0%	0,0%	0,0%	0,0%
HASTALIK	EUR	0,0%	0,0%	3,9%	0,0%	0,0%	0,0%	0,0%	0,0%
	TRY	100,0%	0,0%	96,1%	66,7%	100,0%	0,0%	100,0%	50,0%
	USD	0,0%	0,0%	0,0%	33,3%	0,0%	0,0%	0,0%	50,0%
YABANCILAR İÇİN SAĞLIK	TRY	100,0%	0,0%	100,0%	0,0%	100,0%	0,0%	100,0%	0,0%

Tablo 7: 2019 Yılı İllere Göre Yazılan Poliçe Adedi Dağılımı**(verisi kullanılmıştır.)**

*Verilerin Son Güncellenme Tarihi: 02.08.2020 11:34

İL	SAĞLIK		SEYAHAT		SAĞLIK ACIL SAĞLIK		HASTALIK		YABANCILAR İÇİN SAĞLIK
	FERDİ	GRUP	FERDİ	GRUP	FERDİ	GRUP	FERDİ	GRUP	FERDİ
ADANA	5.239	47	18.873	1.899	5.152	3	1.439	0	2.875
ADİYAMAN	345	1	1.833	261	451	3	338	0	128
AFYON	835	3	2.563	342	2.206	0	500	0	979
AĞRI	226	0	934	111	865	0	108	0	131
AKSARAY	481	2	2.481	128	675	1	304	0	874
AMASYA	450	4	1.273	80	1.698	1	473	0	304
ANKARA	59.326	868	115.040	9.430	23.771	28	3.687	0	35.847
ANTALYA	31.841	55	36.378	2.456	6.907	10	4.641	0	33.937
ARDAHAN	65	0	320	40	297	0	14	0	82
ARTVİN	302	0	802	136	493	0	136	0	241
AYDIN	4.239	9	9.219	876	3.500	9	1.534	0	2.464
BALIKESİR	3.890	66	23.188	801	1.992	3	1.553	0	1.413
BARTIN	652	0	996	145	1.012	0	183	0	319
BATMAN	328	2	1.588	241	510	1	270	0	215
BAYBURT	36	0	312	54	185	0	9	0	56
BİLECİK	288	3	959	63	684	2	170	0	132
BİNGÖL	81	1	1.120	158	193	0	18	0	41
BİTLİS	84	0	835	118	888	0	44	0	39
BOLU	1.325	12	1.858	159	1.024	0	359	0	1.304
BURDUR	498	0	1.292	122	664	0	140	0	462
BURSA	23.248	728	43.554	1.649	6.510	23	3.311	0	10.965
ÇANAKKALE	2.262	15	4.405	430	1.258	2	648	0	1.446
ÇANKIRI	341	1	737	51	173	0	61	0	463
ÇORUM	772	2	1.933	127	1.309	2	557	0	1.082
DENİZLİ	3.746	39	7.321	411	2.813	0	882	0	1.563
DİYARBAKIR	1.060	4	4.826	666	2.918	4	704	0	231
DÜZCE	1.037	14	2.131	144	1.224	2	548	0	532
EDİRNE	1.700	0	10.345	247	1.284	8	422	0	773
ELAZIĞ	557	2	2.563	275	1.362	0	284	0	540
ERZİNCAN	148	0	1.142	127	478	0	45	0	227
ERZURUM	509	3	2.382	300	1.320	0	346	0	489
ESKİŞEHİR	3.600	51	9.074	547	2.446	31	847	0	2.944
GAZİANTEP	4.335	12	12.304	1.328	2.347	4	1.396	0	3.550
GİRESUN	840	0	3.315	240	983	10	288	0	553
GÜMÜŞHANE	57	0	623	73	247	0	71	0	52
HAKKARİ	203	0	2.514	127	238	0	65	0	476
HATAY	1.985	20	11.220	1.231	2.713	3	1.124	0	513

Tablo 7: 2019 Yılı İllere Göre Yazılan Poliçe Adedi Dağılımı**(verisi kullanılmıştır.)**

*Verilerin Son Güncellenme Tarihi: 02.08.2020 11:34

	SAĞLIK		SEYAHAT		SAĞLIK ACIL SAĞLIK		HASTALIK		YABANCILAR İÇİN SAĞLIK
İÇEL	5.864	23	13.140	1.008	3.557	0	2.008	0	13.462
İĞDIR	83	1	603	79	361	0	19	0	166
ISPARTA	913	1	2.255	285	773	1	183	0	1.320
İSTANBUL	462.011	7.104	1.656.623	97.958	24.070	134	13.417	1	384.609
İZMİR	36.833	518	93.214	5.911	15.329	56	5.021	1	5.716
K.MARAŞ	1.095	0	3.344	341	1.331	3	1.051	0	791
KARABÜK	416	3	1.151	229	1.259	1	126	0	2.077
KARAMAN	239	1	1.230	70	969	1	126	0	149
KARS	312	0	882	126	416	1	279	0	274
KASTAMONU	919	0	1.337	390	1.654	1	264	0	1.115
KAYSERİ	1.241	50	7.548	998	3.928	1	772	0	1.803
KİLİS	363	1	495	52	241	0	88	0	229
KIRIKKALE	356	1	858	126	613	0	125	0	360
KIRKLARELİ	1.509	6	5.612	301	1.316	39	417	0	686
KİRŞEHİR	291	0	1.234	170	1.244	2	93	0	739
KOCAELİ	10.488	276	17.787	1.512	3.795	5	1.621	0	3.409
KONYA	4.102	17	10.460	882	4.511	44	1.118	0	2.487
KÜTAHYA	886	10	2.102	308	1.768	2	589	0	1.387
MALATYA	798	6	2.629	368	650	1	483	0	728
MANİSA	3.306	32	7.384	601	4.146	43	1.656	0	1.147
MARDİN	507	3	2.742	363	1.146	6	239	0	1.889
MUĞLA	12.326	44	16.202	1.635	2.911	11	999	0	5.346
MUŞ	54	0	1.173	104	305	0	36	0	28
NEVŞEHİR	389	1	1.552	139	1.181	0	168	0	369
NİGDE	429	1	973	63	1.004	0	305	0	651
ORDU	1.589	4	4.444	578	1.769	2	424	0	830
OSMANİYE	444	1	1.634	289	642	2	571	0	170
RİZE	474	0	1.755	299	732	0	187	0	384
SAKARYA	3.789	48	8.388	422	2.021	2	1.141	0	4.030
SAMSUN	2.684	12	8.224	764	4.051	4	900	0	4.828
ŞANLIURFA	869	4	3.778	634	1.341	15	1.247	0	3.572
SİİRT	216	0	865	217	352	0	101	0	255
SİNOP	257	1	1.012	88	611	0	36	0	186
ŞIRNAK	325	1	2.368	231	899	2	21	0	230
SİVAS	382	3	2.515	249	3.788	0	392	0	282
TEKİRDAĞ	4.972	52	16.009	1.023	2.622	21	1.360	0	1.679
TOKAT	675	0	1.381	178	1.924	1	540	0	444
TRABZON	1.888	10	7.039	502	2.344	2	578	0	3.084

Tablo 7: 2019 Yılı İllere Göre Yazılan Poliçe Adedi Dağılımı

(verisi kullanılmıřtır.)

*Verilerin Son Güncellenme Tarihi: 02.08.2020 11:34

	SAĐLIK		SEYAHAT		SAĐLIK ACİL SAĐLIK		HASTALIK		YABANCILAR İÇİN SAĐLIK
TUNCELİ	48	0	1.038	116	298	0	19	0	9
UŐAK	1.008	1	1.939	98	860	1	514	0	1.836
VAN	1.200	2	3.015	409	1.235	1	637	0	677
YALOVA	4.344	31	3.006	108	624	1	184	0	6.873
YOZGAT	260	1	1.342	129	917	0	197	0	472
ZONGULDAK	1.584	22	3.537	167	4.577	5	776	0	817

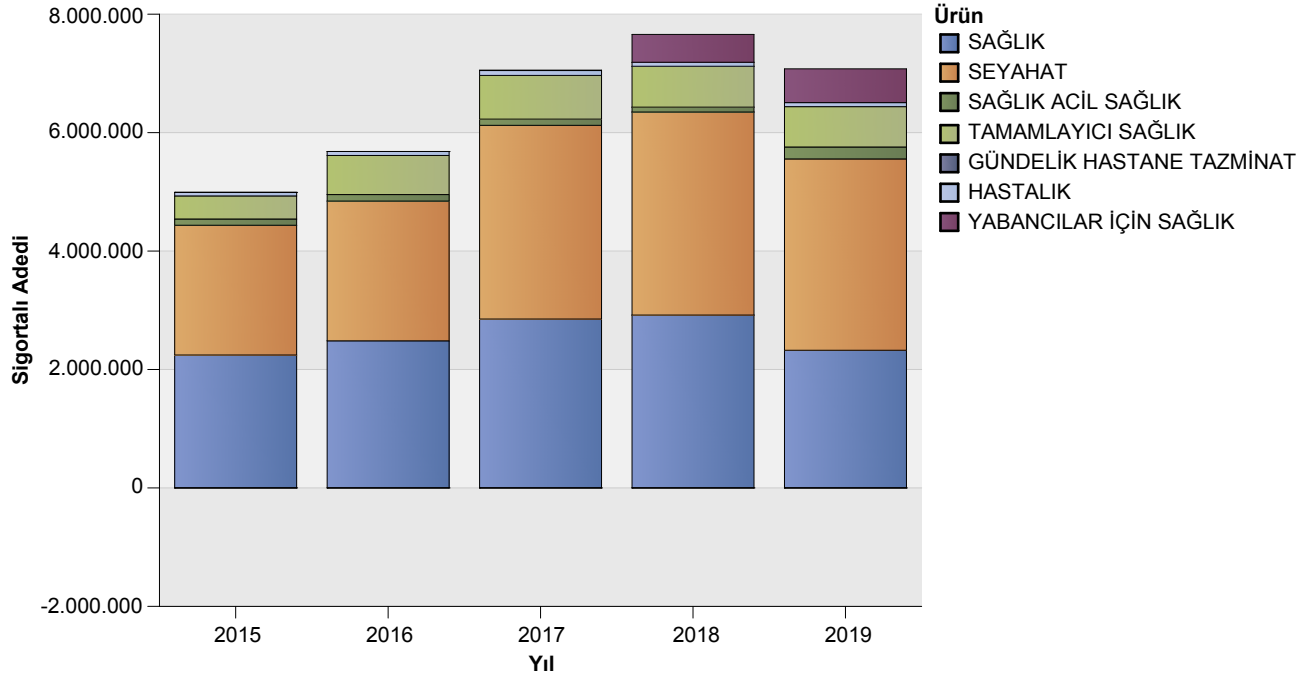
Tablo 8: Poliçe Durumuna Göre Yıllar Bazında Yazılan Poliçe Adedi Dağılımı

*Verilerin Son Güncellenme Tarihi: 02.08.2020 11:34

		2015	2016	2017	2018	2019
GÜNDELİK HASTANE TAZMİNATI	İPTAL	100%	100%	100%	100%	100%
HASTALIK	İPTAL	8%	3%	4%	4%	2%
	MERİ	92%	97%	96%	96%	98%
SAĞLIK	İPTAL	3%	5%	3%	2%	1%
	MERİ	97%	95%	97%	98%	99%
SAĞLIK ACİL SAĞLIK	İPTAL	7%	11%	10%	0%	0%
	MERİ	93%	89%	90%	100%	100%
SEYAHAT	İPTAL	0%	0%	1%	0%	1%
	MERİ	100%	100%	99%	100%	99%
TAMAMLAYICI SAĞLIK	İPTAL	9%	11%	9%	3%	1%
	MERİ	91%	89%	91%	97%	99%
YABANCILAR İÇİN SAĞLIK	İPTAL	0,0%	80%	2%	1%	1%
	MERİ	100%	20%	98%	99%	99%

Grafik 1: Yazılan Sigortalı Sayısı Dağılımı

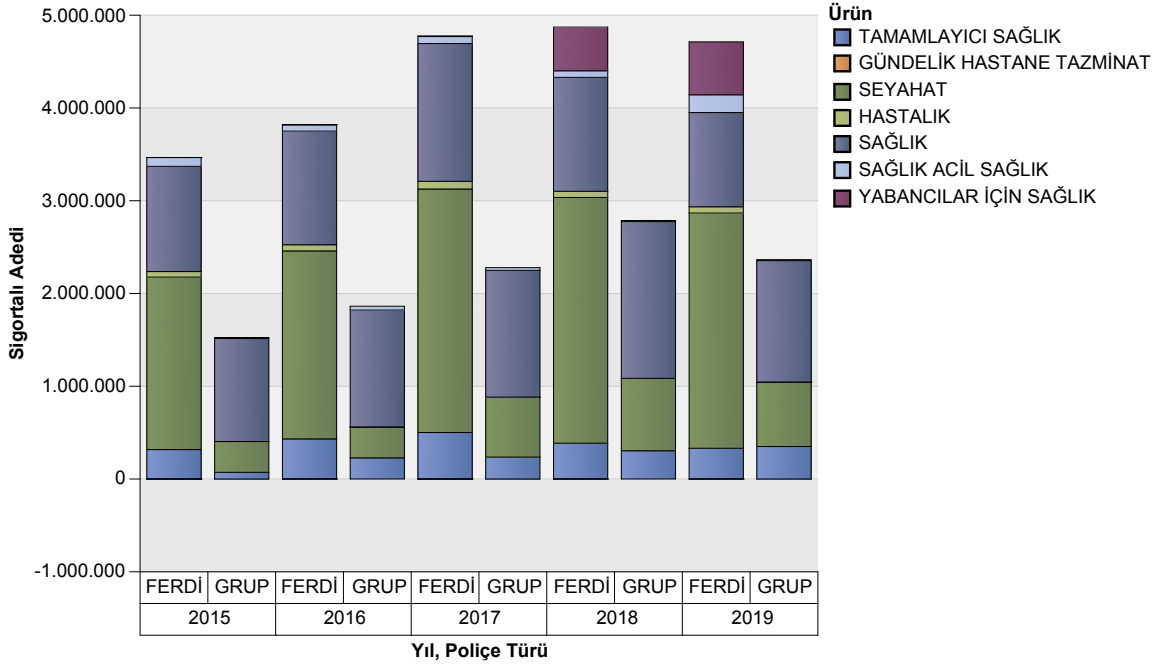
*Verilerin Son Güncellenme Tarihi: 02.08.2020 11:34



ÜRÜN GRUBU	2015	2016	2017	2018	2019
SAĞLIK	2.244.585	2.483.928	2.851.897	2.918.962	2.324.582
SEYAHAT	2.191.275	2.360.347	3.271.207	3.429.017	3.231.082
SAĞLIK ACİL SAĞLIK	105.872	109.789	105.175	82.308	201.837
TAMAMLAYICI SAĞLIK	389.319	660.424	737.841	690.527	681.575
GÜNDELİK HASTANE TAZMİNATI	-11	-12	-3	-1	-3
HASTALIK	60.022	66.763	82.586	67.203	67.890
YABANCILAR İÇİN SAĞLIK	1	30	6.831	470.561	570.653

Grafik 2: Ürün Grubu ve Poliçe Tipine Göre Yazılan Sigortalı Sayısı Dağılımı

*Verilerin Son Güncellenme Tarihi: 02.08.2020 11:34

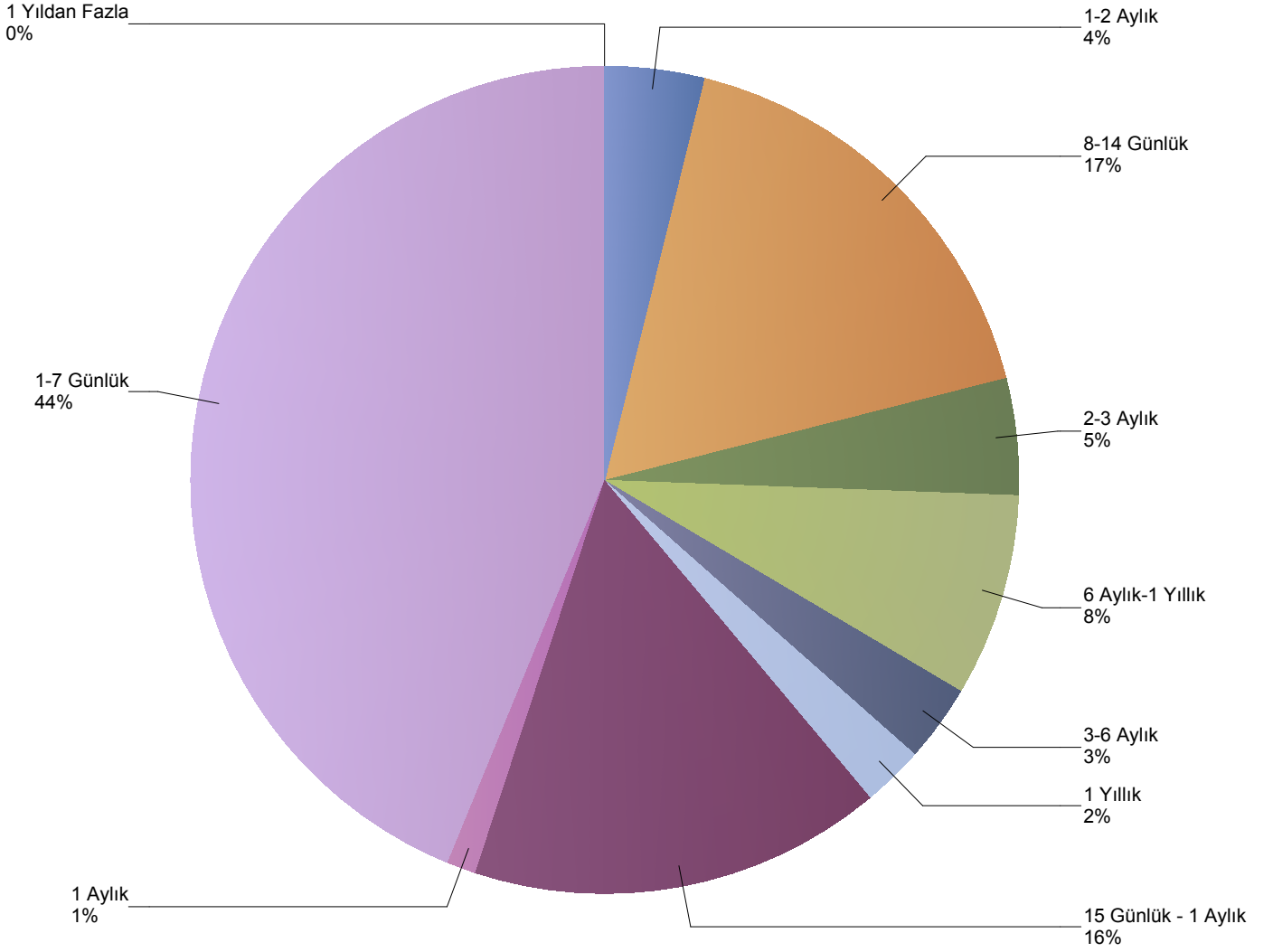


ÜRÜN GRUBU	2015		2016		2017		2018		2019	
	GRUP	FERDİ	FERDİ	GRUP	GRUP	FERDİ	FERDİ	GRUP	FERDİ	GRUP
SAĞLIK	1.110.202	1.134.383	1.224.891	1.259.037	1.366.330	1.485.567	1.228.434	1.690.528	1.015.676	1.308.906
SEYAHAT	331.898	1.859.377	2.026.719	333.628	645.804	2.625.403	2.649.008	780.009	2.535.940	695.142
SAĞLIK ACIL SAĞLIK	10.730	95.142	68.137	41.652	29.586	75.589	71.041	11.267	191.492	10.345
TAMAMLAYICI SAĞLIK	72.060	317.259	432.419	228.005	236.553	501.288	385.913	304.614	331.259	350.316
GÜNDELİK HASTANE TAZMİNATI	0	-11	-12	0	0	-3	-1	0	-3	0
HASTALIK	390	59.632	66.404	359	315	82.271	66.722	481	67.703	187
YABANCILAR İÇİN SAĞLIK	0	1	30	0	0	6.831	470.561	0	570.653	0

Grafik 3: Yazılan Seyahat Sigortalarında Vade Dağılımı

(verisi kullanılmıştır.)

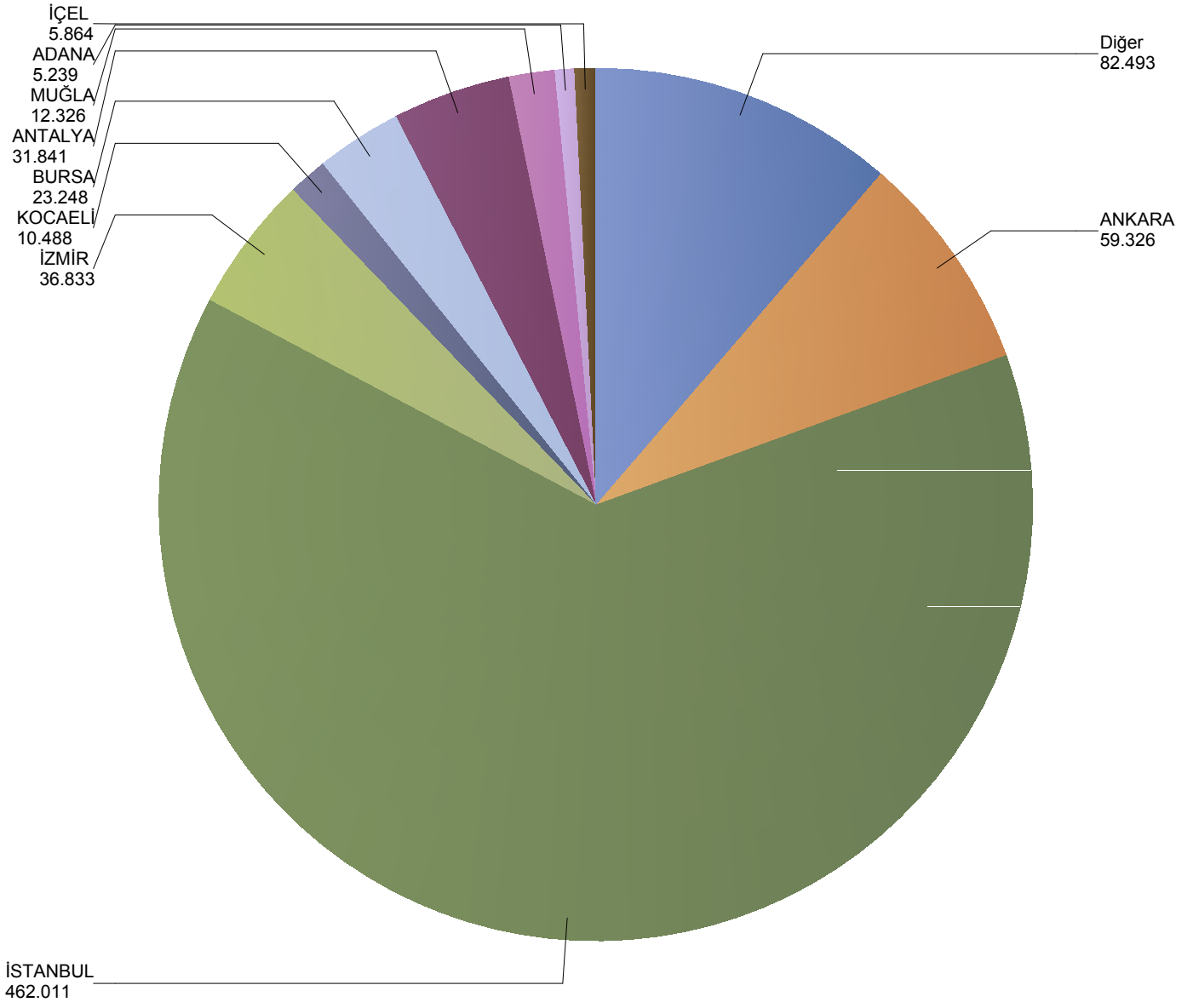
*Verilerin Son Güncellenme Tarihi: 02.08.2020 11:34



Grafik 4: Yazılan Bireysel Sağlık Sigortaları Poliçe Adetlerinin 2019 Yılı İller Dağılımı

(verisi kullanılmıştır.)

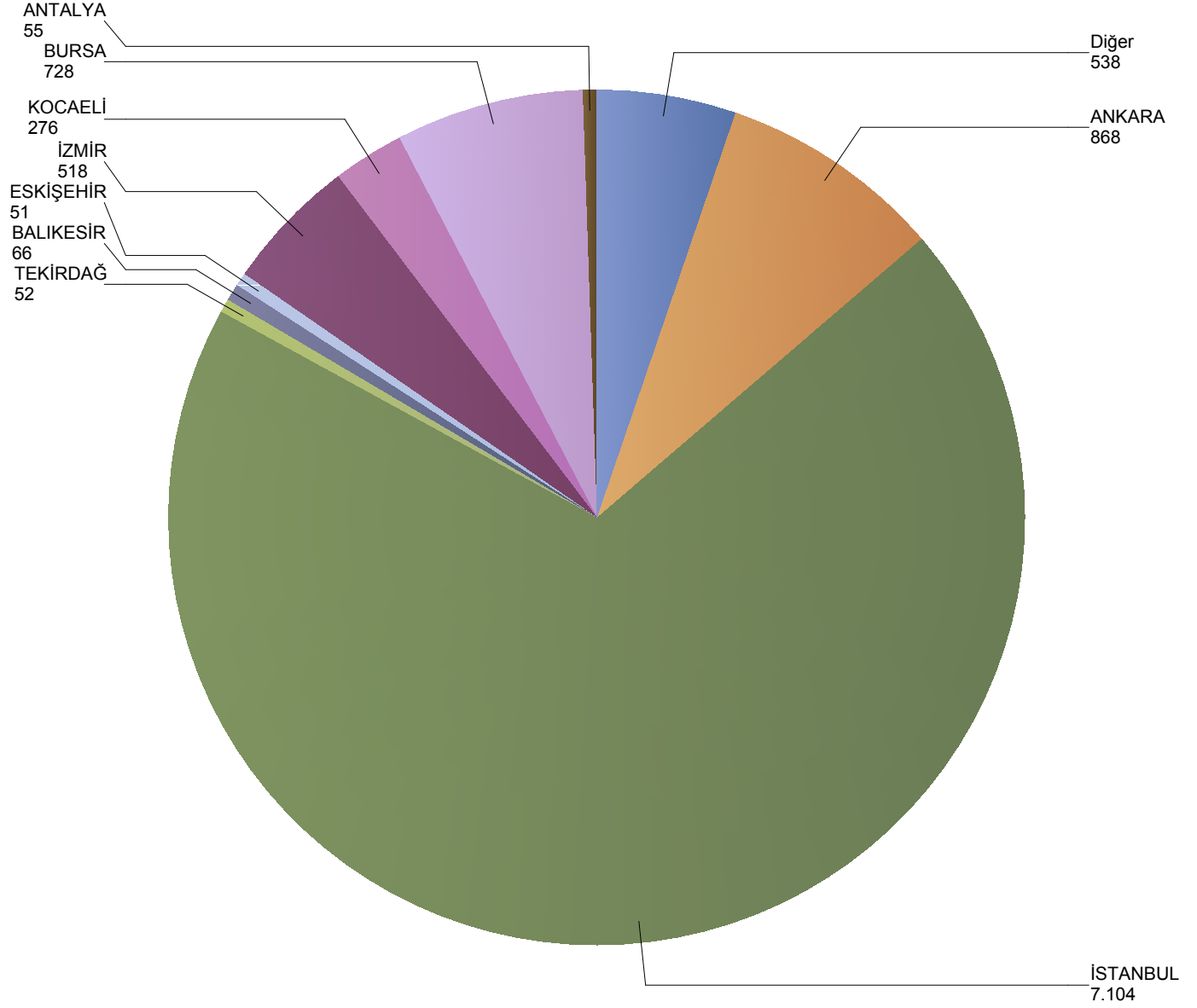
*Verilerin Son Güncellenme Tarihi: 02.08.2020 11:34



Grafik 5: Yazılan Kurumsal Sağlık Sigortaları Poliçe Adetlerinin 2019 Yılı İller Dağılımı

(verisi kullanılmıştır.)

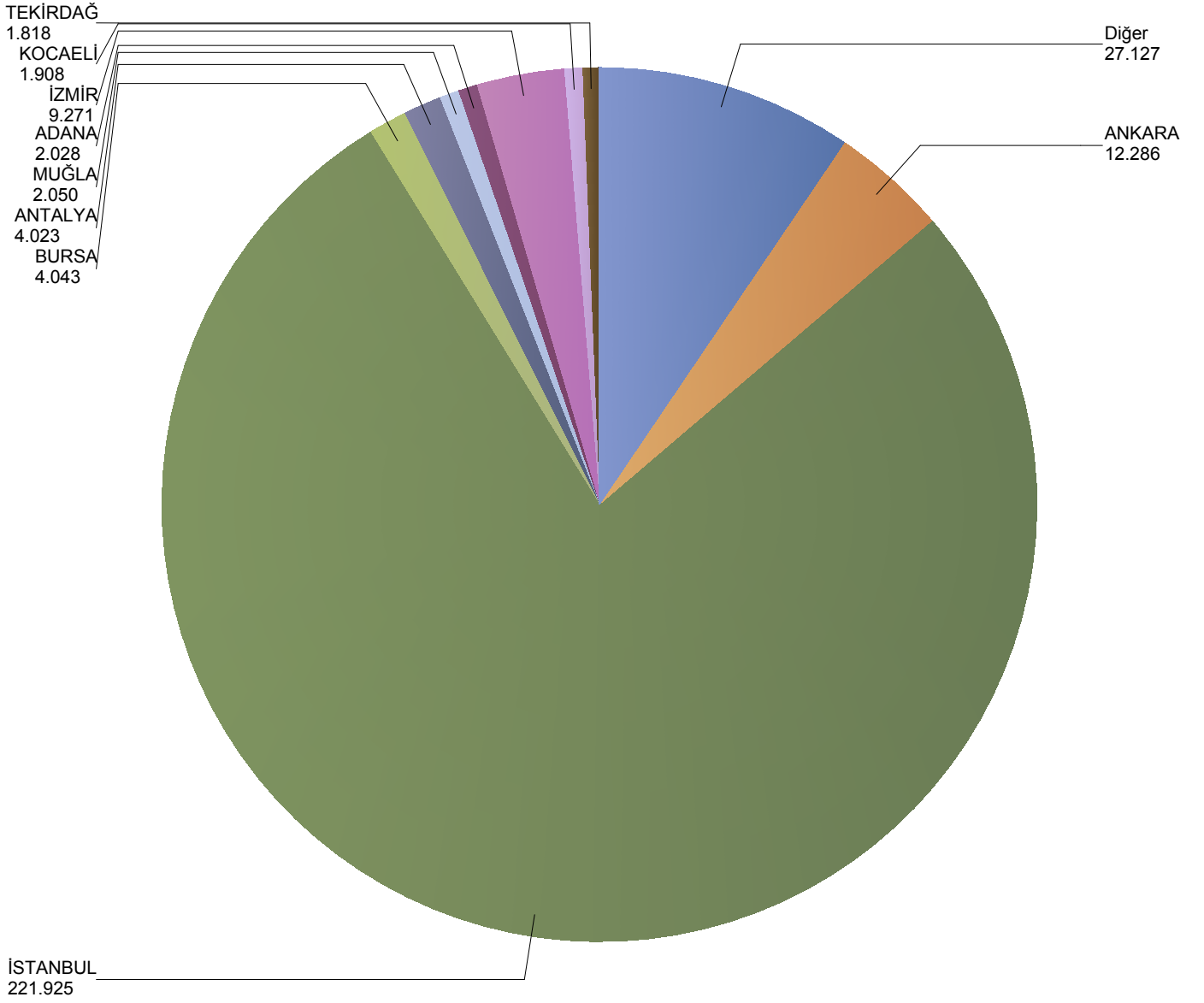
*Verilerin Son Güncellenme Tarihi: 02.08.2020 11:34



Grafik 6: Yazılan Bireysel Seyahat Sigortaları Poliçe Adetlerinin 2019 Yılı İller Dağılımı

(verisi kullanılmıştır.)

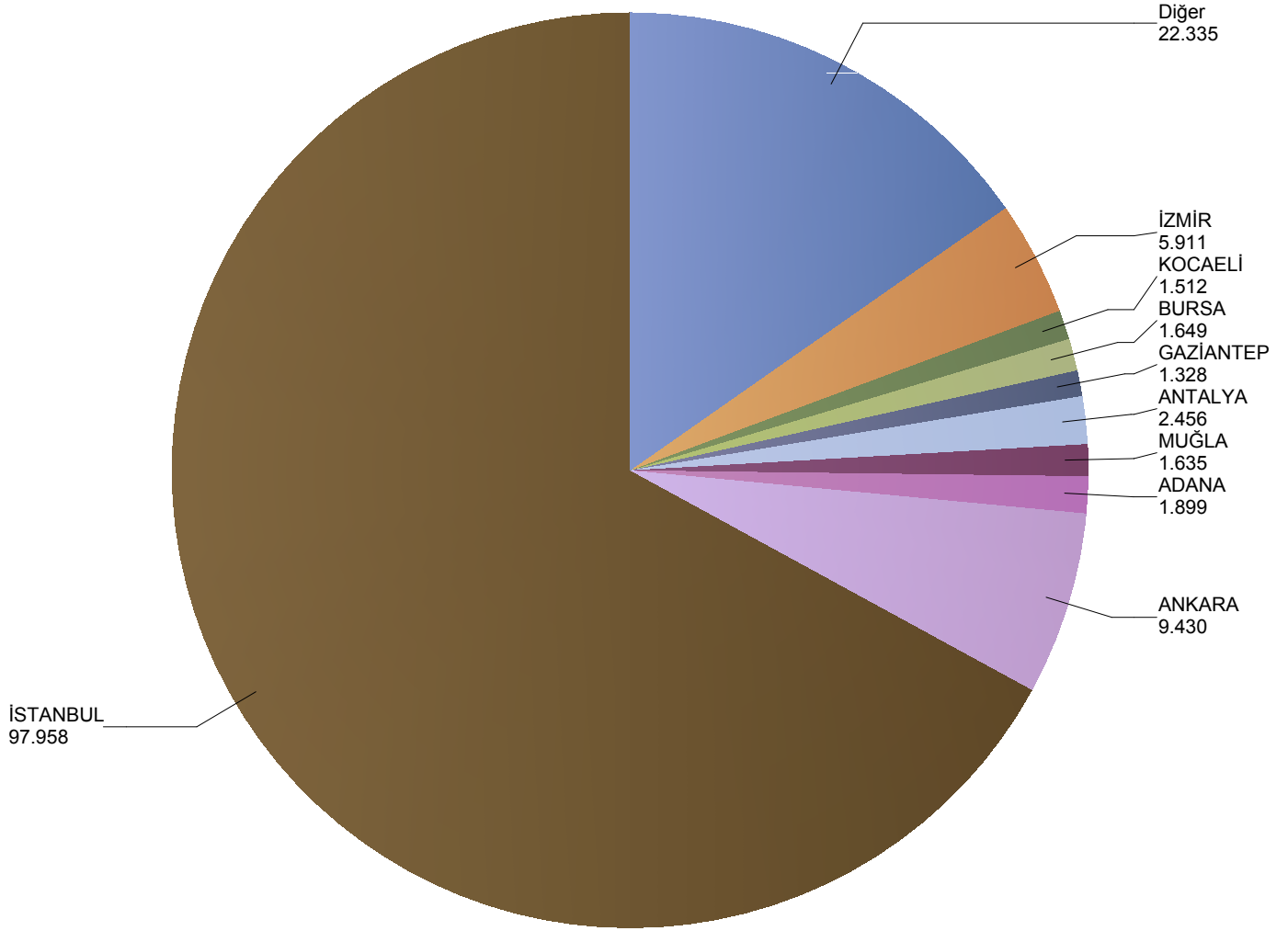
*Verilerin Son Güncellenme Tarihi: 02.08.2020 11:34



Grafik 7: Yazılan Kurumsal Seyahat Sigortaları Poliçe Adetlerinin 2019 Yılı İller Dağılımı

(verisi kullanılmıştır.)

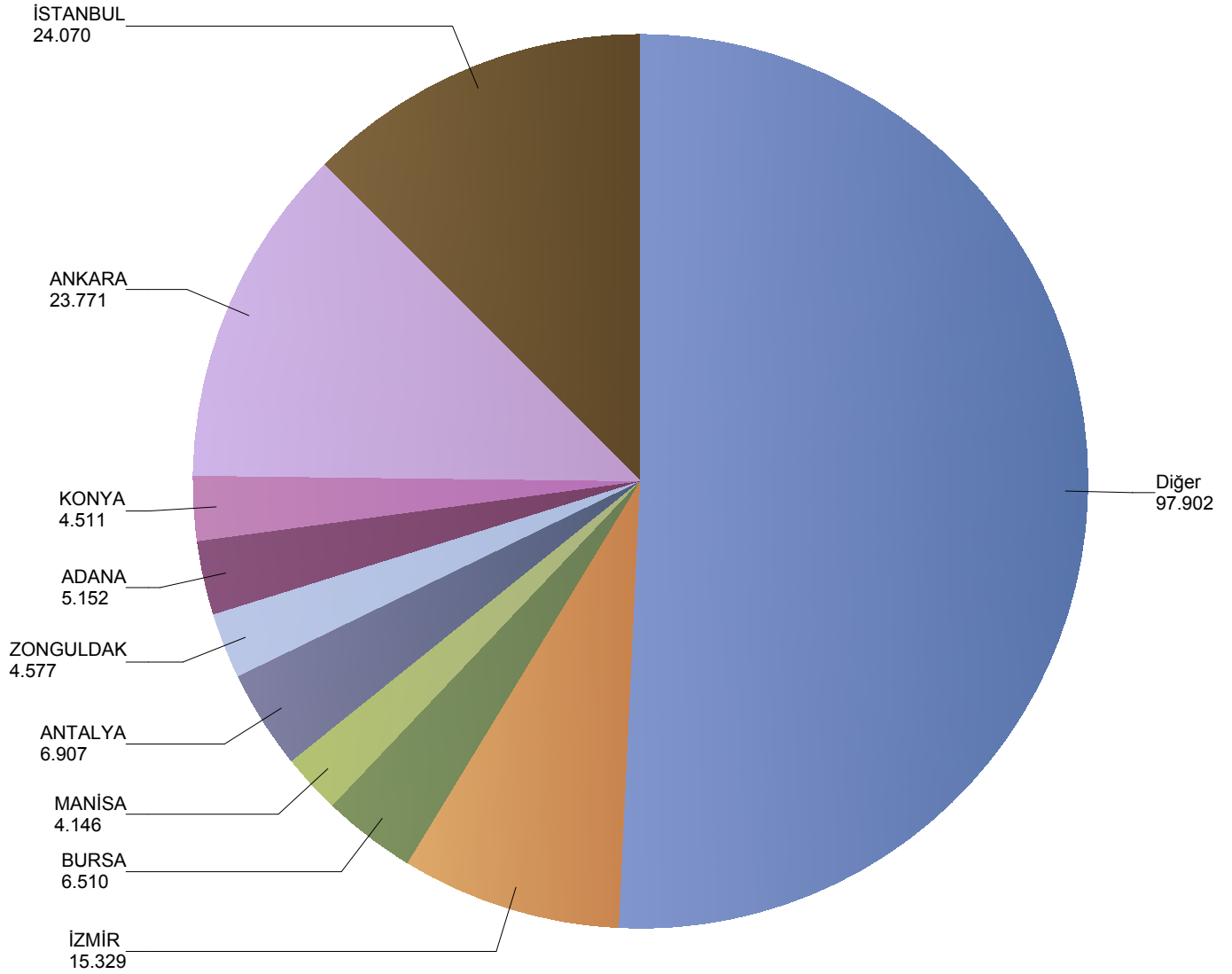
*Verilerin Son Güncellenme Tarihi: 02.08.2020 11:34



Grafik 8: Yazılan Bireysel Acil Sağlık Sigortaları Poliçe Adetlerinin 2019 Yılı İller Dağılımı

(verisi kullanılmıştır.)

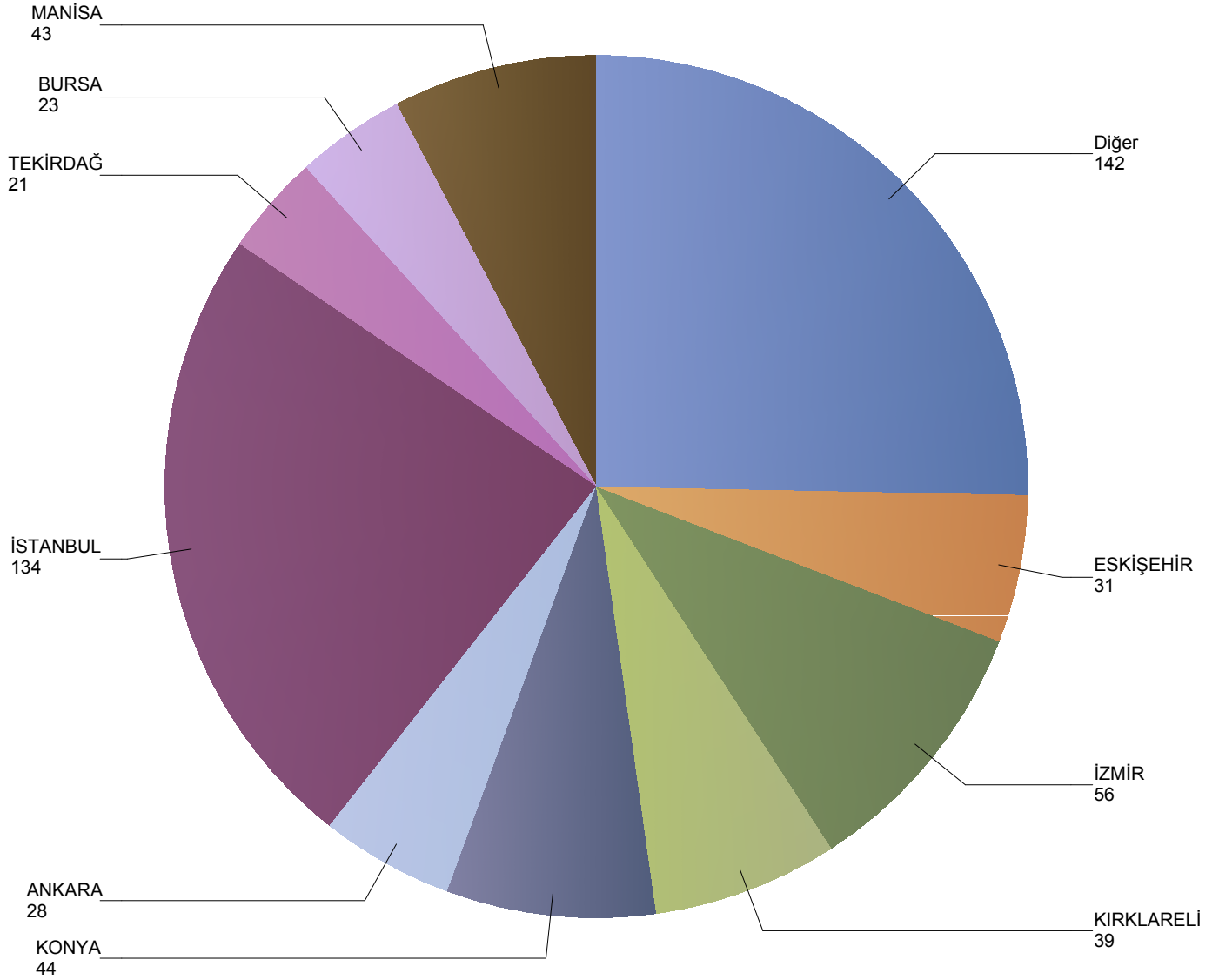
*Verilerin Son Güncellenme Tarihi: 02.08.2020 11:34



Grafik 9: Yazılan Kurumsal Acil Seyahat Sigortaları Poliçe Adetlerinin 2019 Yılı İller Dağılımı

(verisi kullanılmıştır.)

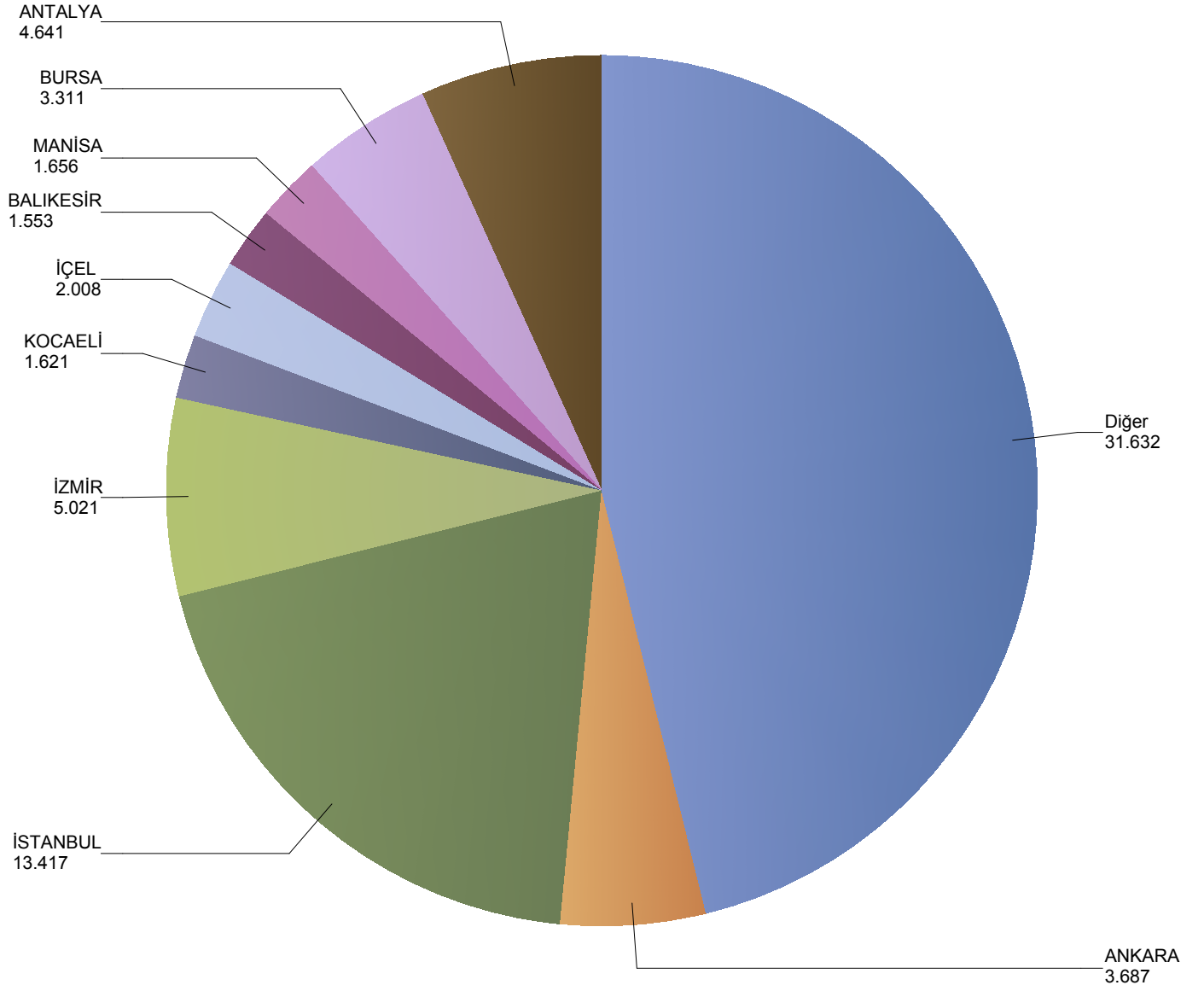
*Verilerin Son Güncellenme Tarihi: 02.08.2020 11:34



Grafik 10: Yazılan Bireysel Hastalık Sigortaları Poliçe Adetlerinin 2019 Yılı İller Dağılımı

(verisi kullanılmıştır.)


*Verilerin Son Güncellenme Tarihi: 02.08.2020 11:34



Grafik 11: Yazılan Bireysel Gündelik Hastane Tazminatı Sigortaları Poliçe Adetlerinin 2019 Yılı İller Dağılımı

(verisi kullanılmıştır.)

*Verilerin Son Güncellenme Tarihi: 02.08.2020 11:34



ERZURUM
-3