

**Ağustos
2019**

SAGMER İstatistikleri



Sigorta
Bilgi ve Gözetim
Merkezi

Tablo 1: Ödeme Yöntemine Göre Yazılan Poliçe Adedi Dağılımı

*Verilerin Son Güncellenme Tarihi: 02.08.2020 11:34

ÜRÜN GRUBU	ÖDEME TİPİ	2018				2019			
		Ağustos		Ocak - Ağustos		Ağustos		Ocak - Ağustos	
		FERDİ	GRUP	FERDİ	GRUP	FERDİ	GRUP	FERDİ	GRUP
SAĞLIK	BANKAYA ÖDEME	5,1%	29,4%	5,5%	33,5%	1,6%	28,2%	4,3%	32,1%
	ÇEK	0,0%	0,0%	0,0%	0,1%	0,0%	0,0%	0,0%	0,0%
	DİĞER	31,5%	23,3%	28,8%	11,0%	20,9%	10,4%	20,0%	7,0%
	EFT	0,9%	0,9%	1,0%	1,0%	1,2%	0,2%	1,3%	0,5%
	HAVALE	23,1%	0,9%	18,9%	2,6%	27,3%	4,0%	24,5%	4,6%
	HESAPTAN ÇEKİM	0,0%	0,0%	0,0%	0,0%	0,0%	0,0%	0,0%	0,0%
	KREDİ KARTI	35,5%	29,2%	36,0%	37,8%	41,2%	52,9%	43,9%	41,2%
	NAKİT	3,9%	16,3%	9,8%	14,1%	7,8%	4,4%	6,1%	14,6%
OTOMATİK ÖDEME	0,0%	0,0%	0,0%	0,0%	0,0%	0,0%	0,0%	0,0%	
SEYAHAT	BANKAYA ÖDEME	0,8%	0,0%	0,8%	0,0%	0,0%	0,0%	0,2%	0,0%
	DİĞER	21,8%	4,4%	15,4%	5,0%	13,9%	8,2%	17,8%	7,5%
	EFT	7,0%	0,0%	9,1%	0,0%	1,9%	0,0%	4,5%	0,0%
	HAVALE	0,0%	68,3%	0,0%	67,7%	0,8%	22,4%	0,3%	29,5%
	HESAPTAN ÇEKİM	0,8%	0,0%	0,9%	0,0%	0,5%	0,0%	0,7%	0,0%
	KREDİ KARTI	17,3%	21,0%	15,7%	19,8%	15,6%	49,1%	18,0%	40,4%
	NAKİT	52,3%	6,3%	58,1%	7,5%	67,3%	20,3%	58,5%	22,6%
	OTOMATİK ÖDEME	0,0%	0,0%	0,0%	0,0%	0,0%	0,0%	0,0%	0,0%
SAĞLIK ACİL SAĞLIK	BANKAYA ÖDEME	0,2%	13,0%	3,8%	4,1%	8,9%	5,1%	12,8%	5,3%
	DİĞER	0,0%	0,0%	0,0%	0,5%	0,1%	0,0%	0,2%	0,6%
	EFT	0,0%	0,0%	0,0%	0,0%	0,0%	0,0%	0,0%	0,0%
	HAVALE	0,0%	0,0%	0,0%	1,4%	0,0%	0,0%	0,0%	2,0%
	HESAPTAN ÇEKİM	0,0%	0,0%	6,8%	0,0%	0,0%	0,0%	0,0%	0,0%
	KREDİ KARTI	15,5%	15,2%	11,6%	35,0%	4,1%	10,2%	4,9%	22,8%
	NAKİT	82,8%	71,7%	76,7%	59,0%	86,2%	84,7%	81,6%	69,3%
	OTOMATİK ÖDEME	1,5%	0,0%	1,0%	0,0%	0,7%	0,0%	0,5%	0,0%
TAMAMLAYICI SAĞLIK	BANKAYA ÖDEME	0,2%	1,1%	0,0%	0,9%	1,4%	6,7%	0,5%	3,3%
	DİĞER	18,5%	13,4%	8,2%	10,1%	11,2%	13,0%	10,7%	7,2%
	HAVALE	3,3%	32,4%	5,7%	29,7%	10,8%	35,3%	6,8%	31,9%
	HESAPTAN ÇEKİM	0,0%	0,0%	35,1%	0,0%	0,0%	0,0%	0,0%	0,0%
	KREDİ KARTI	56,1%	37,4%	38,8%	28,8%	50,3%	37,9%	53,1%	24,7%
	NAKİT	22,0%	15,6%	12,1%	30,4%	26,2%	7,1%	28,9%	32,9%
	OTOMATİK ÖDEME	0,0%	0,0%	0,0%	0,0%	0,0%	0,0%	0,0%	0,0%
	GÜNDELİK HASTANE TAZMİNATI	NAKİT	0,0%	0,0%	0,0%	0,0%	0,0%	0,0%	0,0%
HASTALIK	BANKAYA ÖDEME	5,7%	0,0%	13,5%	0,0%	0,7%	0,0%	1,9%	0,0%
	DİĞER	60,6%	0,0%	46,5%	0,0%	72,3%	0,0%	52,6%	0,0%
	EFT	0,0%	0,0%	0,0%	33,3%	0,0%	0,0%	0,0%	0,0%
	HAVALE	0,1%	0,0%	0,4%	0,0%	9,0%	0,0%	26,4%	0,0%

Tablo 2: Pazarlama Yöntemine Göre Yazılan Poliçe Adedi Dağılımı

*Verilerin Son Güncellenme Tarihi: 02.08.2020 11:34

ÜRÜN GRUBU	ÜRETİM KAYNAĞI	2018				2019			
		Ağustos		Ocak - Ağustos		Ağustos		Ocak - Ağustos	
		FERDİ	GRUP	FERDİ	GRUP	FERDİ	GRUP	FERDİ	GRUP
SAĞLIK	ACENTE	92,0%	33,6%	84,5%	34,6%	92,3%	19,4%	90,4%	32,9%
	ATM	0,0%	0,0%	0,0%	0,0%	0,0%	0,0%	0,0%	0,0%
	BANKA	1,0%	0,7%	2,7%	1,5%	1,5%	0,2%	2,3%	1,2%
	BROKER	5,4%	43,4%	7,7%	34,9%	4,3%	43,8%	5,2%	37,2%
	ÇAĞRI MERKEZİ	0,5%	0,0%	3,8%	0,0%	0,6%	0,0%	0,5%	0,0%
	DİREKT	0,8%	22,2%	0,9%	28,9%	1,1%	36,6%	1,3%	28,7%
	SATIŞ OFİSİ	0,2%	0,2%	0,3%	0,1%	0,2%	0,0%	0,3%	0,0%
	WEB	0,0%	0,0%	0,0%	0,0%	0,0%	0,0%	0,1%	0,0%
SEYAHAT	ACENTE	69,6%	82,0%	77,0%	84,4%	81,2%	84,0%	77,9%	84,1%
	ATM	0,0%	0,0%	0,0%	0,0%	0,0%	0,0%	0,0%	0,0%
	BANKA	4,9%	0,1%	5,1%	0,1%	3,6%	0,2%	4,2%	0,2%
	BROKER	5,5%	0,1%	3,3%	0,1%	2,4%	0,1%	2,0%	0,1%
	ÇAĞRI MERKEZİ	0,1%	0,0%	0,1%	0,0%	0,1%	0,0%	0,1%	0,0%
	DİREKT	1,9%	0,2%	1,9%	0,3%	1,5%	0,1%	1,8%	0,2%
	SATIŞ OFİSİ	0,1%	0,0%	0,1%	0,0%	0,0%	0,0%	0,0%	0,0%
	WEB	17,8%	17,7%	12,4%	15,1%	11,2%	15,6%	13,9%	15,5%
SAĞLIK ACİL SAĞLIK	ACENTE	15,6%	13,0%	9,5%	8,2%	5,5%	8,5%	4,8%	12,7%
	ATM	0,3%	0,0%	0,5%	0,0%	0,0%	0,0%	0,1%	0,0%
	BANKA	83,5%	73,9%	88,8%	89,3%	94,4%	86,4%	94,9%	84,0%
	BROKER	0,5%	0,0%	1,0%	0,2%	0,1%	1,7%	0,1%	0,2%
	ÇAĞRI MERKEZİ	0,1%	0,0%	0,1%	0,0%	0,0%	0,0%	0,0%	0,0%
	DİREKT	0,0%	13,0%	0,1%	2,2%	0,0%	3,4%	0,0%	3,0%
	SATIŞ OFİSİ	0,0%	0,0%	0,0%	0,0%	0,0%	0,0%	0,0%	0,0%
	WEB	0,0%	0,0%	0,0%	0,0%	0,0%	0,0%	0,0%	0,0%
TAMAMLAYICI SAĞLIK	ACENTE	81,1%	67,0%	45,0%	60,8%	64,8%	44,2%	70,2%	47,4%
	ATM	0,0%	0,0%	0,0%	0,0%	0,0%	0,0%	0,0%	0,0%
	BANKA	11,5%	17,3%	51,4%	15,1%	28,7%	26,0%	23,2%	28,3%
	BROKER	5,8%	12,3%	2,5%	20,1%	5,3%	21,9%	5,3%	20,0%
	ÇAĞRI MERKEZİ	0,0%	0,0%	0,0%	0,0%	0,0%	0,0%	0,0%	0,0%
	DİREKT	1,6%	3,4%	1,0%	3,9%	1,2%	7,8%	1,4%	4,3%
	WEB	0,0%	0,0%	0,1%	0,0%	0,0%	0,0%	0,0%	0,0%
GÜNDELİK HASTANE TAZMİNATI	BANKA	0,0%	0,0%	0,0%	0,0%	0,0%	0,0%	0,0%	0,0%
HASTALIK	ACENTE	74,5%	0,0%	58,9%	33,3%	89,8%	0,0%	88,5%	0,0%
	ATM	0,0%	0,0%	0,0%	0,0%	0,0%	0,0%	0,0%	0,0%
	BANKA	23,2%	0,0%	30,1%	0,0%	9,6%	0,0%	10,0%	0,0%
	BROKER	0,0%	0,0%	0,7%	33,3%	0,1%	0,0%	0,3%	50,0%
	ÇAĞRI MERKEZİ	0,1%	0,0%	0,4%	0,0%	0,0%	0,0%	0,1%	0,0%

Tablo 3: Yenileme Yapısına Göre Yazılan Poliçe Adetleri Dağılımı

*Verilerin Son Güncellenme Tarihi: 02.08.2020 11:34

ÜRÜN GRUBU	YENİLEME TİPİ	2018				2019			
		Ağustos		Ocak - Ağustos		Ağustos		Ocak - Ağustos	
		FERDİ	GRUP	FERDİ	GRUP	FERDİ	GRUP	FERDİ	GRUP
SAĞLIK	Geçiş	26,2%	1,1%	20,8%	0,5%	29,2%	0,0%	24,5%	0,4%
	Yeni İş	20,6%	47,9%	33,9%	27,1%	27,0%	40,3%	23,7%	25,7%
	Yenileme	53,2%	51,0%	45,3%	72,3%	43,8%	59,7%	51,9%	73,9%
SEYAHAT	Geçiş	5,0%	1,3%	5,4%	1,5%	5,3%	13,9%	7,6%	14,5%
	Yeni İş	74,6%	97,2%	72,9%	97,3%	62,2%	85,4%	63,4%	84,4%
	Yenileme	20,3%	1,5%	21,7%	1,1%	32,4%	0,7%	29,0%	1,1%
SAĞLIK ACİL SAĞLIK	Geçiş	0,0%	0,0%	0,0%	0,0%	0,3%	0,0%	0,4%	0,0%
	Yeni İş	87,5%	15,2%	94,3%	50,3%	97,0%	66,1%	97,5%	37,8%
	Yenileme	12,5%	84,8%	5,6%	49,7%	2,7%	33,9%	2,1%	62,2%
TAMAMLAYICI SAĞLIK	Geçiş	0,4%	0,0%	0,3%	0,0%	0,8%	0,0%	0,6%	0,3%
	Yeni İş	58,4%	58,1%	77,4%	55,9%	66,3%	60,6%	63,7%	56,7%
	Yenileme	41,1%	41,9%	22,3%	44,1%	32,9%	39,4%	35,7%	43,0%
GÜNDELİK HASTANE TAZMİNATI	Yeni İş	0,0%	0,0%	0,0%	0,0%	0,0%	0,0%	0,0%	0,0%
HASTALIK	Geçiş	0,0%	0,0%	4,6%	0,0%	0,0%	0,0%	0,0%	0,0%
	Yeni İş	71,1%	0,0%	73,2%	33,3%	82,7%	0,0%	83,3%	0,0%
	Yenileme	28,9%	0,0%	22,1%	66,7%	17,3%	0,0%	16,7%	100,0%
YABANCILAR İÇİN SAĞLIK	Yeni İş	98,0%	0,0%	96,8%	0,0%	99,2%	0,0%	98,5%	0,0%
	Yenileme	2,0%	0,0%	3,2%	0,0%	0,8%	0,0%	1,5%	0,0%

Tablo 4: Sağlık Sigortalarında Yenileme Yılına Göre Yazılan Poliçe Adedi Dağılımı

*Verilerin Son Güncellenme Tarihi: 02.08.2020 11:34

ÜRÜN GRUBU	YENİLEME YILI	2018				2019			
		Ağustos		Ocak - Ağustos		Ağustos		Ocak - Ağustos	
		FERDİ	GRUP	FERDİ	GRUP	FERDİ	GRUP	FERDİ	GRUP
SAĞLIK	0-4	86,5%	82,6%	89,2%	81,0%	87,8%	74,7%	86,5%	67,8%
	5-10	8,1%	13,1%	6,7%	14,9%	7,3%	16,1%	8,4%	25,8%
	11-20	4,9%	4,4%	3,8%	3,9%	4,3%	9,3%	4,5%	6,3%
	20<	0,5%	0,0%	0,3%	0,2%	0,6%	0,0%	0,5%	0,2%

Tablo 5: Vade Yapısına Göre Yazılan Poliçe Adedi Dağılımı

*Verilerin Son Güncellenme Tarihi: 02.08.2020 11:34

ÜRÜN GRUBU	VADE SÜRESİ (AY)	2018				2019			
		Ağustos		Ocak - Ağustos		Ağustos		Ocak - Ağustos	
		FERDİ	GRUP	FERDİ	GRUP	FERDİ	GRUP	FERDİ	GRUP
SAĞLIK	1	43,0%	14,2%	47,4%	40,6%	52,1%	22,5%	45,3%	15,1%
	2-6	7,7%	61,0%	7,8%	33,3%	6,7%	42,3%	7,8%	36,7%
	7-12	49,3%	24,8%	44,8%	26,1%	41,2%	35,2%	46,8%	48,2%
SEYAHAT	1	99,8%	99,9%	99,7%	99,9%	99,8%	99,9%	99,7%	99,9%
	2-6	0,2%	0,1%	0,3%	0,1%	0,2%	0,1%	0,3%	0,1%
	7-12	0,0%	0,0%	0,0%	0,0%	0,0%	0,0%	0,0%	0,0%
SAĞLIK ACİL SAĞLIK	1	83,7%	60,9%	91,8%	73,6%	95,8%	81,4%	95,8%	71,1%
	2-6	0,7%	6,5%	1,5%	3,6%	0,3%	0,0%	0,8%	5,7%
	7-12	15,7%	32,6%	6,8%	22,8%	3,8%	18,6%	3,4%	23,2%
TAMAMLAYICI SAĞLIK	1	30,1%	19,6%	60,9%	18,1%	47,7%	31,2%	40,5%	32,6%
	2-6	18,3%	54,7%	10,7%	50,9%	13,0%	40,5%	14,1%	40,3%
	7-12	51,6%	25,7%	28,4%	31,0%	39,3%	28,3%	45,3%	27,1%
GÜNDELİK HASTANE TAZMİNATI	1	0,0%	0,0%	0,0%	0,0%	0,0%	0,0%	0,0%	0,0%
HASTALIK	1	79,5%	0,0%	79,9%	100,0%	92,0%	0,0%	91,3%	100,0%
	2-6	1,3%	0,0%	1,8%	0,0%	0,7%	0,0%	1,1%	0,0%
	7-12	19,2%	0,0%	18,3%	0,0%	7,3%	0,0%	7,7%	0,0%
YABANCILAR İÇİN SAĞLIK	1	93,1%	0,0%	93,8%	0,0%	96,7%	0,0%	95,7%	0,0%
	2-6	1,8%	0,0%	1,9%	0,0%	1,5%	0,0%	1,6%	0,0%
	7-12	5,2%	0,0%	4,2%	0,0%	1,8%	0,0%	2,7%	0,0%

Tablo 6: Döviz Tipine Göre Yazılan Poliçe Adedi Dağılımı

*Verilerin Son Güncellenme Tarihi: 02.08.2020 11:34

ÜRÜN GRUBU	DÖVİZ TİPİ	2018				2019			
		Ağustos		Ocak - Ağustos		Ağustos		Ocak - Ağustos	
		FERDİ	GRUP	FERDİ	GRUP	FERDİ	GRUP	FERDİ	GRUP
SAĞLIK	TRY	100,0%	100,0%	100,0%	100,0%	99,5%	100,0%	99,5%	100,0%
	USD	0,0%	0,0%	0,0%	0,0%	0,5%	0,0%	0,5%	0,0%
SEYAHAT	EUR	35,0%	12,1%	36,4%	16,0%	36,9%	20,2%	32,3%	20,7%
	SAR	0,0%	0,0%	0,0%	0,0%	0,0%	0,0%	4,0%	0,0%
	TRY	45,8%	87,9%	52,6%	84,0%	38,3%	79,8%	51,1%	79,3%
	USD	19,2%	0,1%	11,0%	0,0%	24,8%	0,0%	12,6%	0,0%
SAĞLIK ACİL SAĞLIK	EUR	0,0%	0,0%	0,0%	0,0%	0,0%	0,0%	0,0%	0,0%
	TRY	100,0%	100,0%	100,0%	100,0%	100,0%	100,0%	100,0%	100,0%
TAMAMLAYICI SAĞLIK	TRY	100,0%	100,0%	100,0%	100,0%	100,0%	100,0%	100,0%	100,0%
GÜNDELİK HASTANE TAZMİNATI	TRY	0,0%	0,0%	0,0%	0,0%	0,0%	0,0%	0,0%	0,0%
HASTALIK	EUR	0,0%	0,0%	4,2%	0,0%	0,0%	0,0%	0,0%	0,0%
	TRY	100,0%	0,0%	95,8%	66,7%	100,0%	0,0%	100,0%	50,0%
	USD	0,0%	0,0%	0,0%	33,3%	0,0%	0,0%	0,0%	50,0%
YABANCILAR İÇİN SAĞLIK	TRY	100,0%	0,0%	100,0%	0,0%	100,0%	0,0%	100,0%	0,0%

Tablo 7: 2019 Yılı İllere Göre Yazılan Poliçe Adedi Dağılımı**(verisi kullanılmıştır.)**

*Verilerin Son Güncellenme Tarihi: 02.08.2020 11:34

İL	SAĞLIK		SEYAHAT		SAĞLIK ACIL SAĞLIK		HASTALIK		YABANCILAR İÇİN SAĞLIK
	FERDİ	GRUP	FERDİ	GRUP	FERDİ	GRUP	FERDİ	GRUP	FERDİ
ADANA	4.649	47	16.845	1.763	2.852	3	1.277	0	2.459
ADİYAMAN	297	1	1.650	230	253	1	282	0	102
AFYON	769	3	2.241	318	1.346	0	454	0	770
AĞRI	203	0	806	100	385	0	91	0	91
AKSARAY	438	1	2.183	118	391	1	271	0	576
AMASYA	385	4	1.098	73	1.185	1	422	0	257
ANKARA	51.642	805	102.754	8.662	12.295	23	3.171	0	29.900
ANTALYA	27.529	52	32.355	2.166	3.873	9	4.052	0	30.435
ARDAHAN	50	0	289	36	215	0	13	0	44
ARTVİN	257	0	698	129	233	0	119	0	197
AYDIN	3.733	9	8.047	782	1.901	9	1.348	0	2.132
BALIKESİR	3.407	66	22.203	692	1.059	3	1.353	0	1.008
BARTIN	572	0	876	136	720	0	148	0	161
BATMAN	285	2	1.401	216	247	1	242	0	169
BAYBURT	34	0	265	52	82	0	9	0	31
BİLECİK	240	2	858	57	390	2	139	0	94
BİNGÖL	71	0	994	146	77	0	18	0	22
BİTLİS	78	0	739	103	416	0	39	0	32
BOLU	1.182	12	1.653	133	793	0	316	0	1.113
BURDUR	453	0	1.118	110	464	0	123	0	304
BURSA	20.525	718	39.511	1.458	4.328	22	2.873	0	9.704
ÇANAKKALE	1.954	15	3.917	377	691	1	556	0	1.089
ÇANKIRI	259	1	683	47	57	0	49	0	265
ÇORUM	683	2	1.727	117	963	2	493	0	935
DENİZLİ	3.140	32	6.519	353	1.568	0	778	0	1.414
DİYARBAKIR	901	4	4.282	606	1.537	4	623	0	185
DÜZCE	931	14	1.892	131	994	2	487	0	410
EDİRNE	1.468	0	9.318	220	752	8	383	0	440
ELAZIĞ	463	2	2.187	247	646	0	255	0	331
ERZİNCAN	133	0	993	114	226	0	40	0	152
ERZURUM	456	3	2.163	270	740	0	308	0	329
ESKİŞEHİR	3.193	50	8.067	470	1.398	18	739	0	2.400
GAZİANTEP	3.668	11	10.936	1.214	1.187	5	1.248	0	3.005
GİRESUN	753	0	2.886	207	653	10	262	0	346
GÜMÜŞHANE	50	0	567	69	128	0	65	0	45
HAKKARİ	166	0	2.269	112	137	0	58	0	344
HATAY	1.767	20	10.052	1.139	1.414	0	977	0	416

Tablo 7: 2019 Yılı İllere Göre Yazılan Poliçe Adedi Dağılımı**(verisi kullanılmıştır.)**

*Verilerin Son Güncellenme Tarihi: 02.08.2020 11:34

	SAĞLIK		SEYAHAT		SAĞLIK ACIL SAĞLIK		HASTALIK		YABANCILAR İÇİN SAĞLIK
İÇEL	5.121	23	11.795	907	2.024	0	1.736	0	11.963
İĞDIR	82	1	512	65	119	0	17	0	116
ISPARTA	799	1	2.001	252	369	1	158	0	1.042
İSTANBUL	404.733	6.742	1.434.698	87.120	13.311	129	11.824	1	313.956
İZMİR	32.673	500	83.943	5.312	9.424	52	4.521	1	4.778
K.MARAŞ	927	0	2.939	304	562	3	922	0	662
KARABÜK	372	3	1.055	202	849	1	102	0	1.613
KARAMAN	218	1	1.130	64	609	1	117	0	87
KARS	183	0	808	114	204	1	259	0	144
KASTAMONU	761	0	1.220	355	1.233	0	223	0	637
KAYSERİ	1.125	11	6.690	901	2.580	1	691	0	1.377
KİLİS	297	1	437	47	91	0	79	0	189
KIRIKKALE	306	1	781	116	219	0	106	0	309
KIRKLARELİ	1.262	6	5.084	276	716	39	374	0	467
KİRŞEHİR	246	0	1.089	152	780	2	85	0	539
KOCAELİ	9.403	256	15.879	1.347	2.225	5	1.414	0	2.820
KONYA	3.588	17	9.252	760	2.957	31	997	0	2.091
KÜTAHYA	754	10	1.908	278	1.287	2	497	0	1.096
MALATYA	658	6	2.345	327	218	1	442	0	560
MANİSA	2.960	30	6.642	533	2.805	33	1.542	0	904
MARDİN	439	3	2.366	315	677	8	218	0	1.837
MUĞLA	10.938	44	14.152	1.374	1.449	10	830	0	4.695
MUŞ	50	0	1.064	95	154	0	31	0	20
NEVŞEHİR	349	1	1.348	125	836	0	157	0	260
NİGDE	367	1	897	58	666	0	281	0	451
ORDU	1.434	4	4.033	544	1.224	2	382	0	679
OSMANİYE	395	1	1.420	262	406	2	498	0	134
RİZE	431	0	1.540	267	509	0	157	0	291
SAKARYA	3.285	44	7.415	372	1.310	2	1.023	0	3.348
SAMSUN	2.222	11	7.285	692	2.586	4	782	0	4.189
ŞANLIURFA	739	4	3.304	559	737	11	1.111	0	3.089
SİİRT	160	0	794	199	200	0	87	0	154
SİNOP	232	1	909	82	378	0	33	0	150
ŞIRNAK	288	1	2.092	206	230	2	20	0	199
SİVAS	358	3	2.212	226	2.120	0	356	0	231
TEKİRDAĞ	4.394	50	14.191	912	1.633	18	1.183	0	1.475
TOKAT	584	0	1.205	160	1.139	1	485	0	287
TRABZON	1.702	10	6.073	444	1.527	2	525	0	2.595

Tablo 7: 2019 Yılı İllere Göre Yazılan Poliçe Adedi Dağılımı

(verisi kullanılmıştır.)

*Verilerin Son Güncellenme Tarihi: 02.08.2020 11:34

	SAĞLIK		SEYAHAT		SAĞLIK ACİL SAĞLIK		HASTALIK		YABANCILAR İÇİN SAĞLIK
TUNCELİ	40	0	942	99	79	0	18	0	6
UŞAK	809	1	1.712	90	559	0	478	0	1.154
VAN	1.025	2	2.719	378	523	1	572	0	494
YALOVA	3.857	30	2.260	99	382	1	169	0	6.026
YOZGAT	219	1	1.182	121	522	0	175	0	400
ZONGULDAK	1.365	22	3.228	151	3.296	4	681	0	584

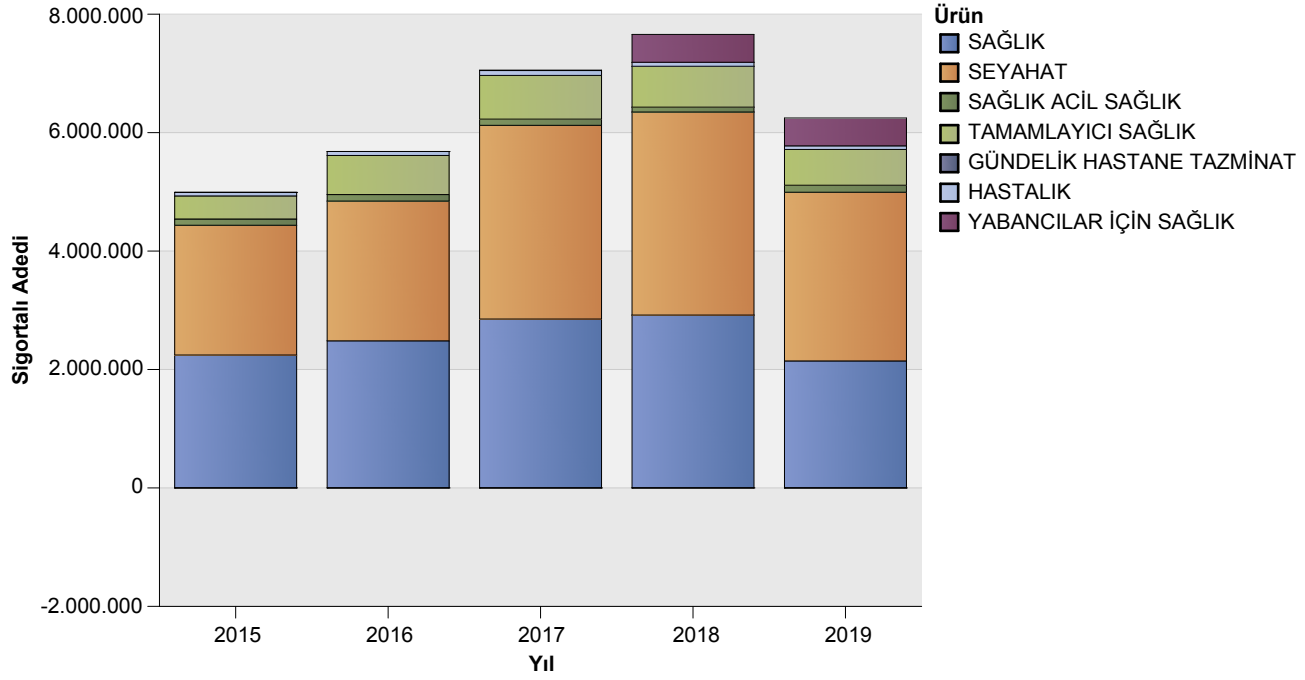
Tablo 8: Poliçe Durumuna Göre Yıllar Bazında Yazılan Poliçe Adedi Dağılımı

*Verilerin Son Güncellenme Tarihi: 02.08.2020 11:34

		2015	2016	2017	2018	2019
GÜNDELİK HASTANE TAZMİNATI	İPTAL	100%	100%	100%	100%	100%
HASTALIK	İPTAL	8%	3%	4%	4%	2%
	MERİ	92%	97%	96%	96%	98%
SAĞLIK	İPTAL	3%	5%	3%	2%	1%
	MERİ	97%	95%	97%	98%	99%
SAĞLIK ACİL SAĞLIK	İPTAL	7%	11%	10%	0%	1%
	MERİ	93%	89%	90%	100%	99%
SEYAHAT	İPTAL	0%	0%	1%	0%	1%
	MERİ	100%	100%	99%	100%	99%
TAMAMLAYICI SAĞLIK	İPTAL	9%	11%	9%	3%	1%
	MERİ	91%	89%	91%	97%	99%
YABANCILAR İÇİN SAĞLIK	İPTAL	0,0%	80%	2%	1%	1%
	MERİ	100%	20%	98%	99%	99%

Grafik 1: Yazılan Sigortalı Sayısı Dağılımı

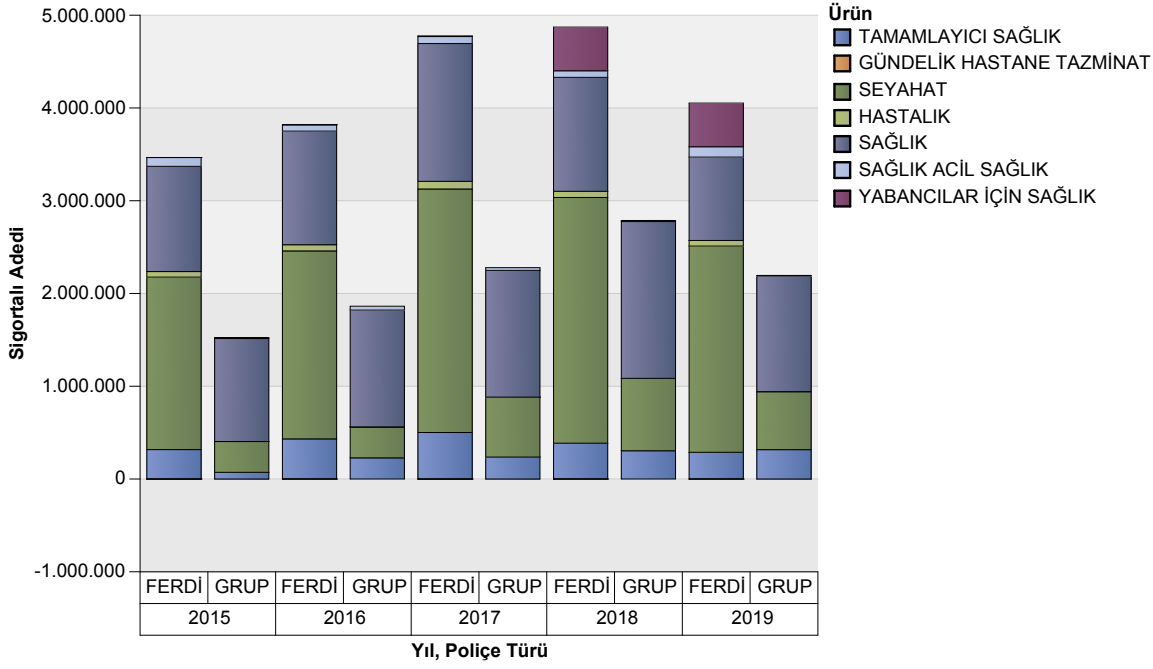
*Verilerin Son Güncellenme Tarihi: 02.08.2020 11:34



ÜRÜN GRUBU	2015	2016	2017	2018	2019
SAĞLIK	2.244.585	2.483.928	2.851.897	2.918.962	2.144.376
SEYAHAT	2.191.275	2.360.347	3.271.207	3.429.017	2.848.775
SAĞLIK ACİL SAĞLIK	105.872	109.789	105.175	82.308	118.765
TAMAMLAYICI SAĞLIK	389.319	660.424	737.841	690.527	604.375
GÜNDELİK HASTANE TAZMİNATI	-11	-12	-3	-1	-3
HASTALIK	60.022	66.763	82.586	67.203	60.413
YABANCILAR İÇİN SAĞLIK	1	30	6.831	470.561	470.365

Grafik 2: Ürün Grubu ve Poliçe Tipine Göre Yazılan Sigortalı Sayısı Dağılımı

*Verilerin Son Güncellenme Tarihi: 02.08.2020 11:34

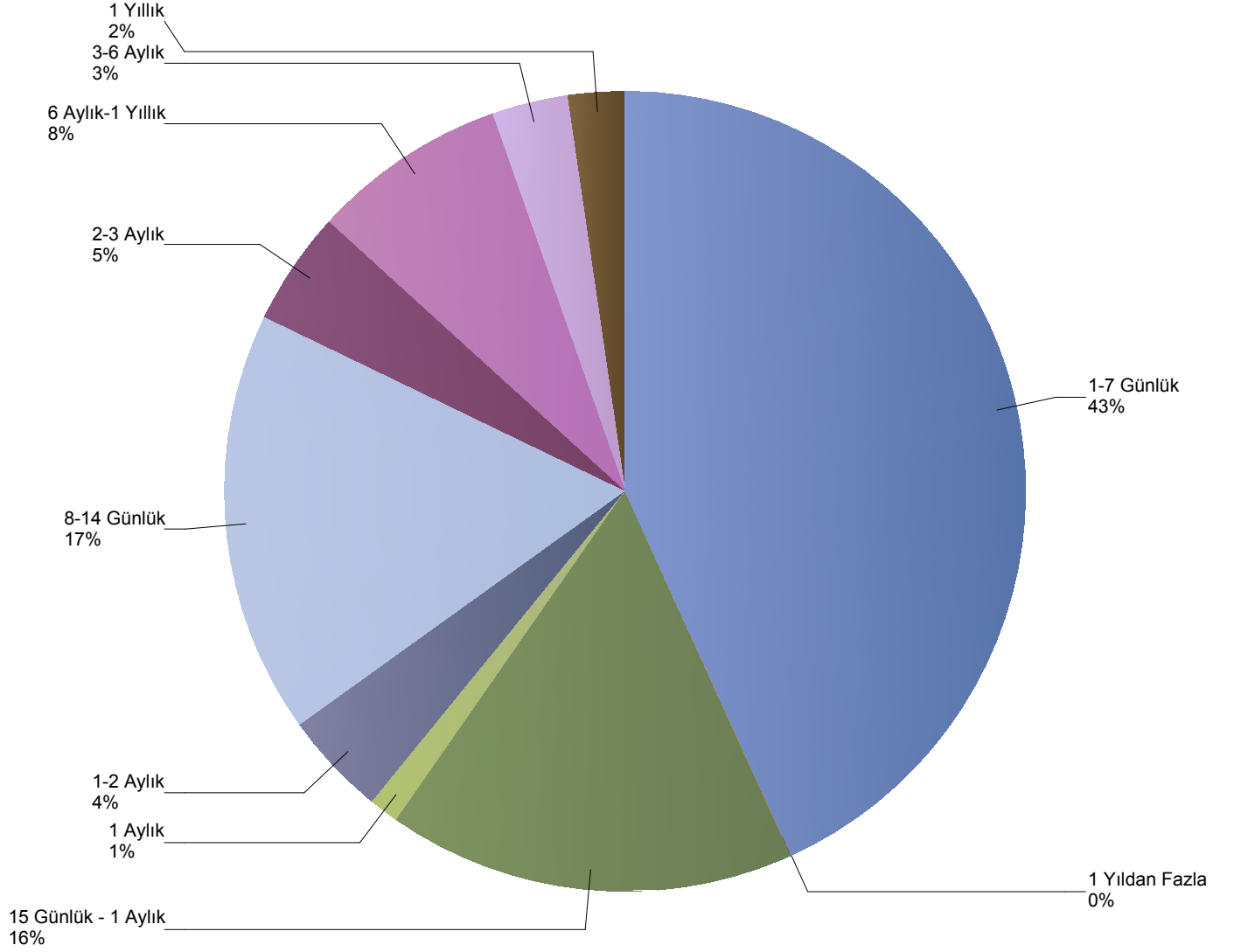


ÜRÜN GRUBU	2015		2016		2017		2018		2019	
	GRUP	FERDİ	GRUP	FERDİ	GRUP	FERDİ	GRUP	FERDİ	FERDİ	GRUP
SAĞLIK	1.110.202	1.134.383	1.259.037	1.224.891	1.366.330	1.485.567	1.690.528	1.228.434	898.939	1.245.437
SEYAHAT	331.898	1.859.377	333.628	2.026.719	645.804	2.625.403	780.009	2.649.008	2.223.482	625.293
SAĞLIK ACIL SAĞLIK	10.730	95.142	41.652	68.137	29.586	75.589	11.267	71.041	111.673	7.092
TAMAMLAYICI SAĞLIK	72.060	317.259	228.005	432.419	236.553	501.288	304.614	385.913	287.776	316.599
GÜNDELİK HASTANE TAZMİNATI	0	-11	0	-12	0	-3	0	-1	-3	0
HASTALIK	390	59.632	359	66.404	315	82.271	481	66.722	60.226	187
YABANCILAR İÇİN SAĞLIK	0	1	0	30	0	6.831	0	470.561	470.365	0

Grafik 3: Yazılan Seyahat Sigortalarında Vade Dağılımı

(verisi kullanılmıştır.)

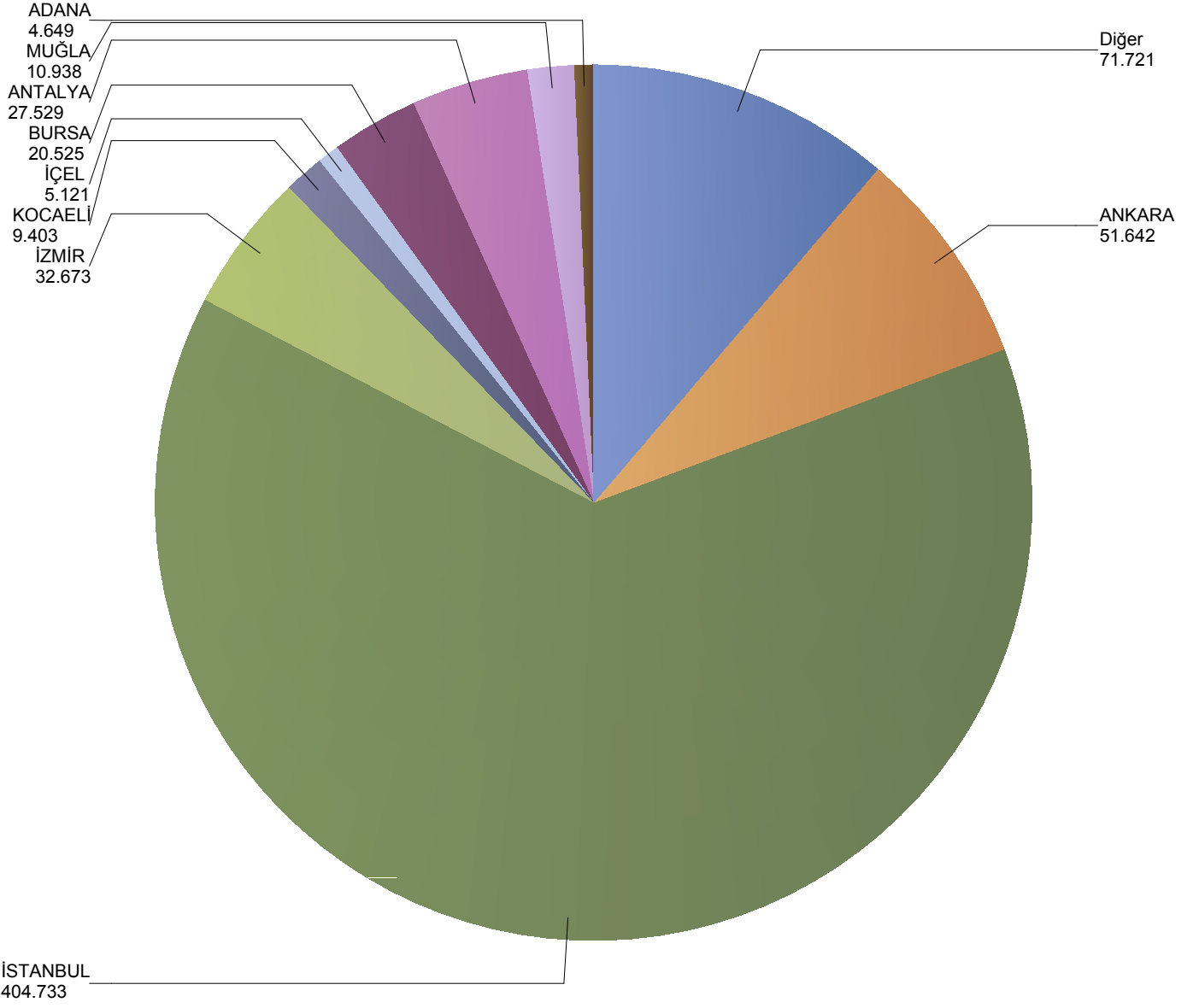
*Verilerin Son Güncellenme Tarihi: 02.08.2020 11:34



Grafik 4: Yazılan Bireysel Sağlık Sigortaları Poliçe Adetlerinin 2019 Yılı İller Dağılımı

(verisi kullanılmıştır.)

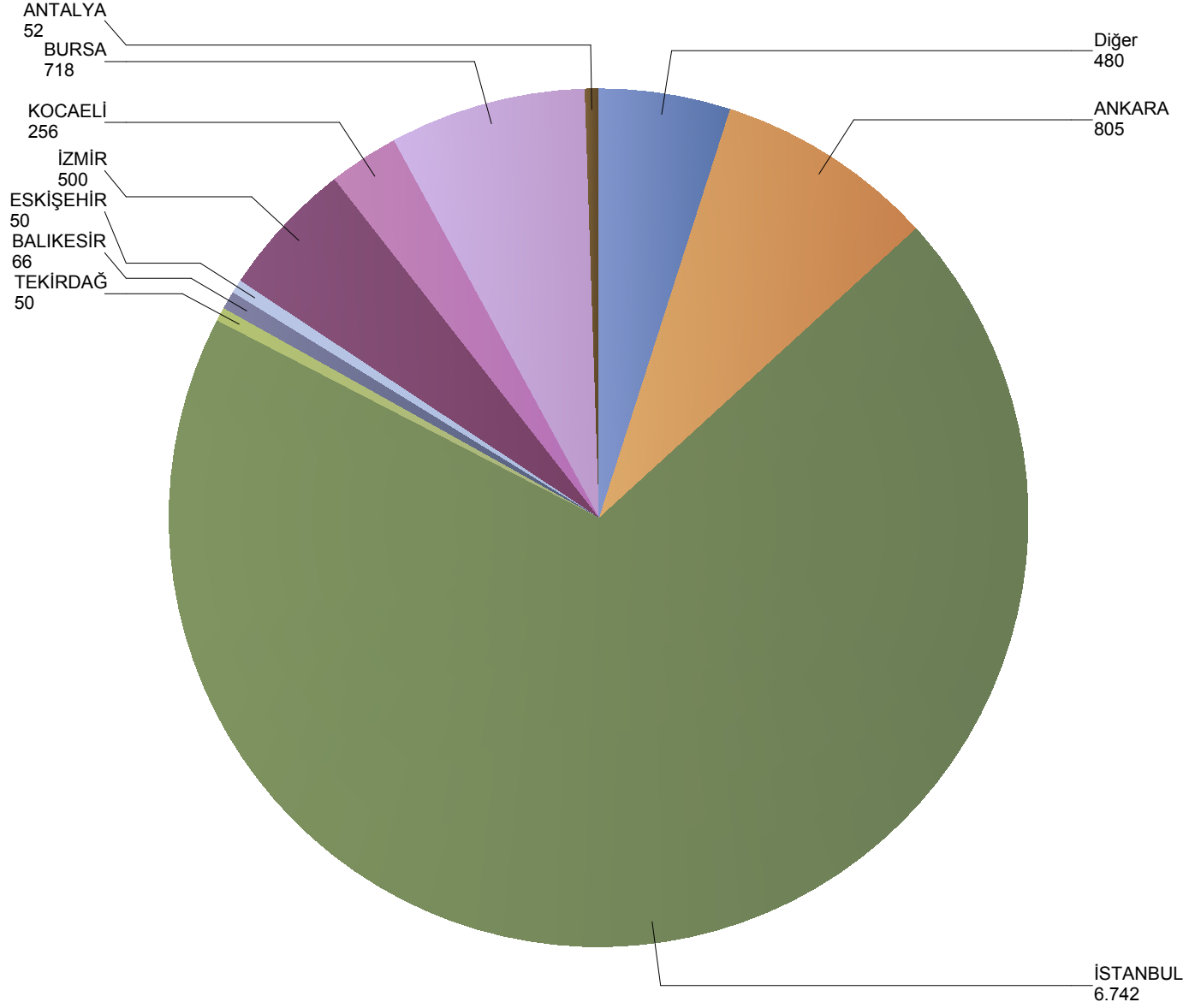
*Verilerin Son Güncellenme Tarihi: 02.08.2020 11:34



Grafik 5: Yazılan Kurumsal Sağlık Sigortaları Poliçe Adetlerinin 2019 Yılı İller Dağılımı

(verisi kullanılmıştır.)

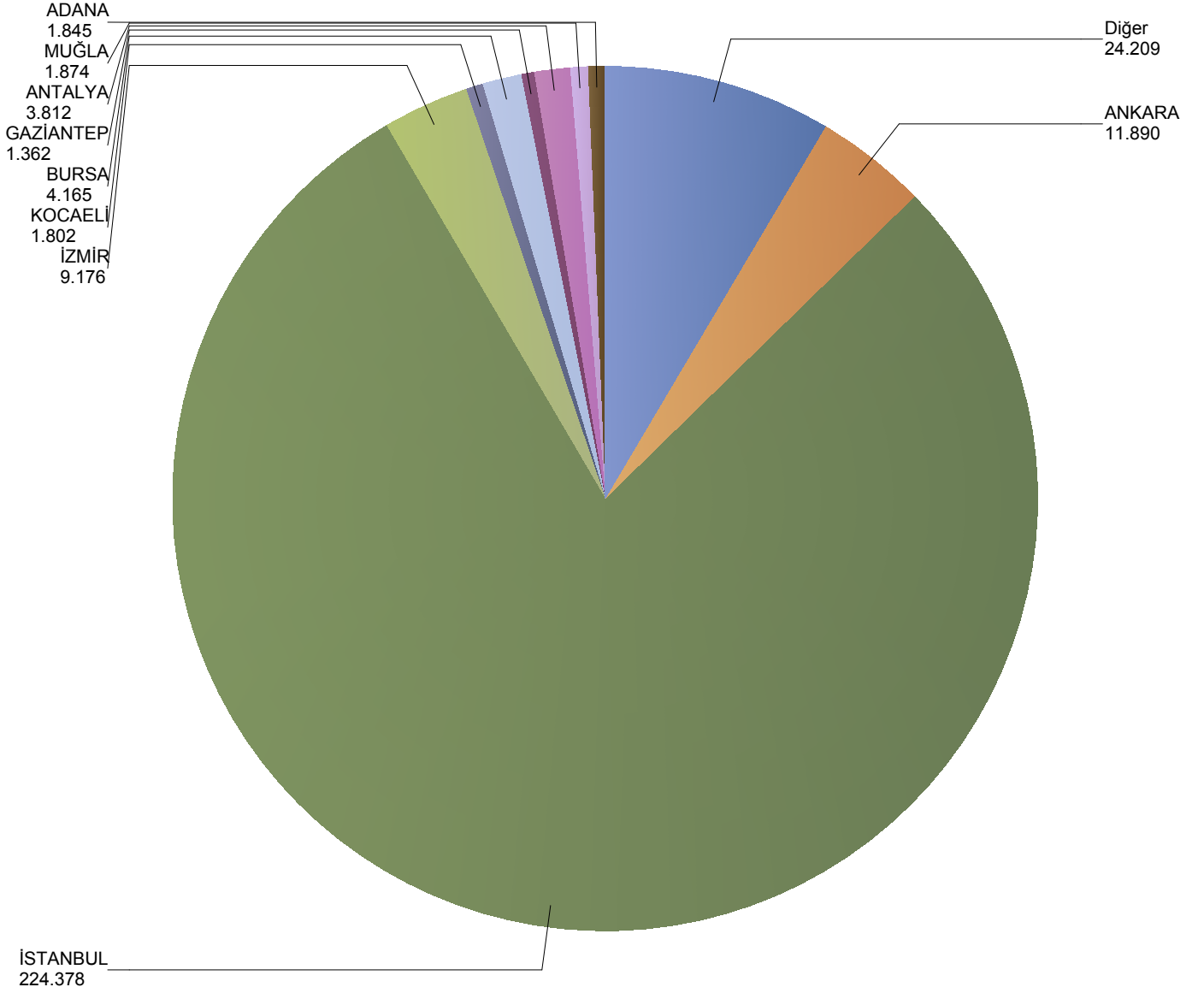
*Verilerin Son Güncellenme Tarihi: 02.08.2020 11:34



Grafik 6: Yazılan Bireysel Seyahat Sigortaları Poliçe Adetlerinin 2019 Yılı İller Dağılımı

(verisi kullanılmıştır.)

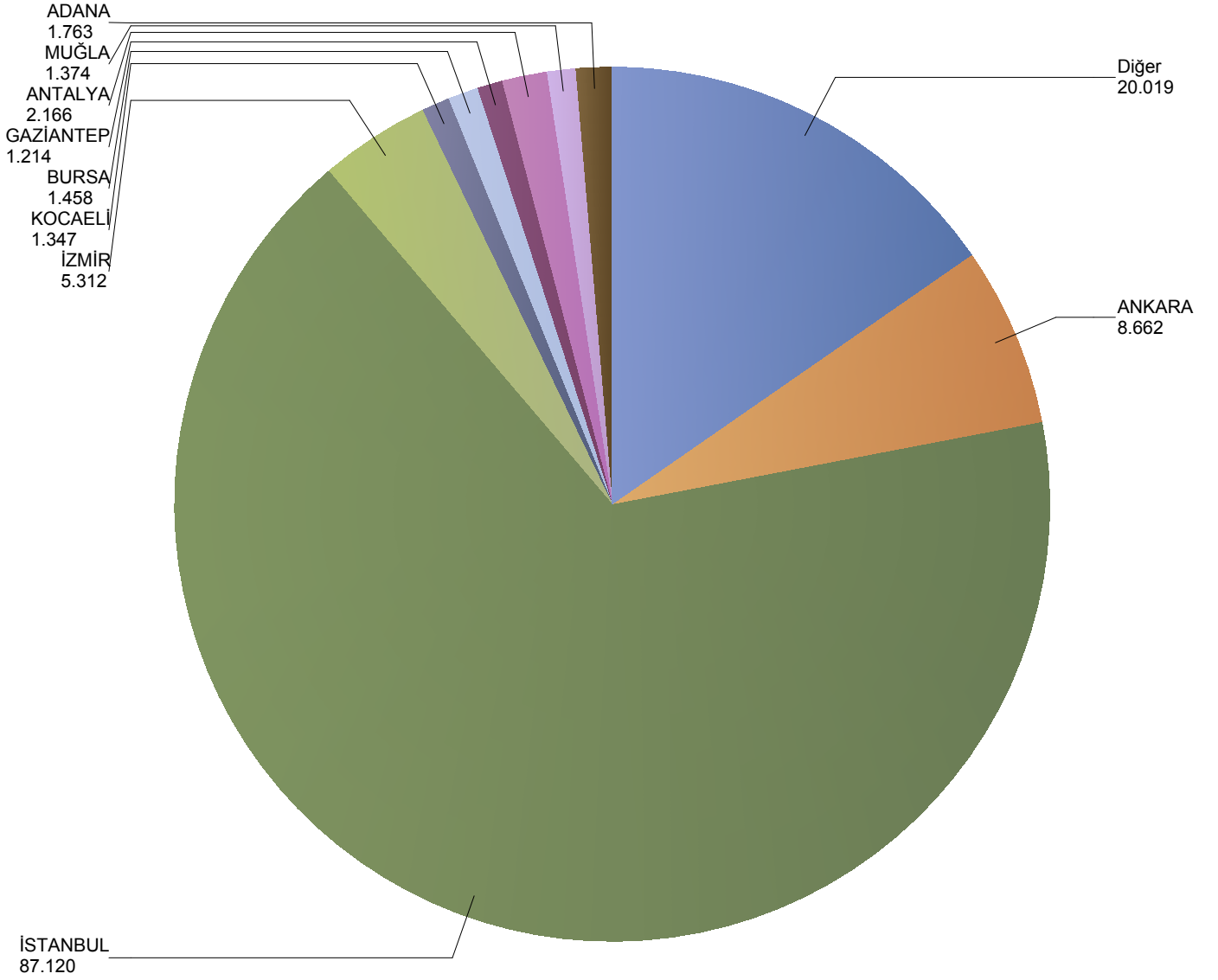
*Verilerin Son Güncellenme Tarihi: 02.08.2020 11:34



Grafik 7: Yazılan Kurumsal Seyahat Sigortaları Poliçe Adetlerinin 2019 Yılı İller Dağılımı

(verisi kullanılmıştır.)

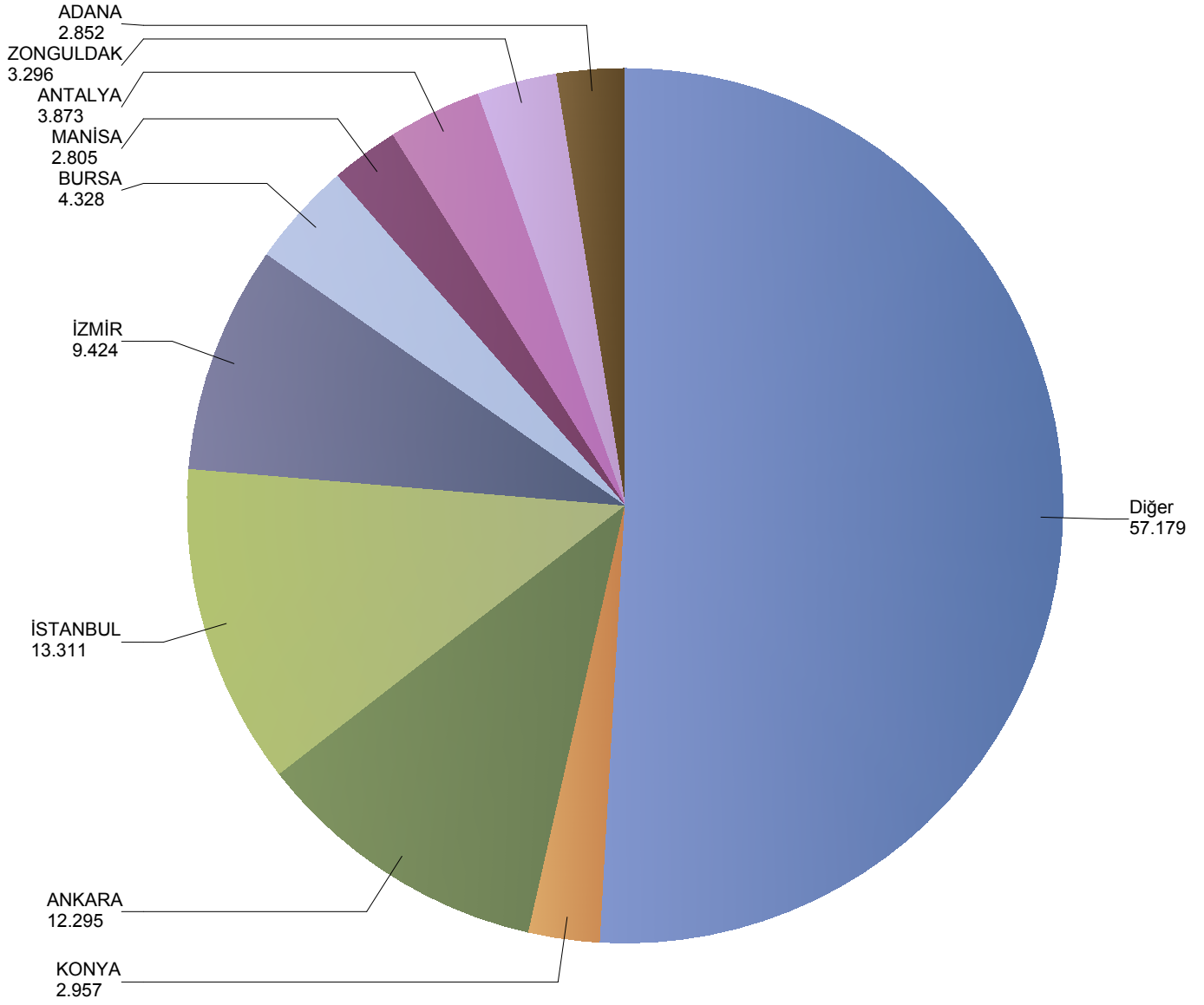
*Verilerin Son Güncellenme Tarihi: 02.08.2020 11:34



Grafik 8: Yazılan Bireysel Acil Sağlık Sigortaları Poliçe Adetlerinin 2019 Yılı İller Dağılımı

(verisi kullanılmıştır.)

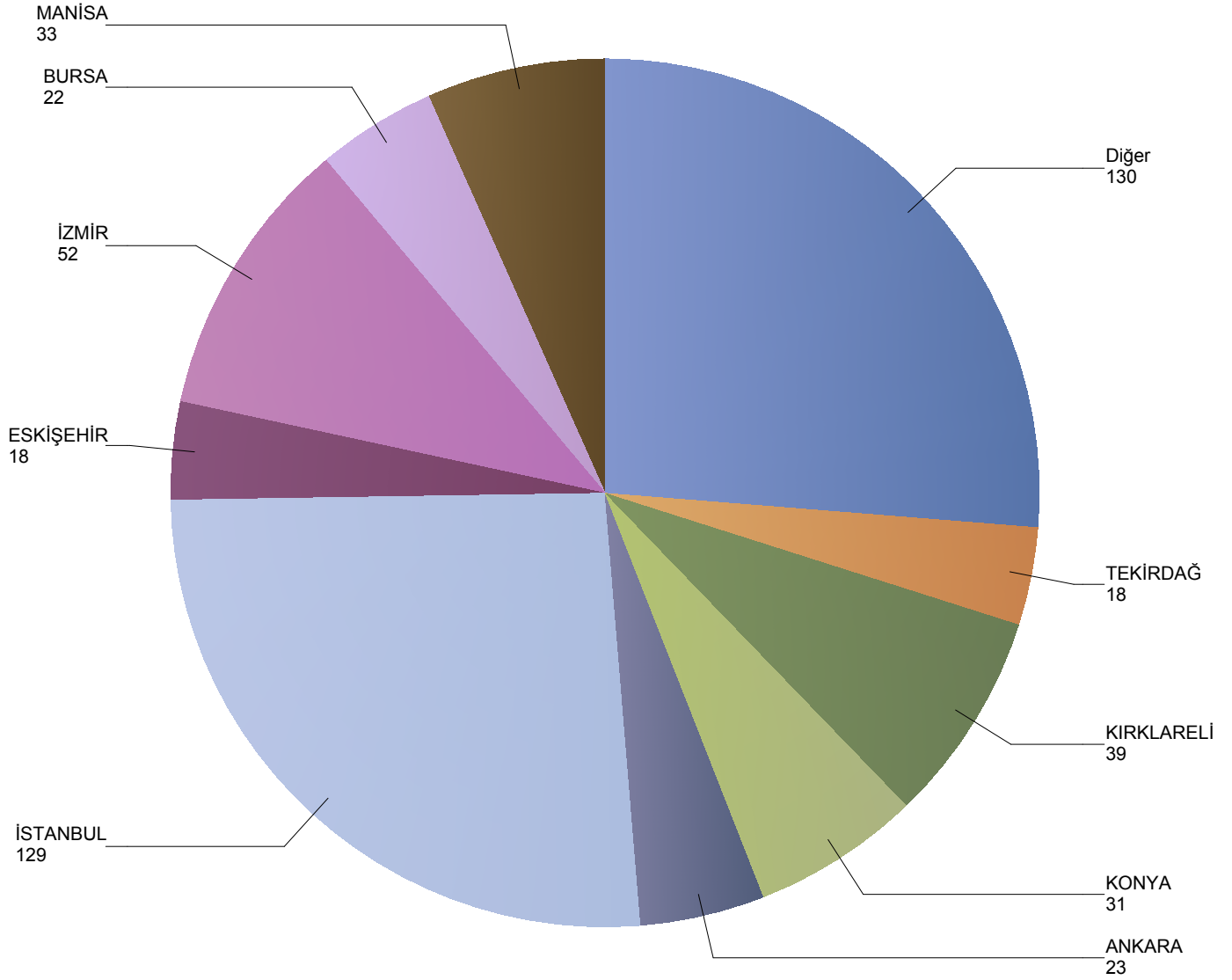
*Verilerin Son Güncellenme Tarihi: 02.08.2020 11:34



Grafik 9: Yazılan Kurumsal Acil Seyahat Sigortaları Poliçe Adetlerinin 2019 Yılı İller Dağılımı

(verisi kullanılmıştır.)

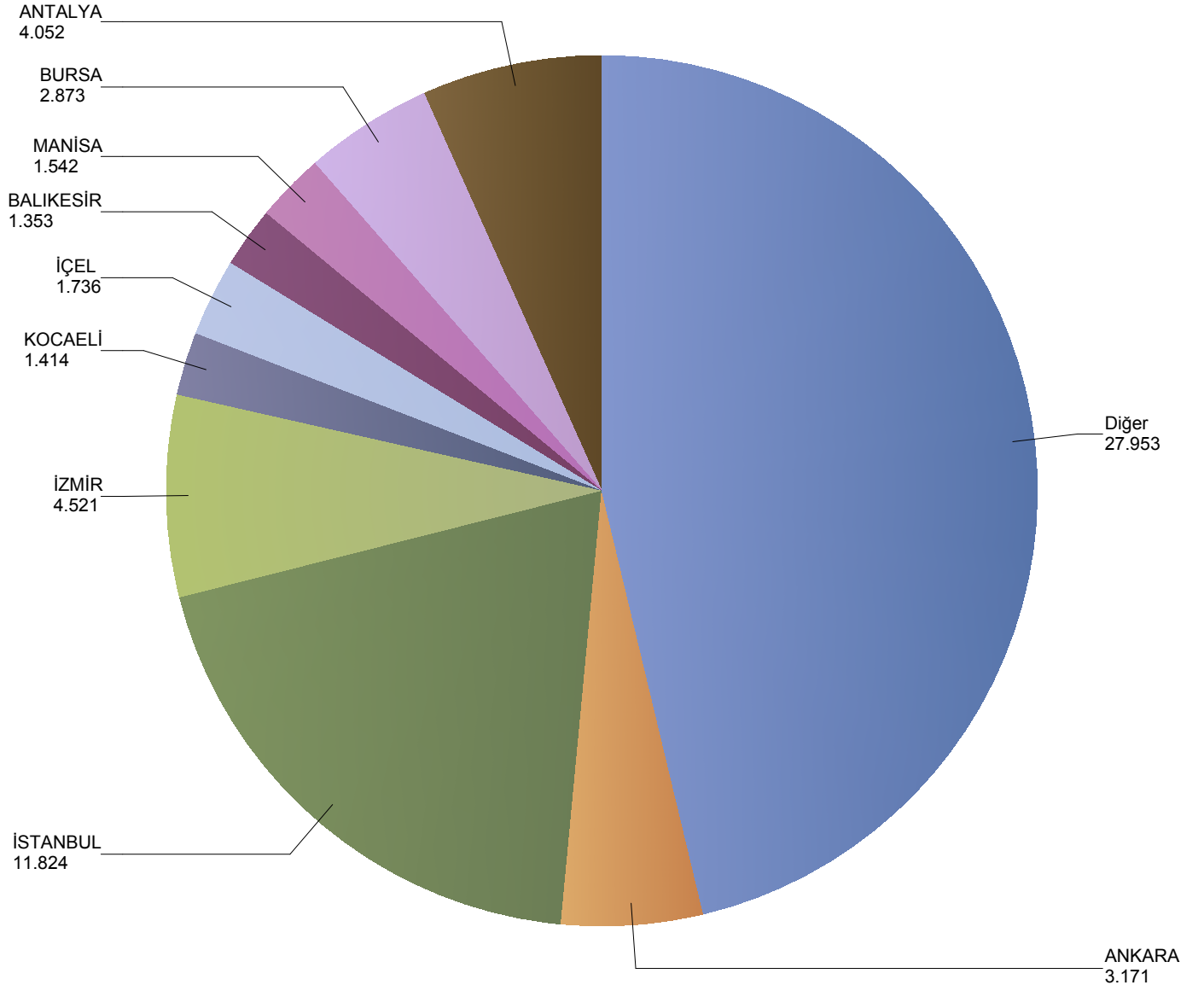
*Verilerin Son Güncellenme Tarihi: 02.08.2020 11:34



Grafik 10: Yazılan Bireysel Hastalık Sigortaları Poliçe Adetlerinin 2019 Yılı İller Dağılımı

(verisi kullanılmıştır.)


*Verilerin Son Güncellenme Tarihi: 02.08.2020 11:34



Grafik 11: Yazılan Bireysel Gündelik Hastane Tazminatı Sigortaları Poliçe Adetlerinin 2019 Yılı İller Dağılımı

(verisi kullanılmıştır.)

*Verilerin Son Güncellenme Tarihi: 02.08.2020 11:34



ERZURUM
-3