

**Mart  
2019**

**SAGMER İstatistikleri**



Sigorta  
**Bilgi ve Gözetim**  
Merkezi





**Tablo 2: Pazarlama Yöntemine Göre Yazılan Poliçe Adedi Dağılımı**

\*Verilerin Son Güncellenme Tarihi: 04.08.2020 17:29

ÜRÜN GRUBU	ÜRETİM KAYNAĞI	2018				2019			
		Mart		Ocak - Mart		Mart		Ocak - Mart	
		FERDİ	GRUP	FERDİ	GRUP	FERDİ	GRUP	FERDİ	GRUP
SAĞLIK	ACENTE	80,8%	35,1%	78,0%	26,4%	85,7%	46,0%	88,9%	29,6%
	ATM	0,0%	0,0%	0,0%	0,0%	0,0%	0,0%	0,0%	0,0%
	BANKA	5,6%	1,8%	3,0%	1,3%	5,1%	0,9%	2,7%	0,8%
	BROKER	8,0%	39,0%	10,2%	33,9%	5,3%	39,7%	5,9%	37,7%
	ÇAĞRI MERKEZİ	4,6%	0,0%	7,8%	0,0%	0,3%	0,0%	0,3%	0,0%
	DİREKT	0,7%	24,1%	0,7%	38,3%	2,7%	13,4%	1,7%	31,8%
	SATIŞ OFİSİ	0,2%	0,0%	0,2%	0,1%	0,5%	0,0%	0,4%	0,0%
	WEB	0,0%	0,0%	0,0%	0,0%	0,3%	0,0%	0,2%	0,0%
SEYAHAT	ACENTE	80,8%	80,2%	81,3%	80,0%	76,8%	89,0%	75,3%	87,9%
	ATM	0,0%	0,0%	0,0%	0,0%	0,0%	0,0%	0,0%	0,0%
	BANKA	5,0%	0,1%	4,8%	0,2%	4,4%	0,1%	4,6%	0,1%
	BROKER	2,3%	0,1%	2,4%	0,1%	0,7%	0,0%	0,9%	0,0%
	ÇAĞRI MERKEZİ	0,1%	0,0%	0,1%	0,0%	0,1%	0,0%	0,1%	0,0%
	DİREKT	1,7%	0,3%	1,5%	0,6%	1,7%	0,2%	1,7%	0,3%
	SATIŞ OFİSİ	0,1%	0,0%	0,1%	0,0%	0,0%	0,0%	0,0%	0,0%
	WEB	10,0%	19,3%	9,7%	19,2%	16,4%	10,7%	17,4%	11,7%
SAĞLIK ACİL SAĞLIK	ACENTE	7,6%	3,4%	7,8%	6,1%	4,2%	9,9%	4,1%	12,2%
	ATM	0,8%	0,0%	0,6%	0,0%	0,1%	0,0%	0,1%	0,0%
	BANKA	90,0%	96,2%	89,8%	92,5%	95,5%	90,1%	95,4%	86,0%
	BROKER	1,1%	0,0%	1,5%	0,2%	0,1%	0,0%	0,2%	0,0%
	ÇAĞRI MERKEZİ	0,1%	0,0%	0,1%	0,0%	0,0%	0,0%	0,0%	0,0%
	DİREKT	0,4%	0,4%	0,3%	1,1%	0,1%	0,0%	0,1%	1,7%
	SATIŞ OFİSİ	0,0%	0,0%	0,0%	0,0%	0,0%	0,0%	0,0%	0,0%
	WEB	0,0%	0,0%	0,0%	0,0%	0,0%	0,0%	0,0%	0,0%
TAMAMLAYICI SAĞLIK	ACENTE	43,0%	52,0%	40,9%	56,7%	63,0%	38,2%	69,8%	47,3%
	BANKA	54,5%	21,6%	55,7%	15,7%	31,9%	38,2%	23,1%	24,7%
	BROKER	1,5%	16,4%	2,1%	21,6%	4,1%	14,4%	5,7%	22,7%
	ÇAĞRI MERKEZİ	0,0%	0,0%	0,0%	0,0%	0,0%	0,0%	0,0%	0,0%
	DİREKT	0,7%	10,0%	1,1%	6,0%	1,0%	9,1%	1,4%	5,3%
	WEB	0,3%	0,0%	0,2%	0,0%	0,0%	0,0%	0,0%	0,0%
GÜNDELİK HASTANE TAZMİNATI	BANKA	0,0%	0,0%	0,0%	0,0%	0,0%	0,0%	0,0%	0,0%
HASTALIK	ACENTE	55,1%	0,0%	51,5%	0,0%	89,3%	0,0%	87,2%	0,0%
	ATM	0,0%	0,0%	0,0%	0,0%	0,0%	0,0%	0,0%	0,0%
	BANKA	28,1%	0,0%	31,9%	0,0%	9,8%	0,0%	11,1%	0,0%
	BROKER	1,2%	0,0%	1,6%	100,0%	0,1%	0,0%	0,0%	100,0%
	ÇAĞRI MERKEZİ	0,2%	0,0%	0,2%	0,0%	0,1%	0,0%	0,1%	0,0%
	DİREKT	15,2%	0,0%	14,5%	0,0%	0,6%	0,0%	1,3%	0,0%



**Tablo 3: Yenileme Yapısına Göre Yazılan Poliçe Adetleri Dağılımı**

\*Verilerin Son Güncellenme Tarihi: 04.08.2020 17:29

ÜRÜN GRUBU	YENİLEME TİPİ	2018				2019			
		Mart		Ocak - Mart		Mart		Ocak - Mart	
		FERDİ	GRUP	FERDİ	GRUP	FERDİ	GRUP	FERDİ	GRUP
SAĞLIK	Geçiş	14,4%	0,8%	13,6%	0,2%	21,4%	0,5%	22,3%	0,2%
	Yeni İş	39,5%	35,2%	45,0%	22,0%	24,2%	26,1%	20,4%	23,1%
	Yenileme	46,1%	64,0%	41,3%	77,8%	54,4%	73,4%	57,3%	76,7%
SEYAHAT	Geçiş	5,5%	2,0%	5,0%	2,9%	9,5%	11,4%	10,0%	15,5%
	Yeni İş	69,1%	96,6%	68,0%	95,8%	64,1%	88,0%	67,5%	83,7%
	Yenileme	25,3%	1,4%	27,0%	1,3%	26,4%	0,6%	22,6%	0,8%
SAĞLIK ACİL SAĞLIK	Geçiş	0,0%	0,0%	0,0%	0,0%	0,3%	0,0%	0,4%	0,0%
	Yeni İş	93,5%	60,9%	95,1%	61,5%	97,8%	13,2%	98,0%	23,3%
	Yenileme	6,5%	39,1%	4,8%	38,5%	2,0%	86,8%	1,6%	76,7%
TAMAMLAYICI SAĞLIK	Geçiş	0,2%	0,0%	0,3%	0,0%	0,5%	0,4%	0,7%	0,3%
	Yeni İş	81,6%	56,2%	81,2%	52,6%	72,2%	57,6%	67,4%	58,9%
	Yenileme	18,1%	43,8%	18,5%	47,4%	27,3%	42,0%	31,9%	40,8%
GÜNDELİK HASTANE TAZMİNATI	Yeni İş	0,0%	0,0%	0,0%	0,0%	0,0%	0,0%	0,0%	0,0%
HASTALIK	Geçiş	7,9%	0,0%	6,9%	0,0%	0,0%	0,0%	0,0%	0,0%
	Yeni İş	79,3%	0,0%	74,5%	0,0%	85,1%	0,0%	85,7%	0,0%
	Yenileme	12,8%	0,0%	18,6%	100,0%	14,9%	0,0%	14,3%	100,0%
YABANCILAR İÇİN SAĞLIK	Yeni İş	94,7%	0,0%	92,9%	0,0%	98,1%	0,0%	98,1%	0,0%
	Yenileme	5,3%	0,0%	7,1%	0,0%	1,9%	0,0%	1,9%	0,0%

**Tablo 4: Sağlık Sigortalarında Yenileme Yılına Göre Yazılan Poliçe Adedi Dağılımı**

\*Verilerin Son Güncellenme Tarihi: 04.08.2020 17:29

ÜRÜN GRUBU	YENİLEME YILI	2018				2019			
		Mart		Ocak - Mart		Mart		Ocak - Mart	
		FERDİ	GRUP	FERDİ	GRUP	FERDİ	GRUP	FERDİ	GRUP
SAĞLIK	0-4	90,4%	81,7%	90,6%	77,8%	86,9%	76,5%	85,8%	71,9%
	5-10	5,7%	15,3%	5,8%	18,4%	8,0%	17,0%	9,1%	22,8%
	11-20	3,5%	2,7%	3,3%	3,6%	4,6%	6,2%	4,6%	5,0%
	20<	0,3%	0,2%	0,3%	0,2%	0,5%	0,3%	0,5%	0,2%

**Tablo 5: Vade Yapısına Göre Yazılan Poliçe Adedi Dağılımı**

\*Verilerin Son Güncellenme Tarihi: 04.08.2020 17:29

ÜRÜN GRUBU	VADE SÜRESİ (AY)	2018				2019			
		Mart		Ocak - Mart		Mart		Ocak - Mart	
		FERDİ	GRUP	FERDİ	GRUP	FERDİ	GRUP	FERDİ	GRUP
SAĞLIK	1	47,6%	43,0%	51,0%	51,0%	41,5%	13,4%	39,7%	15,3%
	2-6	7,6%	32,0%	7,2%	31,2%	8,5%	45,0%	8,5%	38,7%
	7-12	44,8%	25,0%	41,8%	17,8%	50,0%	41,7%	51,8%	46,0%
SEYAHAT	1	99,2%	99,9%	99,5%	99,9%	99,7%	100,0%	99,7%	99,9%
	2-6	0,8%	0,1%	0,5%	0,1%	0,3%	0,0%	0,3%	0,1%
	7-12	0,0%	0,0%	0,0%	0,0%	0,0%	0,0%	0,0%	0,0%
SAĞLIK ACİL SAĞLIK	1	92,3%	77,4%	93,3%	77,6%	96,4%	65,9%	96,0%	70,9%
	2-6	2,1%	3,4%	1,5%	4,3%	1,2%	7,7%	0,9%	5,8%
	7-12	5,6%	19,2%	5,2%	18,1%	2,4%	26,4%	3,1%	23,3%
TAMAMLAYICI SAĞLIK	1	69,3%	19,1%	66,0%	18,3%	54,0%	43,0%	41,2%	30,2%
	2-6	8,5%	44,0%	9,3%	48,5%	11,3%	28,6%	14,2%	40,4%
	7-12	22,2%	36,9%	24,7%	33,1%	34,7%	28,4%	44,6%	29,4%
GÜNDELİK HASTANE TAZMİNATI	1	0,0%	0,0%	0,0%	0,0%	0,0%	0,0%	0,0%	0,0%
HASTALIK	1	80,7%	0,0%	77,9%	100,0%	93,0%	0,0%	91,1%	100,0%
	2-6	1,8%	0,0%	2,3%	0,0%	1,1%	0,0%	1,1%	0,0%
	7-12	17,5%	0,0%	19,8%	0,0%	5,9%	0,0%	7,7%	0,0%
YABANCILAR İÇİN SAĞLIK	1	94,1%	0,0%	95,4%	0,0%	95,2%	0,0%	95,1%	0,0%
	2-6	1,4%	0,0%	1,1%	0,0%	1,5%	0,0%	1,4%	0,0%
	7-12	4,6%	0,0%	3,6%	0,0%	3,3%	0,0%	3,6%	0,0%



**Tablo 6: Döviz Tipine Göre Yazılan Poliçe Adedi Dağılımı**

\*Verilerin Son Güncellenme Tarihi: 04.08.2020 17:29

ÜRÜN GRUBU	DÖVİZ TİPİ	2018				2019			
		Mart		Ocak - Mart		Mart		Ocak - Mart	
		FERDİ	GRUP	FERDİ	GRUP	FERDİ	GRUP	FERDİ	GRUP
SAĞLIK	TRY	100,0%	100,0%	100,0%	100,0%	100,0%	100,0%	100,0%	100,0%
	USD	0,0%	0,0%	0,0%	0,0%	0,0%	0,0%	0,0%	0,0%
SEYAHAT	EUR	35,1%	24,1%	35,5%	27,4%	34,3%	12,0%	36,5%	18,5%
	SAR	0,0%	0,0%	0,0%	0,0%	1,8%	0,0%	4,1%	0,0%
	TRY	59,1%	75,8%	58,9%	72,6%	53,8%	88,0%	50,6%	81,5%
	USD	5,8%	0,0%	5,6%	0,1%	10,0%	0,0%	8,8%	0,0%
SAĞLIK ACİL SAĞLIK	TRY	100,0%	100,0%	100,0%	100,0%	100,0%	100,0%	100,0%	100,0%
TAMAMLAYICI SAĞLIK	TRY	100,0%	100,0%	100,0%	100,0%	100,0%	100,0%	100,0%	100,0%
GÜNDELİK HASTANE TAZMİNATI	TRY	0,0%	0,0%	0,0%	0,0%	0,0%	0,0%	0,0%	0,0%
HASTALIK	EUR	7,6%	0,0%	6,0%	0,0%	0,0%	0,0%	0,0%	0,0%
	TRY	92,4%	0,0%	94,0%	0,0%	100,0%	0,0%	100,0%	0,0%
	USD	0,0%	0,0%	0,0%	100,0%	0,0%	0,0%	0,0%	100,0%
YABANCILAR İÇİN SAĞLIK	TRY	100,0%	0,0%	100,0%	0,0%	100,0%	0,0%	100,0%	0,0%

**Tablo 7: 2019 Yılı İllere Göre Yazılan Poliçe Adedi Dağılımı****( verisi kullanılmıştır.)**

\*Verilerin Son Güncellenme Tarihi: 04.08.2020 17:29

İL	SAĞLIK		SEYAHAT		SAĞLIK ACIL SAĞLIK		HASTALIK		YABANCILAR İÇİN SAĞLIK
	FERDİ	GRUP	FERDİ	GRUP	FERDİ	GRUP	FERDİ	GRUP	FERDİ
ADANA	1.883	35	5.553	491	1.111	0	508	0	822
ADİYAMAN	102	1	588	75	71	-1	130	0	35
AFYON	294	3	836	63	420	0	187	0	267
AĞRI	84	0	283	35	58	0	39	0	25
AKSARAY	203	1	632	38	136	1	106	0	168
AMASYA	150	3	447	22	120	0	173	0	66
ANKARA	16.487	409	34.252	4.068	5.179	14	1.210	0	12.392
ANTALYA	6.805	29	10.807	791	1.465	3	1.899	0	10.540
ARDAHAN	17	0	158	11	86	0	7	0	10
ARTVİN	53	0	250	57	62	0	41	0	55
AYDIN	1.262	8	2.707	305	560	7	529	0	562
BALIKESİR	1.366	13	2.651	254	438	0	570	0	271
BARTIN	189	0	289	37	185	0	73	0	37
BATMAN	109	1	467	85	105	0	120	0	65
BAYBURT	4	0	109	32	17	0	4	0	4
BİLECİK	93	0	242	18	61	0	67	0	45
BİNGÖL	20	0	427	38	16	0	5	0	7
BİTLİS	28	0	243	40	139	0	10	0	3
BOLU	438	6	504	52	204	0	122	0	395
BURDUR	155	0	361	31	229	0	57	0	62
BURSA	8.439	175	12.636	479	1.461	2	1.145	0	4.495
ÇANAĞKALE	752	2	1.270	109	254	1	230	0	331
ÇANKIRI	156	1	252	28	22	0	24	0	69
ÇORUM	297	1	629	41	253	0	172	0	292
DENİZLİ	925	21	2.109	118	450	0	321	0	838
DİYARBAKIR	266	3	1.510	173	415	1	285	0	47
DÜZCE	416	2	583	35	324	0	222	0	123
EDİRNE	562	0	3.456	72	156	3	151	0	139
ELAZIĞ	239	2	713	71	298	0	102	0	118
ERZİNCAN	47	0	342	40	91	0	30	0	69
ERZURUM	152	3	681	126	249	0	141	0	151
ESKİŞEHİR	1.339	20	2.303	152	376	0	357	0	695
GAZİANTEP	1.452	6	3.718	344	500	3	564	0	1.186
GİRESUN	312	0	1.034	79	175	5	135	0	110
GÜMÜŞHANE	21	0	213	29	39	0	28	0	16
HAKKARİ	52	0	688	35	30	0	16	0	81
HATAY	667	16	3.146	276	330	0	396	0	144

**Tablo 7: 2019 Yılı İllere Göre Yazılan Poliçe Adedi Dağılımı****( verisi kullanılmıştır.)**

\*Verilerin Son Güncellenme Tarihi: 04.08.2020 17:29

	SAĞLIK		SEYAHAT		SAĞLIK ACIL SAĞLIK		HASTALIK		YABANCILAR İÇİN SAĞLIK
İÇEL	2.014	7	3.807	237	684	0	715	0	4.657
İĞDIR	41	1	179	23	56	0	5	0	22
ISPARTA	311	1	696	69	131	0	62	0	297
İSTANBUL	161.291	4.111	390.348	38.293	4.654	41	4.613	0	96.348
İZMİR	13.475	247	30.149	2.134	2.748	25	1.808	1	1.530
K.MARAŞ	331	0	1.131	91	176	2	371	0	188
KARABÜK	115	3	443	40	296	0	38	0	750
KARAMAN	81	1	474	29	183	1	56	0	25
KARS	86	0	230	48	64	0	104	0	37
KASTAMONU	331	0	506	85	363	0	66	0	242
KAYSERİ	537	4	2.516	299	514	2	299	0	349
KİLİS	58	0	146	13	38	0	34	0	89
KIRIKKALE	118	0	279	38	80	0	41	0	108
KIRKLARELİ	446	1	1.645	92	155	26	152	0	112
KIRŞEHİR	67	0	438	38	121	2	37	0	166
KOCAELİ	3.961	137	5.145	304	701	1	591	0	745
KONYA	1.430	10	3.569	342	1.110	3	409	0	891
KÜTAHYA	282	2	705	65	370	2	248	0	294
MALATYA	251	6	768	108	90	0	173	0	192
MANİSA	1.133	12	2.365	193	1.017	3	608	0	279
MARDİN	179	2	809	101	226	0	90	0	951
MUĞLA	3.719	25	4.554	348	553	4	365	0	1.433
MUŞ	23	0	385	38	62	0	12	0	4
NEVŞEHİR	104	1	536	52	170	0	63	0	69
NİGDE	150	1	324	24	103	0	96	0	169
ORDU	509	4	1.521	155	362	0	164	0	202
OSMANİYE	163	1	481	68	105	1	170	0	45
RİZE	149	0	595	73	206	0	78	0	100
SAKARYA	1.277	13	2.440	96	338	0	415	0	1.051
SAMSUN	832	6	2.663	261	620	1	303	0	1.694
ŞANLIURFA	250	3	1.274	129	135	1	501	0	1.118
SİİRT	37	0	286	63	57	0	26	0	41
SİNOP	101	0	388	24	72	0	16	0	29
ŞIRNAK	120	0	618	62	49	1	10	0	79
SİVAS	171	3	775	97	224	0	155	0	94
TEKİRDAĞ	1.587	21	4.691	304	537	12	483	0	524
TOKAT	266	0	471	65	368	0	241	0	79
TRABZON	639	5	2.145	139	454	0	234	0	592

**Tablo 7: 2019 Yılı İllere Göre Yazılan Poliçe Adedi Dağılımı**

( verisi kullanılmıştır.)

\*Verilerin Son Güncellenme Tarihi: 04.08.2020 17:29

	SAĞLIK		SEYAHAT		SAĞLIK ACİL SAĞLIK		HASTALIK		YABANCILAR İÇİN SAĞLIK
TUNCELİ	13	0	376	21	19	0	5	0	2
UŞAK	305	0	614	39	239	0	175	0	245
VAN	393	2	838	136	134	1	226	0	194
YALOVA	1.484	3	695	36	151	1	84	0	1.450
YOZGAT	87	1	578	34	132	0	68	0	149
ZONGULDAK	483	9	942	41	636	3	290	0	163

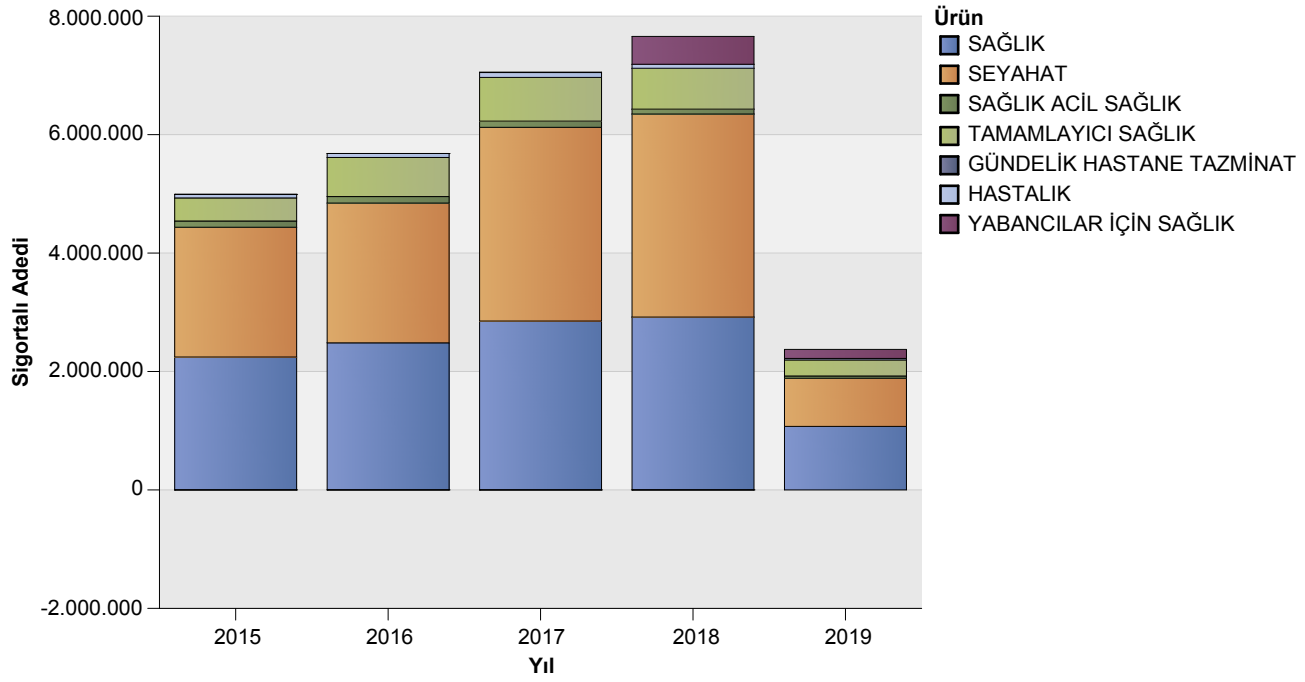
**Tablo 8: Poliçe Durumuna Göre Yıllar Bazında Yazılan Poliçe Adedi Dağılımı**

\*Verilerin Son Güncellenme Tarihi: 04.08.2020 17:29

		2015	2016	2017	2018	2019
GÜNDELİK HASTANE TAZMİNATI	İPTAL	100%	100%	100%	100%	0,0%
HASTALIK	İPTAL	8%	3%	4%	4%	2%
	MERİ	92%	97%	96%	96%	98%
SAĞLIK	İPTAL	3%	5%	3%	2%	2%
	MERİ	97%	95%	97%	98%	98%
SAĞLIK ACİL SAĞLIK	İPTAL	7%	11%	10%	0%	0%
	MERİ	93%	89%	90%	100%	100%
SEYAHAT	İPTAL	0%	0%	1%	0%	0%
	MERİ	100%	100%	99%	100%	100%
TAMAMLAYICI SAĞLIK	İPTAL	9%	11%	9%	3%	1%
	MERİ	91%	89%	91%	97%	99%
YABANCILAR İÇİN SAĞLIK	İPTAL	0,0%	80%	2%	1%	0%
	MERİ	100%	20%	98%	99%	100%

## Grafik 1: Yazılan Sigortalı Sayısı Dağılımı

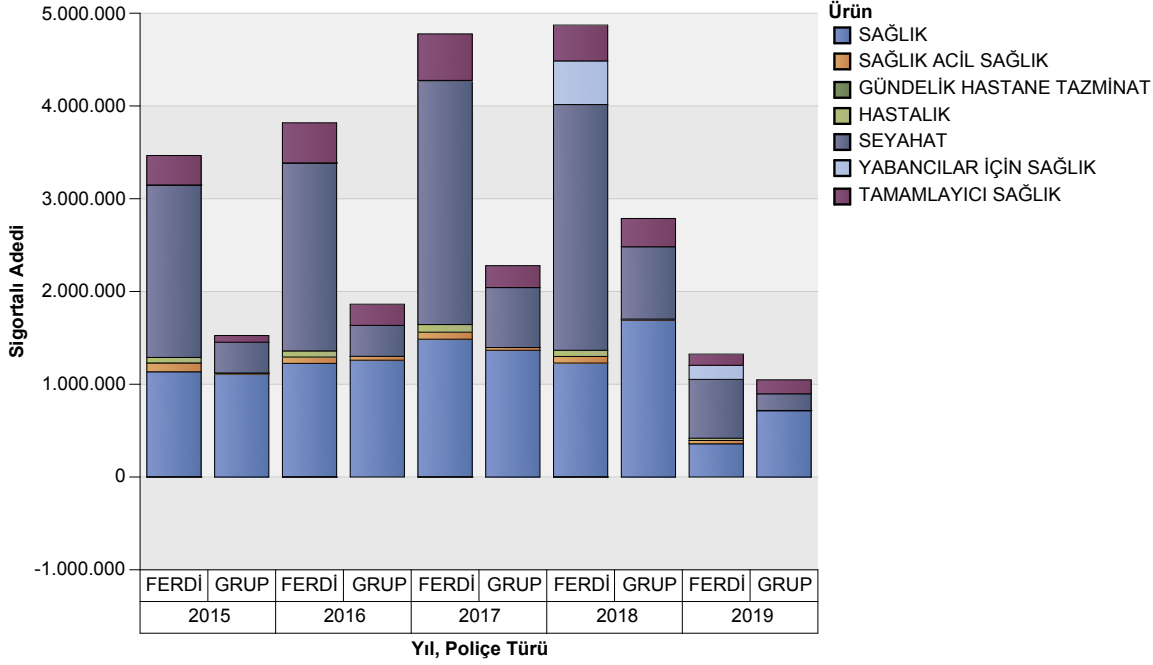
\*Verilerin Son Güncellenme Tarihi: 04.08.2020 17:29



ÜRÜN GRUBU	2015	2016	2017	2018	2019
SAĞLIK	2.244.585	2.483.928	2.851.897	2.918.962	1.072.585
SEYAHAT	2.191.275	2.360.347	3.271.207	3.429.017	813.460
SAĞLIK ACİL SAĞLIK	105.872	109.789	105.175	82.308	38.325
TAMAMLAYICI SAĞLIK	389.319	660.424	737.841	690.527	271.146
GÜNDELİK HASTANE TAZMİNATI	-11	-12	-3	-1	0
HASTALIK	60.022	66.763	82.586	67.203	24.994
YABANCILAR İÇİN SAĞLIK	1	30	6.831	470.561	152.064

## Grafik 2: Ürün Grubu ve Poliçe Tipine Göre Yazılan Sigortalı Sayısı Dağılımı

\*Verilerin Son Güncellenme Tarihi: 04.08.2020 17:29

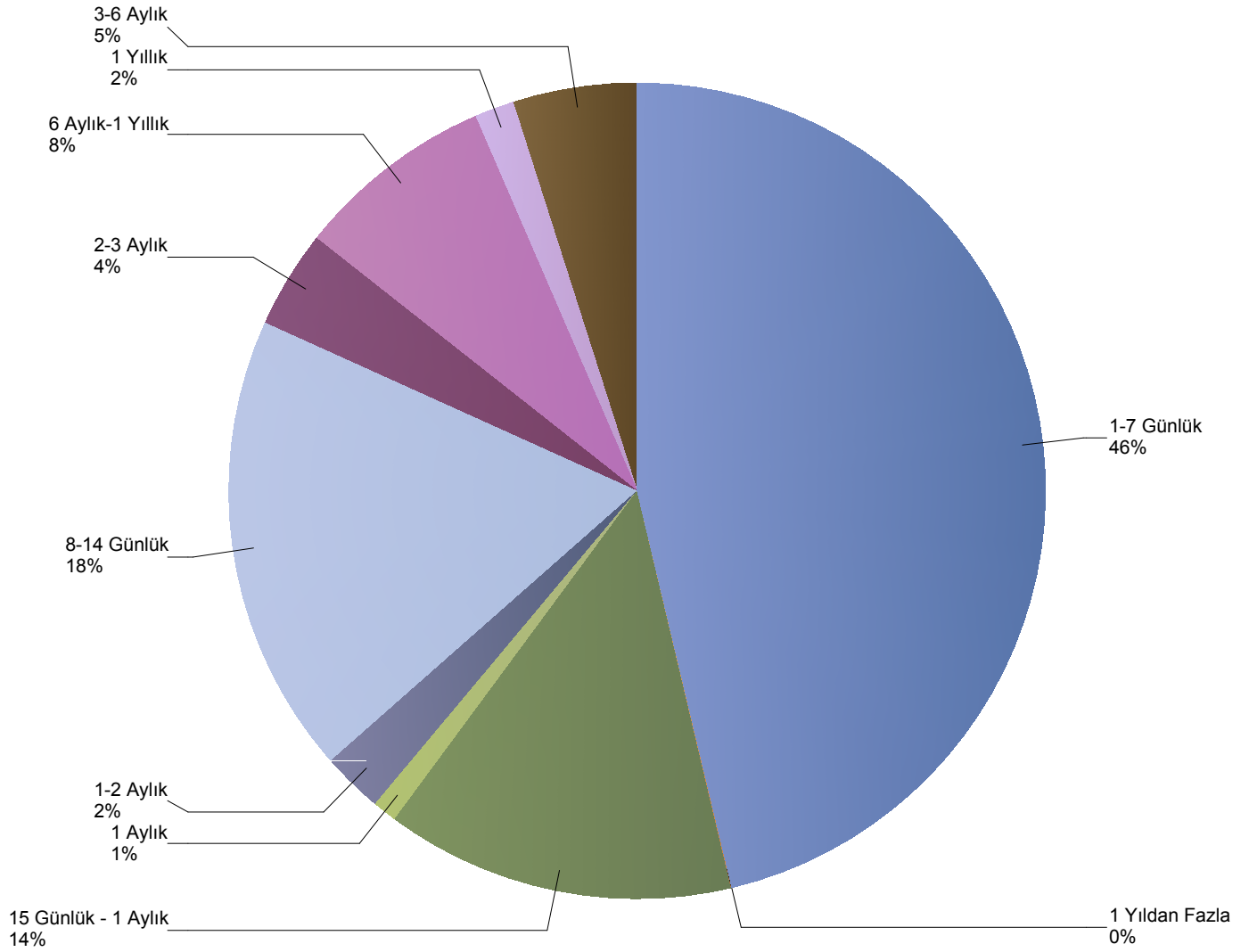


ÜRÜN GRUBU	2015		2016		2017		2018		2019	
	FERDİ	GRUP	FERDİ	GRUP	FERDİ	GRUP	FERDİ	GRUP	FERDİ	GRUP
SAĞLIK	1.134.383	1.110.202	1.224.891	1.259.037	1.485.567	1.366.330	1.228.434	1.690.528	358.113	714.472
SEYAHAT	1.859.377	331.898	2.026.719	333.628	2.625.403	645.804	2.649.008	780.009	633.923	179.537
SAĞLIK ACİL SAĞLIK	95.142	10.730	68.137	41.652	75.589	29.586	71.041	11.267	35.440	2.885
TAMAMLAYICI SAĞLIK	317.259	72.060	432.419	228.005	501.288	236.553	385.913	304.614	120.220	150.926
GÜNDELİK HASTANE TAZMİNATI	-11	0	-12	0	-3	0	-1	0	0	0
HASTALIK	59.632	390	66.404	359	82.271	315	66.722	481	24.910	84
YABANCILAR İÇİN SAĞLIK	1	0	30	0	6.831	0	470.561	0	152.064	0

### Grafik 3: Yazılan Seyahat Sigortalarında Vade Dağılımı

( verisi kullanılmıştır.)

\*Verilerin Son Güncellenme Tarihi: 04.08.2020 17:29

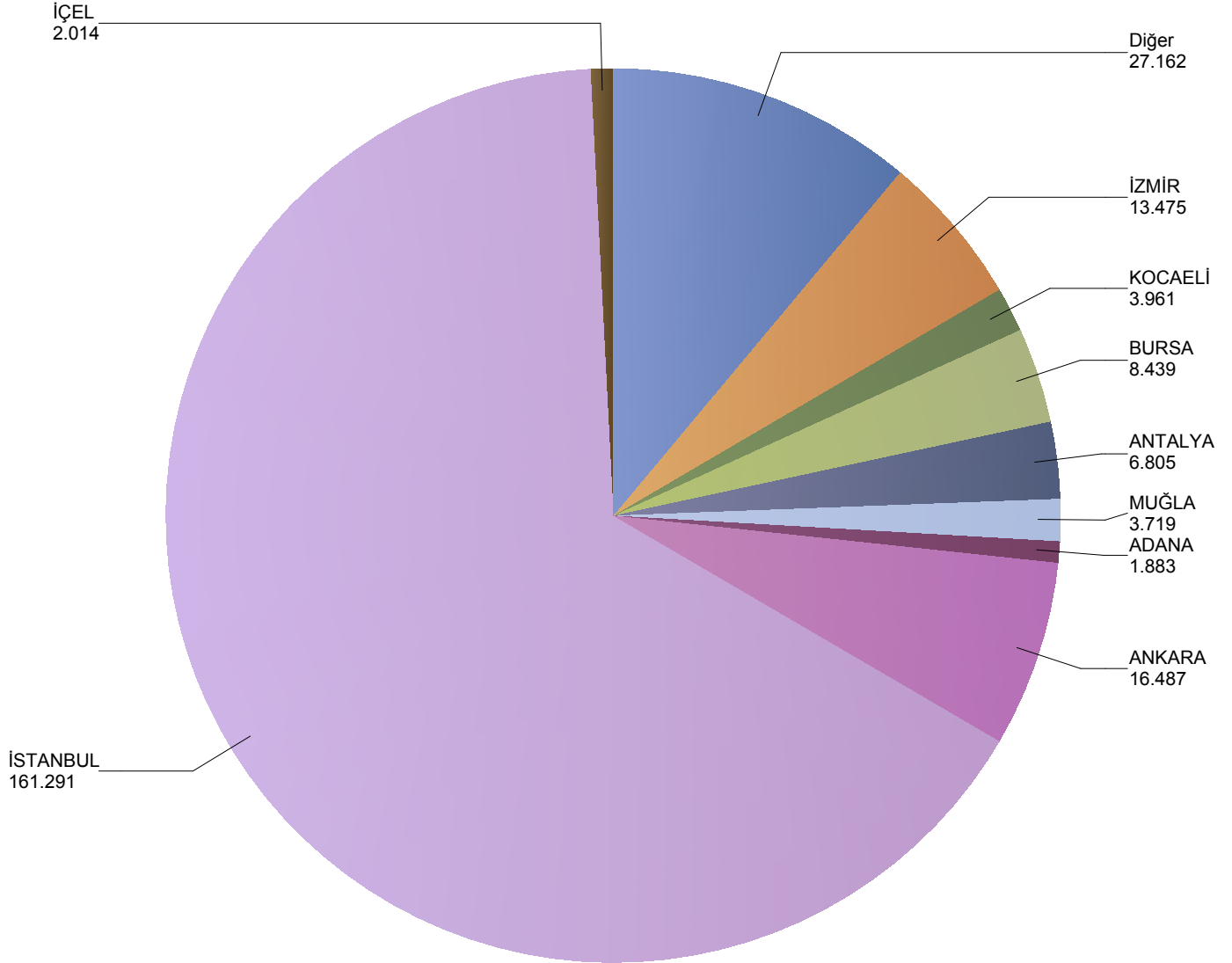




#### Grafik 4: Yazılan Bireysel Sağlık Sigortaları Poliçe Adetlerinin 2019 Yılı İller Dağılımı

( verisi kullanılmıştır.)

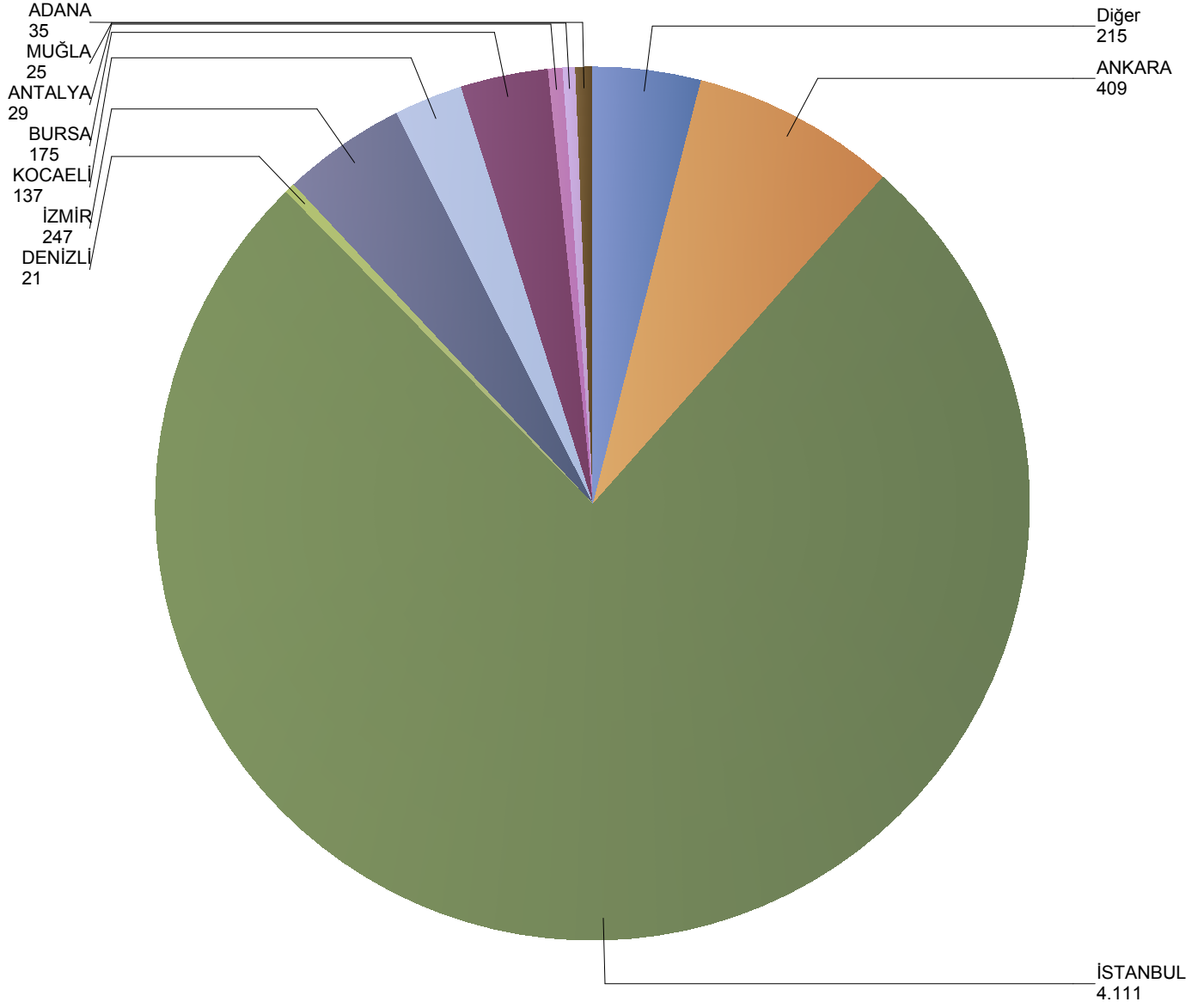
\*Verilerin Son Güncellenme Tarihi: 04.08.2020 17:29



## Grafik 5: Yazılan Kurumsal Sağlık Sigortaları Poliçe Adetlerinin 2019 Yılı İller Dağılımı

( verisi kullanılmıştır.)

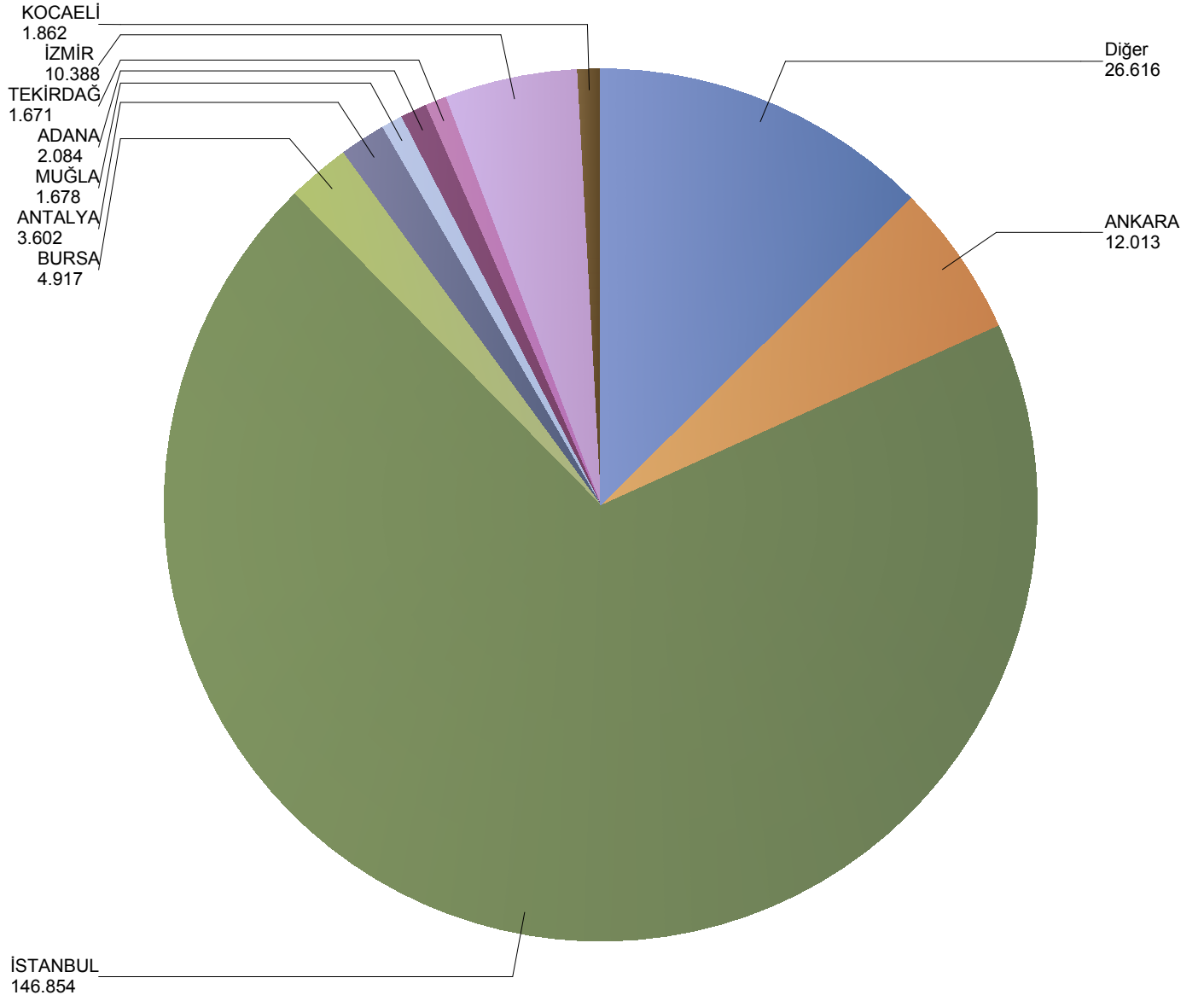
\*Verilerin Son Güncellenme Tarihi: 04.08.2020 17:29



## Grafik 6: Yazılan Bireysel Seyahat Sigortaları Poliçe Adetlerinin 2019 Yılı İller Dağılımı

( verisi kullanılmıştır.)

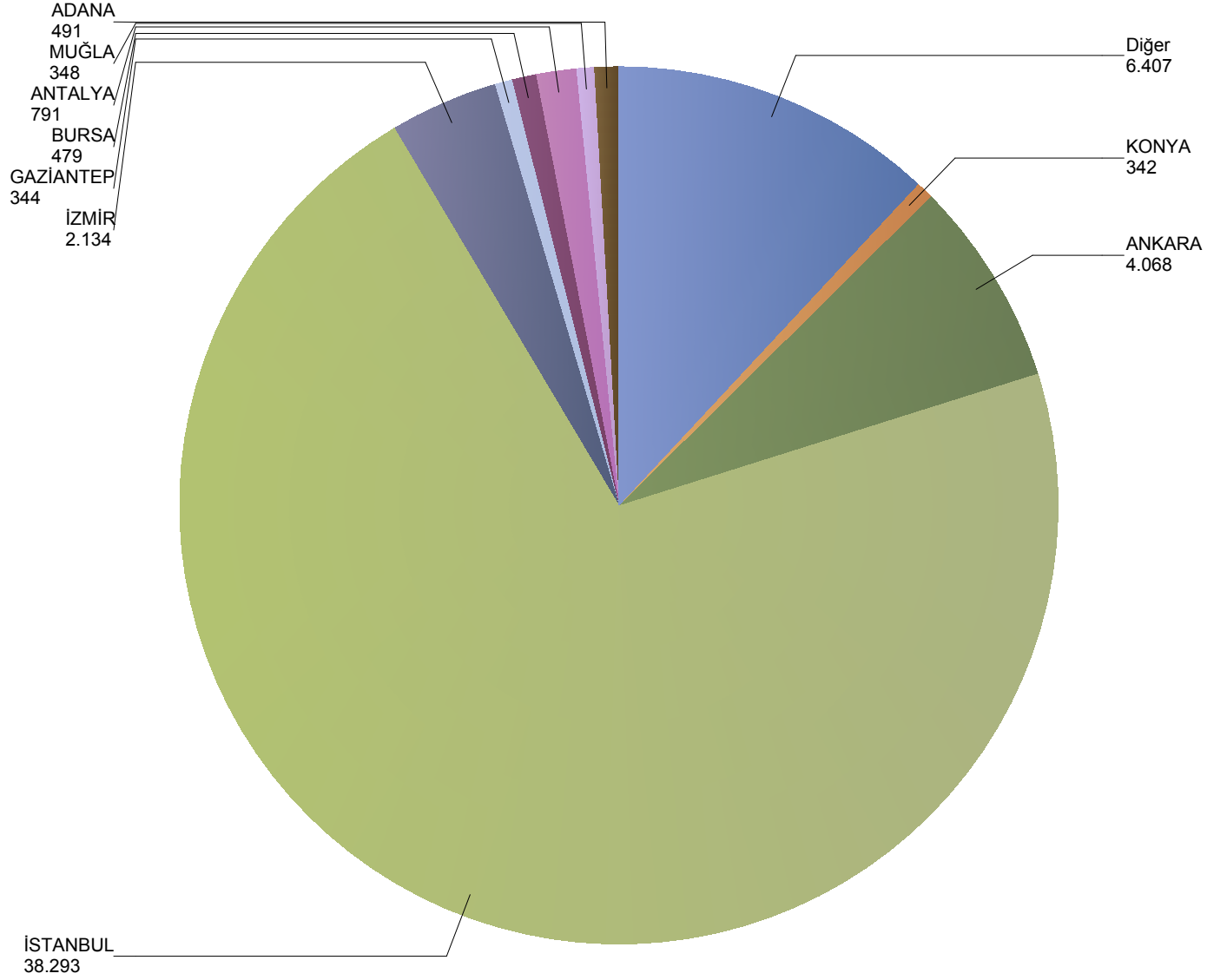
\*Verilerin Son Güncellenme Tarihi: 04.08.2020 17:29



## Grafik 7: Yazılan Kurumsal Seyahat Sigortaları Poliçe Adetlerinin 2019 Yılı İller Dağılımı

( verisi kullanılmıştır.)

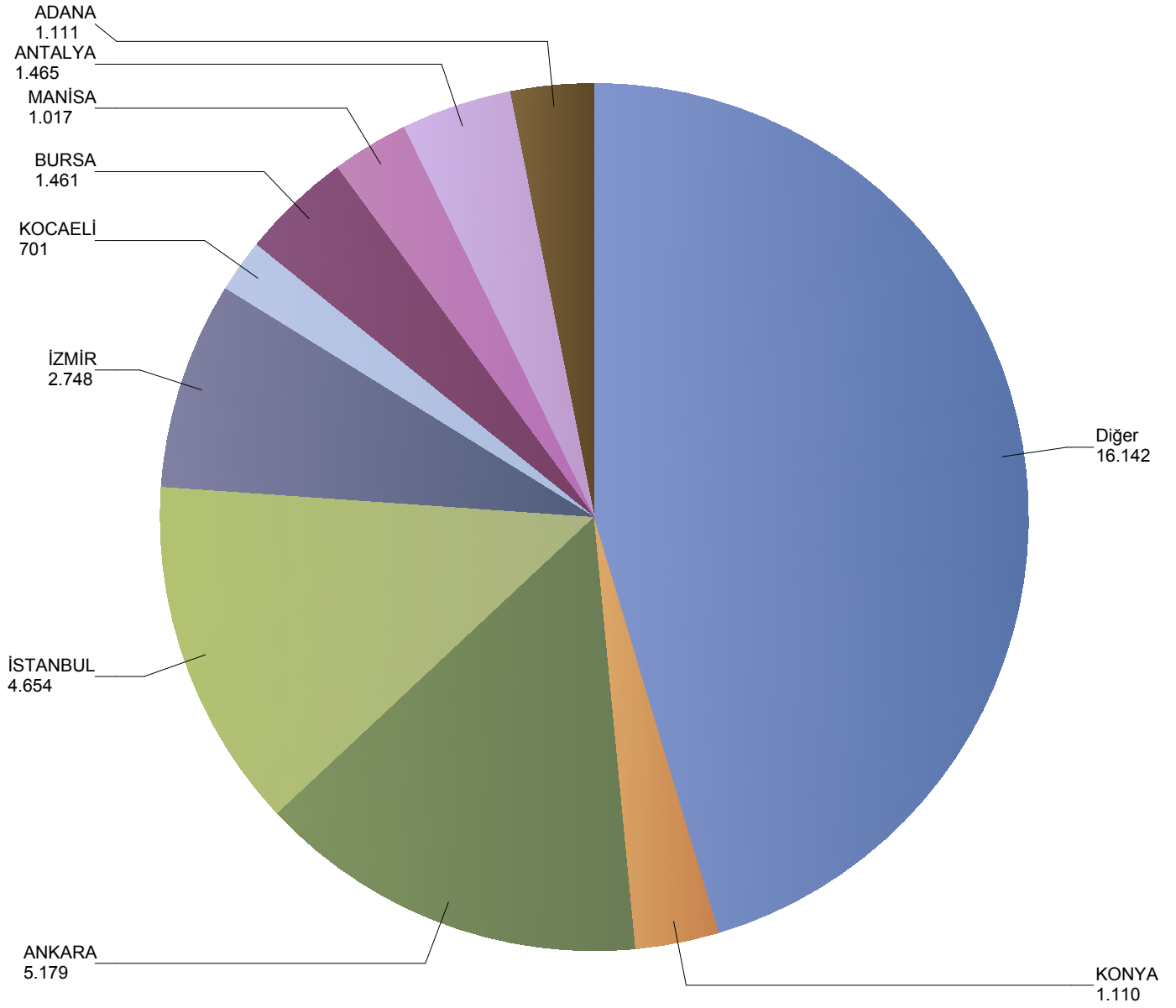
\*Verilerin Son Güncellenme Tarihi: 04.08.2020 17:29



## Grafik 8: Yazılan Bireysel Acil Sağlık Sigortaları Poliçe Adetlerinin 2019 Yılı İller Dağılımı

( verisi kullanılmıştır.)

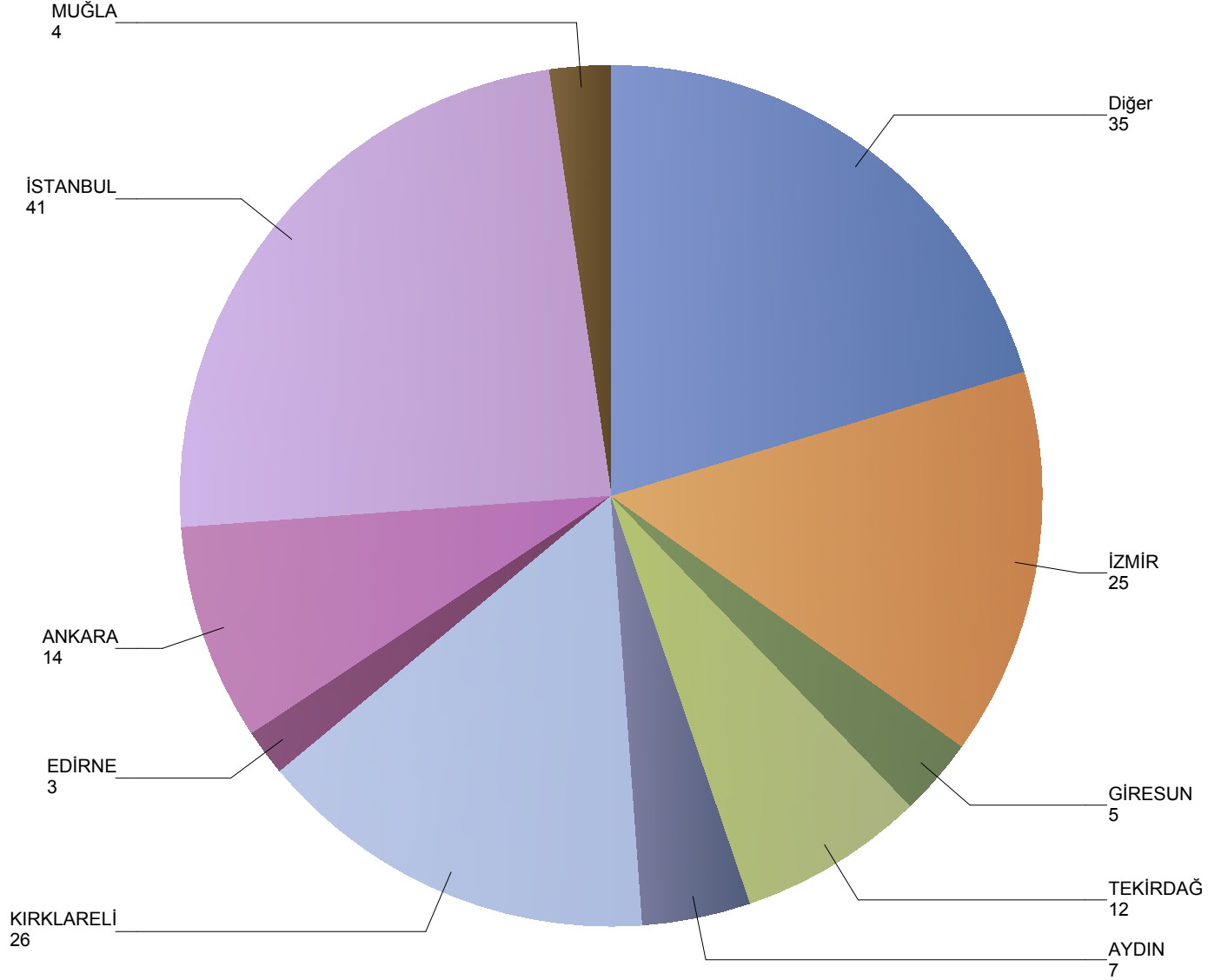
\*Verilerin Son Güncellenme Tarihi: 04.08.2020 17:29



## Grafik 9: Yazılan Kurumsal Acil Seyahat Sigortaları Poliçe Adetlerinin 2019 Yılı İller Dağılımı

( verisi kullanılmıştır.)

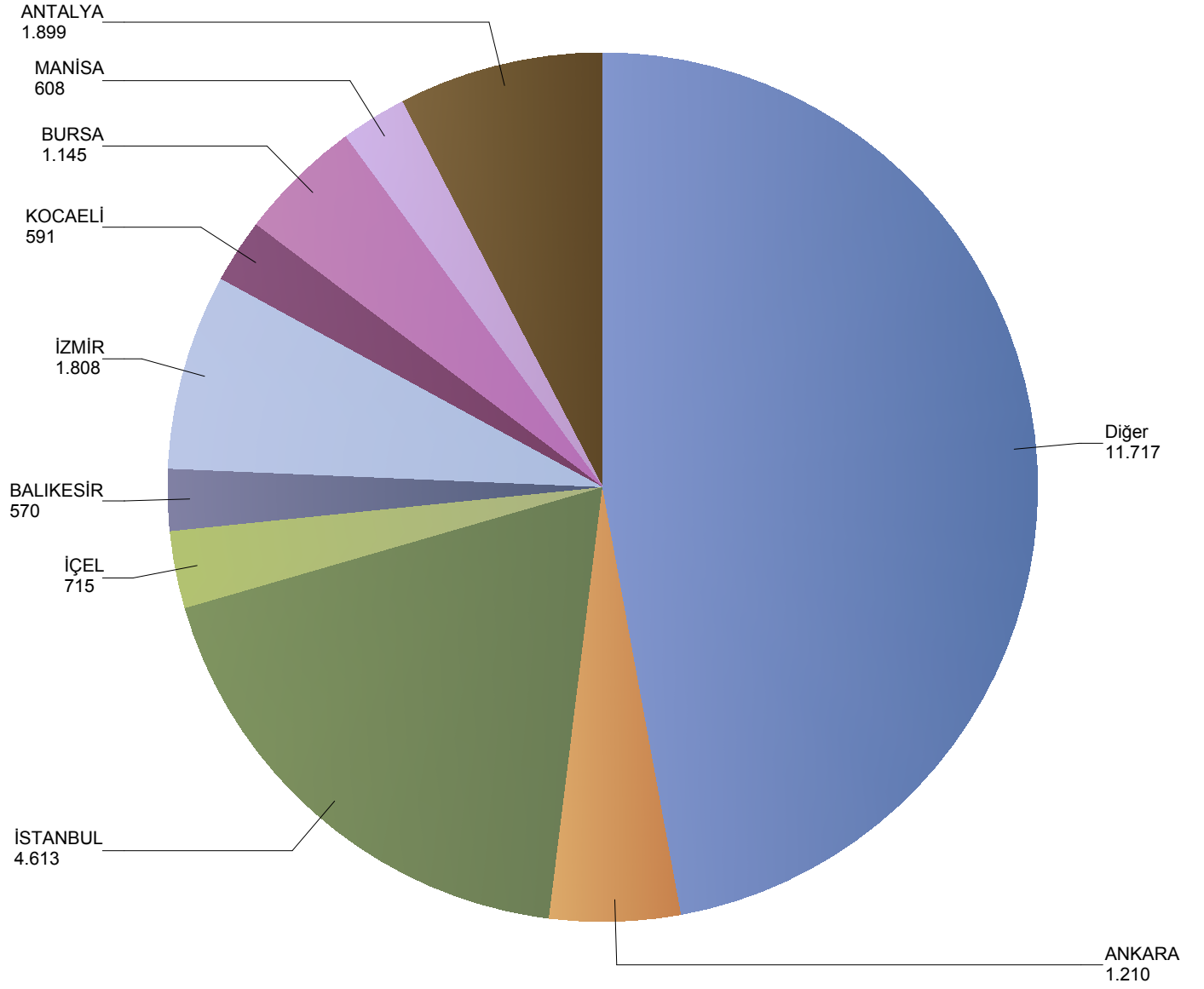
\*Verilerin Son Güncellenme Tarihi: 04.08.2020 17:29



## Grafik 10: Yazılan Bireysel Hastalık Sigortaları Poliçe Adetlerinin 2019 Yılı İller Dağılımı

( verisi kullanılmıştır.)

\*Verilerin Son Güncellenme Tarihi: 04.08.2020 17:29



**Grafik 11: Yazılan Bireysel Gündelik Hastane Tazminatı Sigortaları Poliçe Adetlerinin 2019 Yılı İller Dağılımı**

( verisi kullanılmıřtır.)

01.01.2019 tarihi itibari ile Bireysel Gündelik Hastane Tazminatı Sigortaları Poliçe Adedi bulunmamaktadır.

\*Verilerin Son Güncellenme Tarihi: 04.08.2020 17:29