

**Şubat
2019**

SAGMER İstatistikleri



Sigorta
Bilgi ve Gözetim
Merkezi

Tablo 2: Pazarlama Yöntemine Göre Yazılan Poliçe Adedi Dağılımı

*Verilerin Son Güncellenme Tarihi: 04.08.2020 17:29

ÜRÜN GRUBU	ÜRETİM KAYNAĞI	2018				2019			
		Şubat		Ocak - Şubat		Şubat		Ocak - Şubat	
		FERDİ	GRUP	FERDİ	GRUP	FERDİ	GRUP	FERDİ	GRUP
SAĞLIK	ACENTE	77,9%	33,8%	76,4%	24,4%	91,0%	41,2%	90,9%	25,6%
	ATM	0,0%	0,0%	0,0%	0,0%	0,0%	0,0%	0,0%	0,0%
	BANKA	2,6%	0,9%	1,6%	1,2%	1,3%	2,0%	1,1%	0,8%
	BROKER	8,6%	38,1%	11,4%	32,7%	5,7%	41,2%	6,3%	37,3%
	ÇAĞRI MERKEZİ	9,9%	0,0%	9,6%	0,0%	0,3%	0,0%	0,3%	0,0%
	DİREKT	0,8%	27,2%	0,7%	41,5%	1,2%	15,6%	1,0%	36,3%
	SATIŞ OFİSİ	0,3%	0,0%	0,3%	0,1%	0,3%	0,0%	0,3%	0,0%
	WEB	0,0%	0,0%	0,0%	0,0%	0,2%	0,0%	0,1%	0,0%
SEYAHAT	ACENTE	82,3%	77,7%	81,6%	79,9%	75,5%	88,4%	74,4%	87,1%
	ATM	0,0%	0,0%	0,0%	0,0%	0,0%	0,0%	0,0%	0,0%
	BANKA	4,6%	0,2%	4,7%	0,2%	4,7%	0,1%	4,8%	0,1%
	BROKER	2,4%	0,1%	2,4%	0,1%	1,2%	0,0%	1,0%	0,0%
	ÇAĞRI MERKEZİ	0,1%	0,0%	0,1%	0,0%	0,1%	0,0%	0,1%	0,0%
	DİREKT	1,5%	1,2%	1,4%	0,7%	1,7%	0,2%	1,8%	0,3%
	SATIŞ OFİSİ	0,1%	0,0%	0,1%	0,0%	0,0%	0,0%	0,0%	0,0%
	WEB	9,1%	20,8%	9,6%	19,1%	16,7%	11,3%	18,0%	12,4%
SAĞLIK ACİL SAĞLIK	ACENTE	6,0%	5,7%	7,9%	10,3%	4,0%	16,0%	4,1%	14,8%
	ATM	0,7%	0,0%	0,5%	0,0%	0,3%	0,0%	0,2%	0,0%
	BANKA	91,4%	94,3%	89,7%	86,9%	95,4%	82,0%	95,4%	81,5%
	BROKER	1,4%	0,0%	1,7%	0,6%	0,2%	0,0%	0,3%	0,0%
	ÇAĞRI MERKEZİ	0,1%	0,0%	0,1%	0,0%	0,0%	0,0%	0,0%	0,0%
	DİREKT	0,2%	0,0%	0,2%	2,3%	0,0%	2,0%	0,0%	3,7%
	SATIŞ OFİSİ	0,0%	0,0%	0,0%	0,0%	0,0%	0,0%	0,0%	0,0%
	WEB	0,0%	0,0%	0,0%	0,0%	0,0%	0,0%	0,0%	0,0%
TAMAMLAYICI SAĞLIK	ACENTE	41,3%	52,3%	39,4%	60,9%	72,4%	49,6%	75,6%	54,5%
	BANKA	54,0%	14,0%	56,6%	10,5%	18,6%	23,3%	15,5%	14,0%
	BROKER	2,5%	33,0%	2,5%	26,2%	6,9%	26,4%	7,0%	29,3%
	ÇAĞRI MERKEZİ	0,0%	0,0%	0,0%	0,0%	0,0%	0,0%	0,0%	0,0%
	DİREKT	2,1%	0,8%	1,4%	2,4%	2,1%	0,7%	1,8%	2,3%
	WEB	0,1%	0,0%	0,1%	0,0%	0,0%	0,0%	0,0%	0,0%
GÜNDELİK HASTANE TAZMİNATI	BANKA	0,0%	0,0%	0,0%	0,0%	0,0%	0,0%	0,0%	0,0%
HASTALIK	ACENTE	47,9%	0,0%	49,3%	0,0%	86,8%	0,0%	85,9%	0,0%
	ATM	0,0%	0,0%	0,0%	0,0%	0,0%	0,0%	0,0%	0,0%
	BANKA	33,2%	0,0%	34,3%	0,0%	10,7%	0,0%	12,0%	0,0%
	BROKER	2,1%	0,0%	1,8%	100,0%	0,0%	0,0%	0,0%	100,0%
	ÇAĞRI MERKEZİ	0,2%	0,0%	0,3%	0,0%	0,1%	0,0%	0,1%	0,0%
	DİREKT	16,4%	0,0%	14,1%	0,0%	2,1%	0,0%	1,7%	0,0%

Tablo 3: Yenileme Yapısına Göre Yazılan Poliçe Adetleri Dağılımı

*Verilerin Son Güncellenme Tarihi: 04.08.2020 17:29

ÜRÜN GRUBU	YENİLEME TİPİ	2018				2019			
		Şubat		Ocak - Şubat		Şubat		Ocak - Şubat	
		FERDİ	GRUP	FERDİ	GRUP	FERDİ	GRUP	FERDİ	GRUP
SAĞLIK	Geçiş	13,2%	0,3%	13,2%	0,1%	24,4%	0,1%	22,8%	0,1%
	Yeni İş	46,5%	36,4%	48,1%	19,0%	18,1%	40,4%	18,0%	22,3%
	Yenileme	40,3%	63,3%	38,7%	80,9%	57,5%	59,5%	59,2%	77,6%
SEYAHAT	Geçiş	4,7%	4,3%	4,7%	3,5%	9,7%	20,4%	10,3%	18,4%
	Yeni İş	65,4%	94,4%	67,4%	95,3%	70,7%	78,9%	69,5%	80,6%
	Yenileme	29,9%	1,3%	27,9%	1,2%	19,6%	0,7%	20,3%	0,9%
SAĞLIK ACİL SAĞLIK	Geçiş	0,0%	0,0%	0,1%	0,0%	0,8%	0,0%	0,6%	0,0%
	Yeni İş	97,5%	63,1%	96,0%	62,3%	97,9%	16,0%	98,1%	34,6%
	Yenileme	2,5%	36,9%	3,9%	37,7%	1,3%	84,0%	1,3%	65,4%
TAMAMLAYICI SAĞLIK	Geçiş	0,3%	0,0%	0,3%	0,0%	0,8%	0,5%	0,9%	0,2%
	Yeni İş	79,8%	45,8%	80,8%	49,4%	64,5%	59,8%	63,3%	60,0%
	Yenileme	20,0%	54,2%	18,8%	50,6%	34,8%	39,8%	35,9%	39,8%
GÜNDELİK HASTANE TAZMİNATI	Yeni İş	0,0%	0,0%	0,0%	0,0%	0,0%	0,0%	0,0%	0,0%
HASTALIK	Geçiş	6,5%	0,0%	6,3%	0,0%	0,0%	0,0%	0,0%	0,0%
	Yeni İş	66,7%	0,0%	71,5%	0,0%	87,4%	0,0%	86,1%	0,0%
	Yenileme	26,8%	0,0%	22,3%	100,0%	12,6%	0,0%	13,9%	100,0%
YABANCILAR İÇİN SAĞLIK	Yeni İş	93,6%	0,0%	89,7%	0,0%	98,2%	0,0%	98,1%	0,0%
	Yenileme	6,4%	0,0%	10,3%	0,0%	1,8%	0,0%	1,9%	0,0%

Tablo 4: Sağlık Sigortalarında Yenileme Yılına Göre Yazılan Poliçe Adedi Dağılımı

*Verilerin Son Güncellenme Tarihi: 04.08.2020 17:29

ÜRÜN GRUBU	YENİLEME YILI	2018				2019			
		Şubat		Ocak - Şubat		Şubat		Ocak - Şubat	
		FERDİ	GRUP	FERDİ	GRUP	FERDİ	GRUP	FERDİ	GRUP
SAĞLIK	0-4	90,4%	82,4%	90,7%	76,9%	85,8%	78,4%	85,1%	70,8%
	5-10	6,1%	12,0%	5,9%	19,1%	9,3%	14,7%	9,7%	24,2%
	11-20	3,2%	5,6%	3,1%	3,8%	4,5%	6,8%	4,7%	4,7%
	20<	0,3%	0,0%	0,3%	0,2%	0,4%	0,0%	0,5%	0,2%

Tablo 5: Vade Yapısına Göre Yazılan Poliçe Adedi Dağılımı

*Verilerin Son Güncellenme Tarihi: 04.08.2020 17:29

ÜRÜN GRUBU	VADE SÜRESİ (AY)	2018				2019			
		Şubat		Ocak - Şubat		Şubat		Ocak - Şubat	
		FERDİ	GRUP	FERDİ	GRUP	FERDİ	GRUP	FERDİ	GRUP
SAĞLIK	1	51,4%	42,8%	52,9%	52,8%	41,3%	18,7%	38,6%	15,7%
	2-6	7,0%	33,8%	7,0%	31,0%	8,1%	46,5%	8,5%	37,2%
	7-12	41,5%	23,4%	40,1%	16,1%	50,6%	34,8%	52,9%	47,1%
SEYAHAT	1	99,6%	99,9%	99,7%	99,9%	99,7%	99,9%	99,6%	99,9%
	2-6	0,4%	0,1%	0,3%	0,1%	0,3%	0,1%	0,4%	0,1%
	7-12	0,0%	0,0%	0,0%	0,0%	0,0%	0,0%	0,0%	0,0%
SAĞLIK ACİL SAĞLIK	1	94,6%	80,1%	93,8%	77,7%	96,0%	74,0%	95,7%	76,5%
	2-6	1,3%	2,8%	1,2%	5,7%	0,8%	4,0%	0,6%	3,7%
	7-12	4,1%	17,0%	5,0%	16,6%	3,2%	22,0%	3,6%	19,8%
TAMAMLAYICI SAĞLIK	1	61,2%	18,2%	63,4%	17,7%	32,6%	26,8%	30,3%	20,0%
	2-6	10,7%	48,5%	10,0%	52,6%	15,3%	39,3%	16,7%	49,9%
	7-12	28,1%	33,3%	26,6%	29,8%	52,0%	33,9%	53,1%	30,1%
GÜNDELİK HASTANE TAZMİNATI	1	0,0%	0,0%	0,0%	0,0%	0,0%	0,0%	0,0%	0,0%
HASTALIK	1	78,3%	0,0%	76,2%	100,0%	91,7%	0,0%	89,9%	100,0%
	2-6	1,2%	0,0%	2,6%	0,0%	1,2%	0,0%	1,2%	0,0%
	7-12	20,5%	0,0%	21,1%	0,0%	7,1%	0,0%	8,9%	0,0%
YABANCILAR İÇİN SAĞLIK	1	97,4%	0,0%	97,7%	0,0%	94,8%	0,0%	95,0%	0,0%
	2-6	0,4%	0,0%	0,5%	0,0%	1,3%	0,0%	1,3%	0,0%
	7-12	2,3%	0,0%	1,8%	0,0%	3,9%	0,0%	3,7%	0,0%

Tablo 6: Döviz Tipine Göre Yazılan Poliçe Adedi Dağılımı

*Verilerin Son Güncellenme Tarihi: 04.08.2020 17:29

ÜRÜN GRUBU	DÖVİZ TİPİ	2018				2019			
		Şubat		Ocak - Şubat		Şubat		Ocak - Şubat	
		FERDİ	GRUP	FERDİ	GRUP	FERDİ	GRUP	FERDİ	GRUP
SAĞLIK	TRY	100,0%	100,0%	100,0%	100,0%	100,0%	100,0%	100,0%	100,0%
	USD	0,0%	0,0%	0,0%	0,0%	0,0%	0,0%	0,0%	0,0%
SEYAHAT	EUR	34,0%	29,5%	35,8%	29,4%	36,5%	21,8%	37,7%	23,3%
	SAR	0,0%	0,0%	0,0%	0,0%	5,3%	0,0%	5,4%	0,0%
	TRY	60,1%	70,4%	58,7%	70,5%	49,5%	78,2%	48,7%	76,7%
	USD	5,8%	0,1%	5,5%	0,1%	8,7%	0,0%	8,1%	0,0%
SAĞLIK ACİL SAĞLIK	TRY	100,0%	100,0%	100,0%	100,0%	100,0%	100,0%	100,0%	100,0%
TAMAMLAYICI SAĞLIK	TRY	100,0%	100,0%	100,0%	100,0%	100,0%	100,0%	100,0%	100,0%
GÜNDELİK HASTANE TAZMİNATI	TRY	0,0%	0,0%	0,0%	0,0%	0,0%	0,0%	0,0%	0,0%
HASTALIK	EUR	6,5%	0,0%	4,9%	0,0%	0,0%	0,0%	0,0%	0,0%
	TRY	93,5%	0,0%	95,1%	0,0%	100,0%	0,0%	100,0%	0,0%
	USD	0,0%	0,0%	0,0%	100,0%	0,0%	0,0%	0,0%	100,0%
YABANCILAR İÇİN SAĞLIK	TRY	100,0%	0,0%	100,0%	0,0%	100,0%	0,0%	100,0%	0,0%

Tablo 7: 2019 Yılı İllere Göre Yazılan Poliçe Adedi Dağılımı**(verisi kullanılmıştır.)**

*Verilerin Son Güncellenme Tarihi: 04.08.2020 17:29

İL	SAĞLIK		SEYAHAT		SAĞLIK ACIL SAĞLIK		HASTALIK		YABANCILAR İÇİN SAĞLIK
	FERDİ	GRUP	FERDİ	GRUP	FERDİ	GRUP	FERDİ	GRUP	FERDİ
ADANA	1.085	33	3.469	300	822	0	328	0	575
ADİYAMAN	59	1	414	48	41	-1	90	0	18
AFYON	129	3	543	45	189	0	119	0	175
AĞRI	38	0	176	22	37	0	17	0	21
AKSARAY	95	1	358	22	66	0	62	0	115
AMASYA	75	0	255	15	71	0	108	0	40
ANKARA	10.015	326	22.239	3.151	2.518	4	755	0	8.332
ANTALYA	3.756	27	7.205	545	751	1	1.167	0	6.086
ARDAHAN	7	0	98	5	48	0	5	0	7
ARTVİN	21	0	174	39	30	0	18	0	40
AYDIN	678	7	1.750	210	320	4	321	0	362
BALIKESİR	773	11	1.775	161	298	0	345	0	165
BARTIN	98	0	162	18	127	0	37	0	31
BATMAN	67	1	310	56	60	0	79	0	37
BAYBURT	3	0	57	24	13	0	4	0	2
BİLECİK	47	0	140	10	34	0	43	0	35
BİNGÖL	13	0	289	18	10	0	4	0	5
BİTLİS	13	0	164	25	41	0	5	0	3
BOLU	248	4	353	34	128	0	72	0	259
BURDUR	81	0	207	16	123	0	42	0	31
BURSA	4.875	103	7.719	301	827	2	732	0	3.102
ÇANAKKALE	436	2	826	55	114	1	141	0	208
ÇANKIRI	73	0	150	20	20	0	16	0	42
ÇORUM	190	1	401	27	136	0	121	0	186
DENİZLİ	485	18	1.321	79	297	1	186	0	638
DİYARBAKIR	134	3	979	111	157	0	181	0	34
DÜZCE	210	1	330	28	162	0	130	0	69
EDİRNE	343	0	2.344	50	98	0	86	0	98
ELAZIĞ	159	1	442	40	187	0	57	0	98
ERZİNCAN	26	0	216	29	64	0	18	0	55
ERZURUM	76	2	400	49	146	0	83	0	112
ESKİŞEHİR	732	20	1.504	93	116	0	249	0	452
GAZİANTEP	910	6	2.441	178	312	3	363	0	807
GİRESUN	169	0	620	50	99	2	77	0	81
GÜMÜŞHANE	9	0	132	20	29	0	13	0	13
HAKKARİ	26	0	434	26	20	0	6	0	36
HATAY	334	15	2.013	162	237	0	250	0	105

Tablo 7: 2019 Yılı İllere Göre Yazılan Poliçe Adedi Dağılımı**(verisi kullanılmıştır.)**

*Verilerin Son Güncellenme Tarihi: 04.08.2020 17:29

	SAĞLIK		SEYAHAT		SAĞLIK ACIL SAĞLIK		HASTALIK		YABANCILAR İÇİN SAĞLIK
İÇEL	1.056	5	2.440	153	504	1	442	0	3.207
İĞDIR	27	1	119	16	30	0	4	0	14
ISPARTA	163	1	442	37	86	0	37	0	204
İSTANBUL	100.120	3.316	243.494	20.718	2.776	15	2.631	0	62.519
İZMİR	8.160	210	19.761	1.346	1.401	9	1.120	1	1.001
K.MARAŞ	154	0	730	52	99	2	216	0	127
KARABÜK	68	3	270	24	145	0	20	0	572
KARAMAN	48	0	296	26	95	1	34	0	14
KARS	43	0	138	30	34	0	70	0	28
KASTAMONU	144	0	340	36	206	0	45	0	186
KAYSERİ	336	4	1.651	173	354	1	193	0	237
KİLİS	30	0	100	11	34	0	19	0	66
KIRIKKALE	50	0	198	21	56	0	23	0	65
KIRKLARELİ	274	1	1.046	61	82	16	81	0	72
KIRŞEHİR	30	0	255	26	50	0	24	0	109
KOCAELİ	2.348	114	3.283	217	395	1	383	0	492
KONYA	729	8	2.164	260	554	2	246	0	618
KÜTAHYA	173	1	398	37	132	0	172	0	161
MALATYA	151	6	499	66	53	0	103	0	106
MANİSA	609	8	1.372	120	433	1	402	0	174
MARDİN	66	2	539	64	118	1	48	0	572
MUĞLA	2.193	24	2.876	228	321	0	219	0	911
MUŞ	13	0	257	20	47	0	10	0	2
NEVŞEHİR	60	1	350	42	132	0	48	0	40
NİGDE	61	1	222	12	64	0	48	0	111
ORDU	290	4	949	95	180	0	94	0	114
OSMANİYE	99	0	300	41	74	1	102	0	23
RİZE	77	0	407	44	115	0	51	0	71
SAKARYA	769	9	1.389	62	202	0	268	0	700
SAMSUN	480	4	1.720	162	365	1	187	0	1.090
ŞANLIURFA	146	2	899	66	91	1	313	0	708
SİİRT	24	0	170	31	13	0	17	0	33
SİNOP	58	0	278	16	29	0	11	0	15
ŞIRNAK	57	0	390	39	28	0	7	0	56
SİVAS	101	3	499	61	173	0	93	0	61
TEKİRDAĞ	944	18	3.020	221	282	7	287	0	331
TOKAT	130	0	324	41	238	0	143	0	48
TRABZON	348	4	1.402	96	223	0	146	0	372

Tablo 7: 2019 Yılı İllere Göre Yazılan Poliçe Adedi Dağılımı

(verisi kullanılmıştır.)

*Verilerin Son Güncellenme Tarihi: 04.08.2020 17:29

	SAĞLIK		SEYAHAT		SAĞLIK ACİL SAĞLIK		HASTALIK		YABANCILAR İÇİN SAĞLIK
TUNCELİ	8	0	260	14	12	0	4	0	0
UŞAK	186	0	358	24	155	0	131	0	155
VAN	243	2	465	83	51	1	151	0	125
YALOVA	935	3	447	26	88	1	51	0	916
YOZGAT	43	1	413	20	96	0	49	0	98
ZONGULDAK	224	7	602	29	390	2	164	0	93

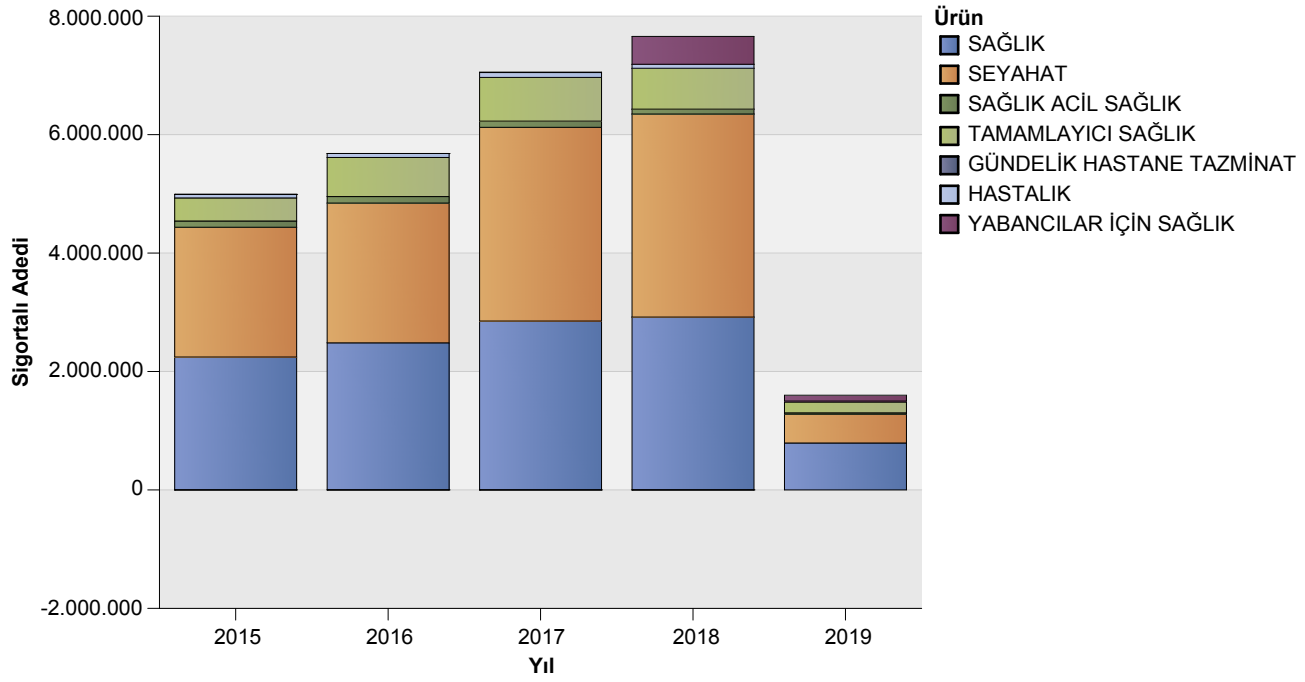
Tablo 8: Poliçe Durumuna Göre Yıllar Bazında Yazılan Poliçe Adedi Dağılımı

*Verilerin Son Güncellenme Tarihi: 04.08.2020 17:29

		2015	2016	2017	2018	2019
GÜNDELİK HASTANE TAZMİNATI	İPTAL	100%	100%	100%	100%	0,0%
HASTALIK	İPTAL	8%	3%	4%	4%	2%
	MERİ	92%	97%	96%	96%	98%
SAĞLIK	İPTAL	3%	5%	3%	2%	1%
	MERİ	97%	95%	97%	98%	99%
SAĞLIK ACİL SAĞLIK	İPTAL	7%	11%	10%	0%	-1%
	MERİ	93%	89%	90%	100%	101%
SEYAHAT	İPTAL	0%	0%	1%	0%	0%
	MERİ	100%	100%	99%	100%	100%
TAMAMLAYICI SAĞLIK	İPTAL	9%	11%	9%	3%	1%
	MERİ	91%	89%	91%	97%	99%
YABANCILAR İÇİN SAĞLIK	İPTAL	0,0%	80%	2%	1%	0%
	MERİ	100%	20%	98%	99%	100%

Grafik 1: Yazılan Sigortalı Sayısı Dağılımı

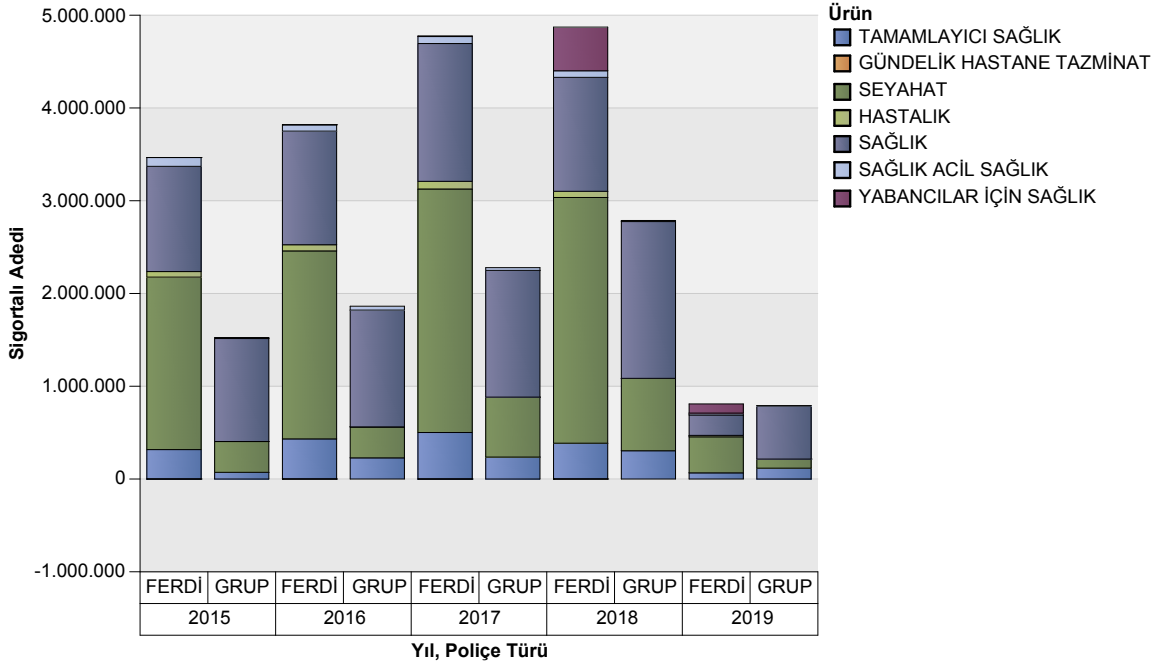
*Verilerin Son Güncellenme Tarihi: 04.08.2020 17:29



ÜRÜN GRUBU	2015	2016	2017	2018	2019
SAĞLIK	2.244.585	2.483.928	2.851.897	2.918.962	792.684
SEYAHAT	2.191.275	2.360.347	3.271.207	3.429.017	486.601
SAĞLIK ACİL SAĞLIK	105.872	109.789	105.175	82.308	22.487
TAMAMLAYICI SAĞLIK	389.319	660.424	737.841	690.527	183.208
GÜNDELİK HASTANE TAZMİNATI	-11	-12	-3	-1	0
HASTALIK	60.022	66.763	82.586	67.203	15.336
YABANCILAR İÇİN SAĞLIK	1	30	6.831	470.561	98.893

Grafik 2: Ürün Grubu ve Poliçe Tipine Göre Yazılan Sigortalı Sayısı Dağılımı

*Verilerin Son Güncellenme Tarihi: 04.08.2020 17:29

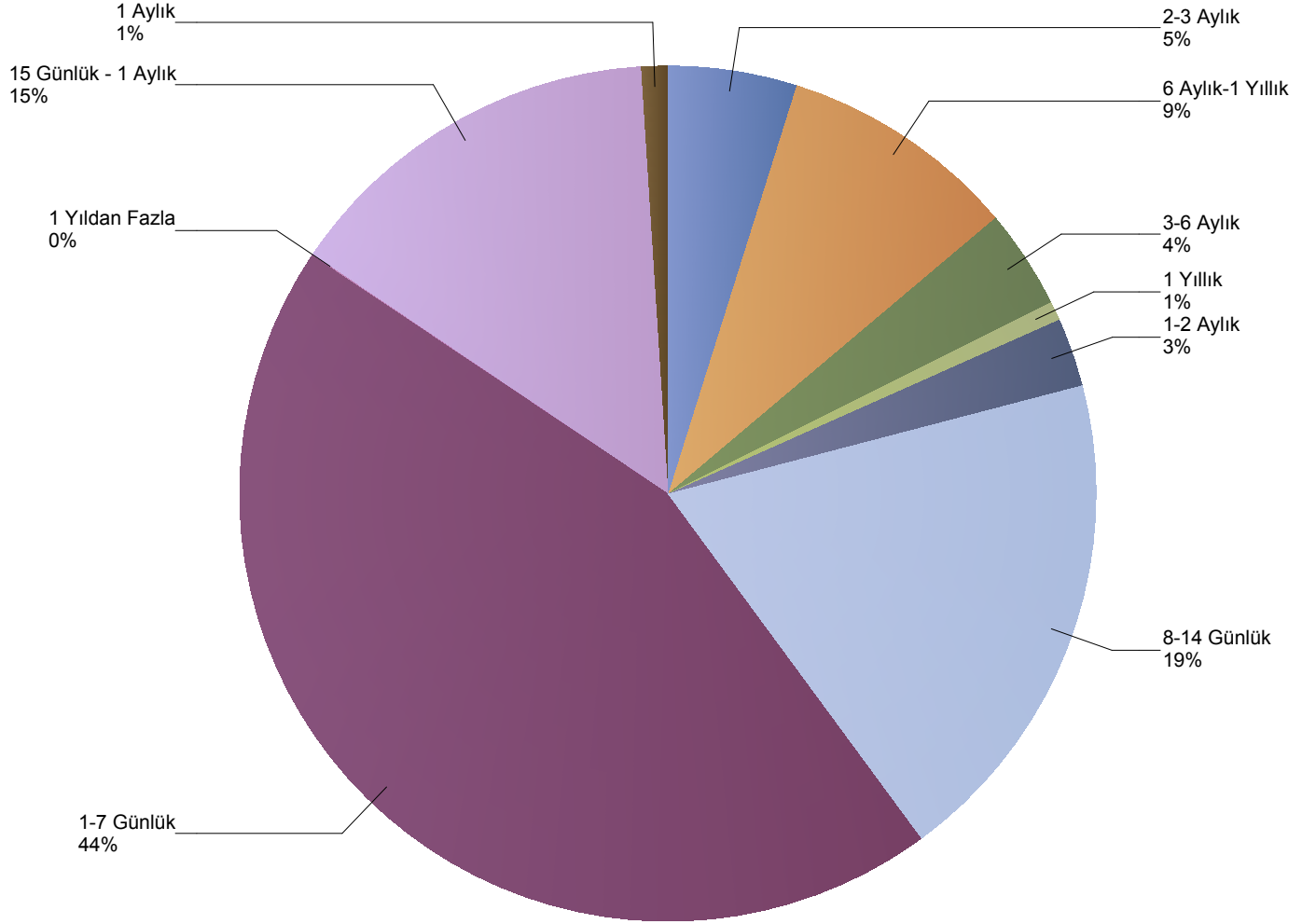


ÜRÜN GRUBU	2015		2016		2017		2018		2019	
	FERDİ	GRUP	FERDİ	GRUP	FERDİ	GRUP	GRUP	FERDİ	FERDİ	GRUP
SAĞLIK	1.134.383	1.110.202	1.224.891	1.259.037	1.485.567	1.366.330	1.690.528	1.228.434	220.585	572.099
SEYAHAT	1.859.377	331.898	2.026.719	333.628	2.625.403	645.804	780.009	2.649.008	388.815	97.786
SAĞLIK ACIL SAĞLIK	95.142	10.730	68.137	41.652	75.589	29.586	11.267	71.041	19.690	2.797
TAMAMLAYICI SAĞLIK	317.259	72.060	432.419	228.005	501.288	236.553	304.614	385.913	66.294	116.914
GÜNDELİK HASTANE TAZMİNATI	-11	0	-12	0	-3	0	0	-1	0	0
HASTALIK	59.632	390	66.404	359	82.271	315	481	66.722	15.254	82
YABANCILAR İÇİN SAĞLIK	1	0	30	0	6.831	0	0	470.561	98.893	0

Grafik 3: Yazılan Seyahat Sigortalarında Vade Dağılımı

(verisi kullanılmıştır.)

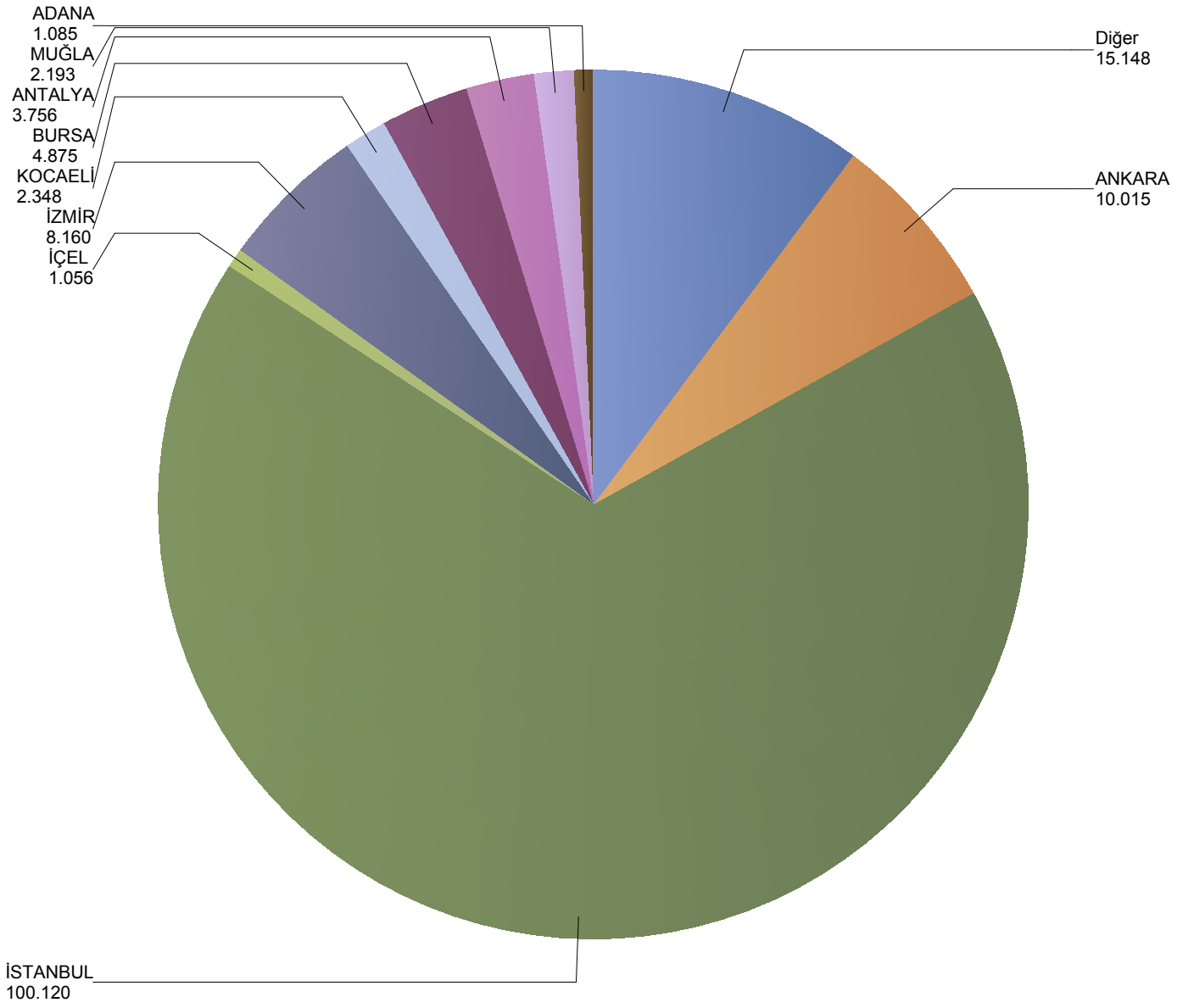
*Verilerin Son Güncellenme Tarihi: 04.08.2020 17:29



Grafik 4: Yazılan Bireysel Sağlık Sigortaları Poliçe Adetlerinin 2019 Yılı İller Dağılımı

(verisi kullanılmıştır.)

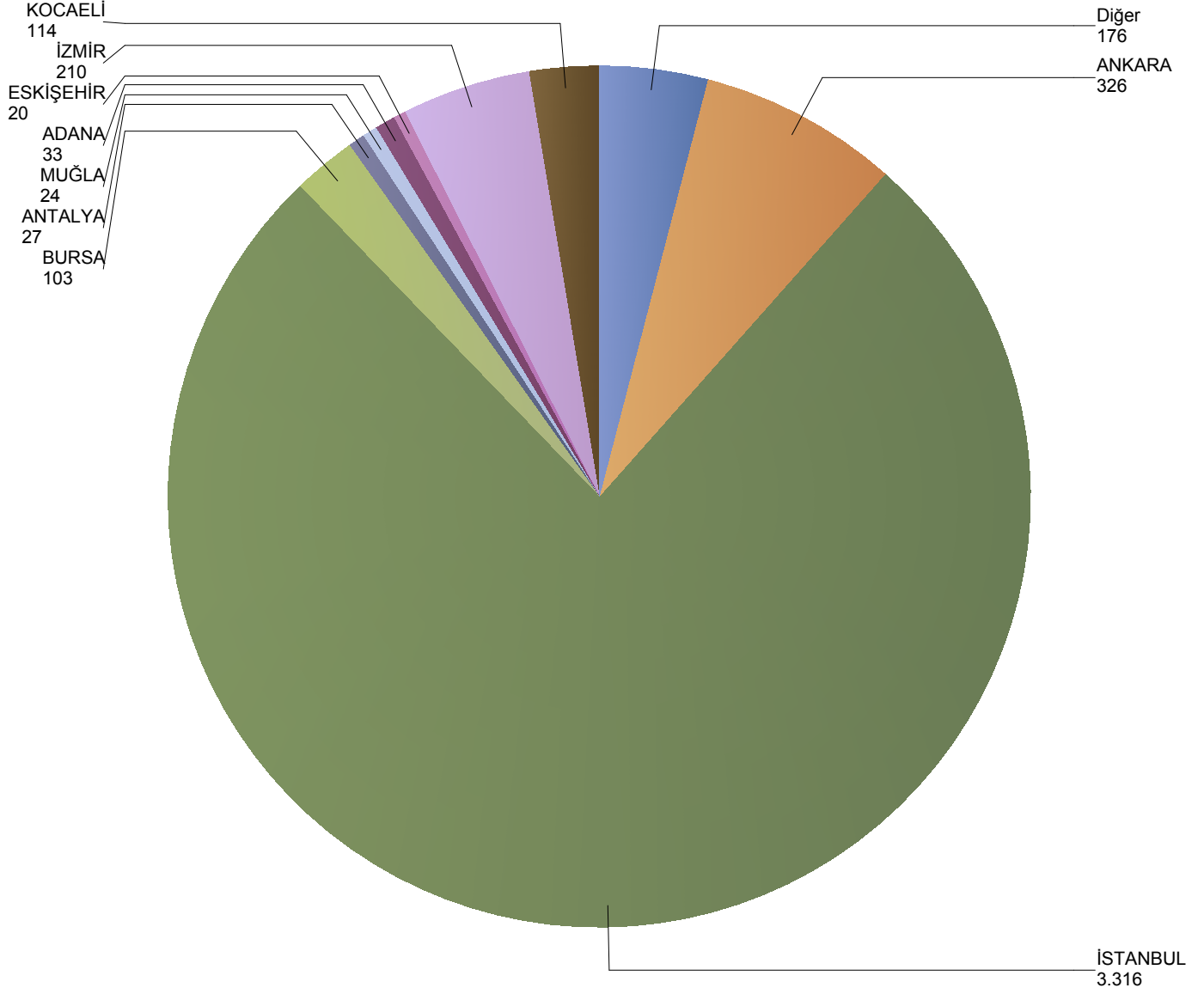
*Verilerin Son Güncellenme Tarihi: 04.08.2020 17:29



Grafik 5: Yazılan Kurumsal Sağlık Sigortaları Poliçe Adetlerinin 2019 Yılı İller Dağılımı

(verisi kullanılmıştır.)

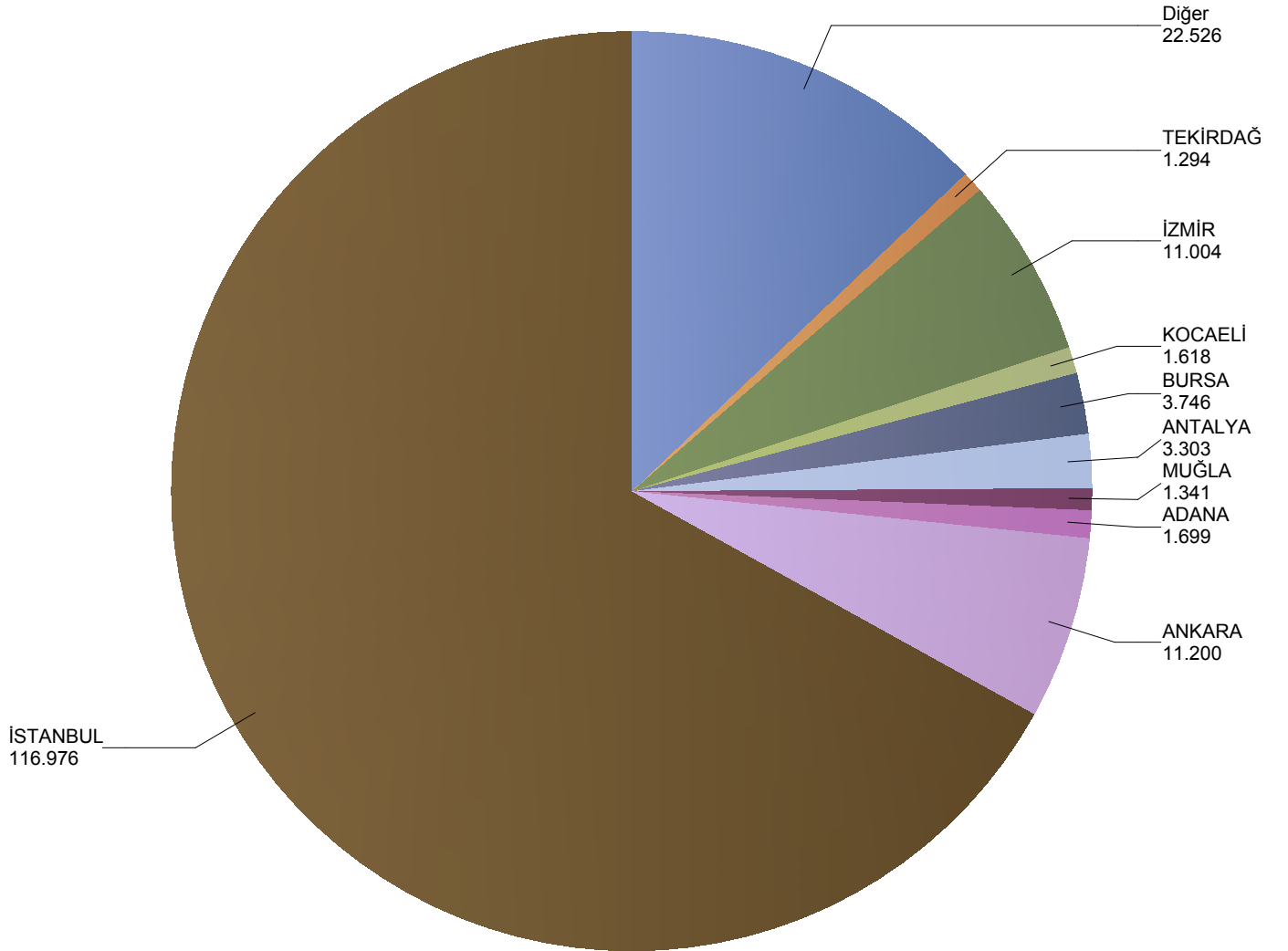
*Verilerin Son Güncellenme Tarihi: 04.08.2020 17:29



Grafik 6: Yazılan Bireysel Seyahat Sigortaları Poliçe Adetlerinin 2019 Yılı İller Dağılımı

(verisi kullanılmıştır.)

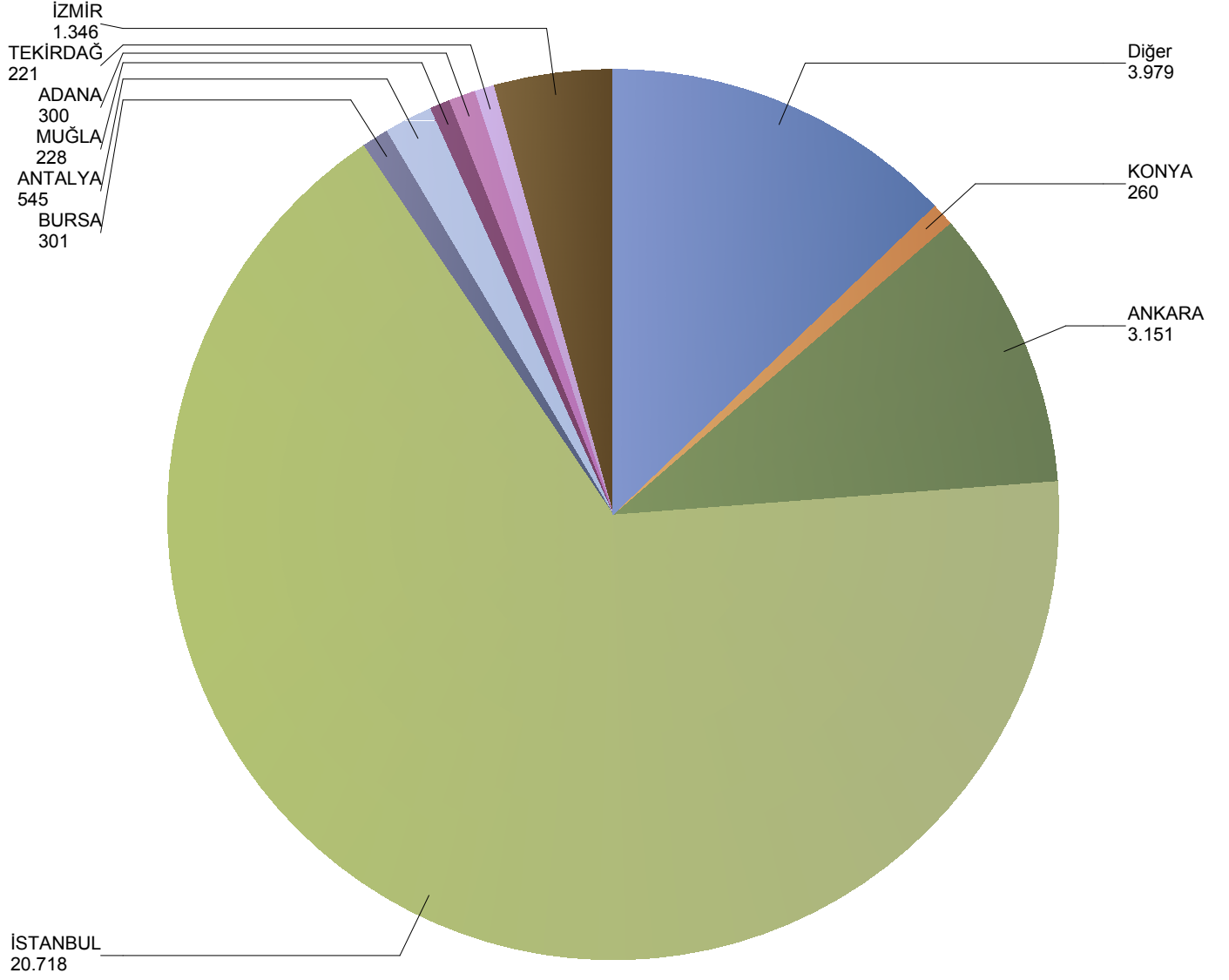
*Verilerin Son Güncellenme Tarihi: 04.08.2020 17:29



Grafik 7: Yazılan Kurumsal Seyahat Sigortaları Poliçe Adetlerinin 2019 Yılı İller Dağılımı

(verisi kullanılmıştır.)

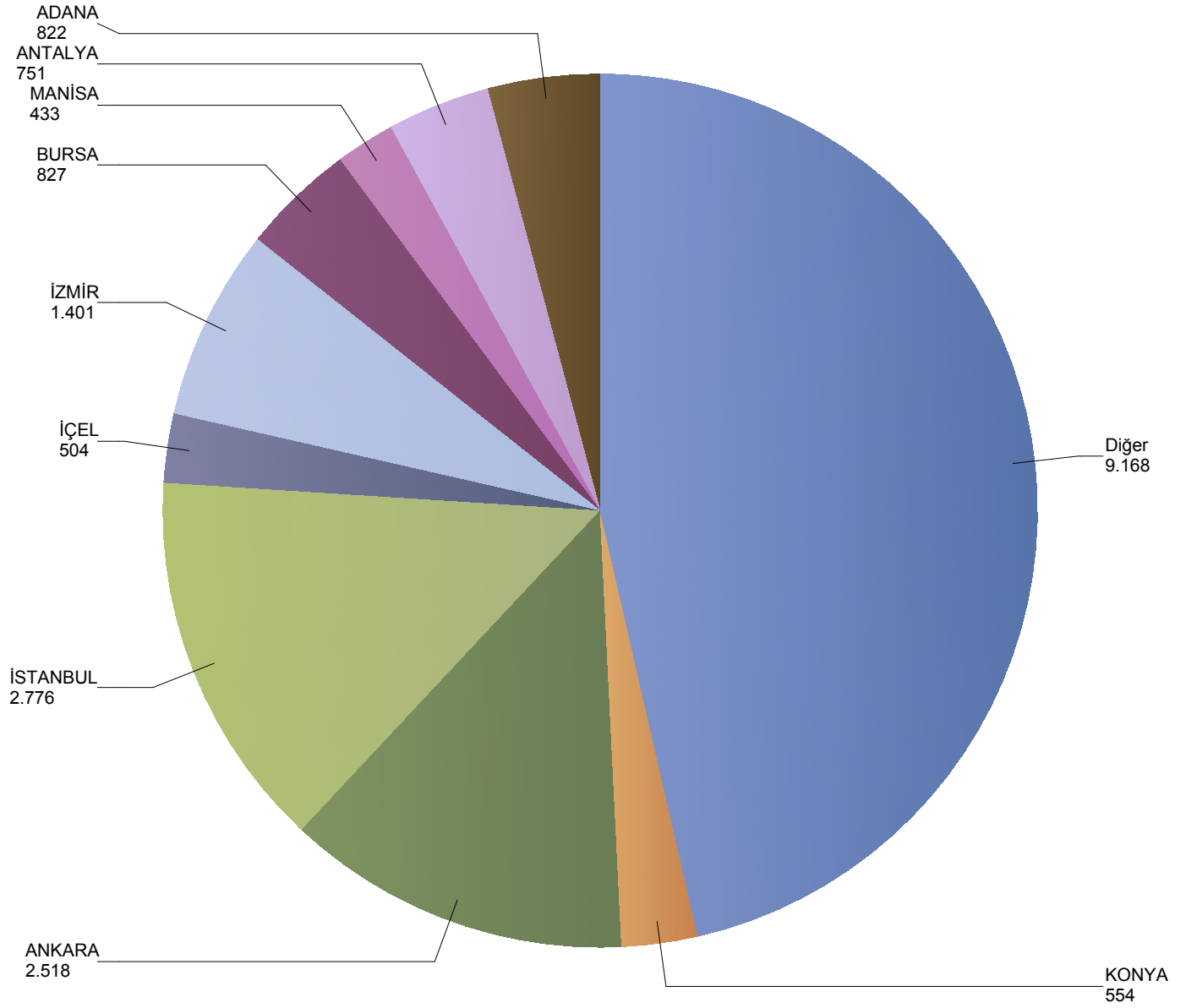
*Verilerin Son Güncellenme Tarihi: 04.08.2020 17:29



Grafik 8: Yazılan Bireysel Acil Sağlık Sigortaları Poliçe Adetlerinin 2019 Yılı İller Dağılımı

(verisi kullanılmıştır.)

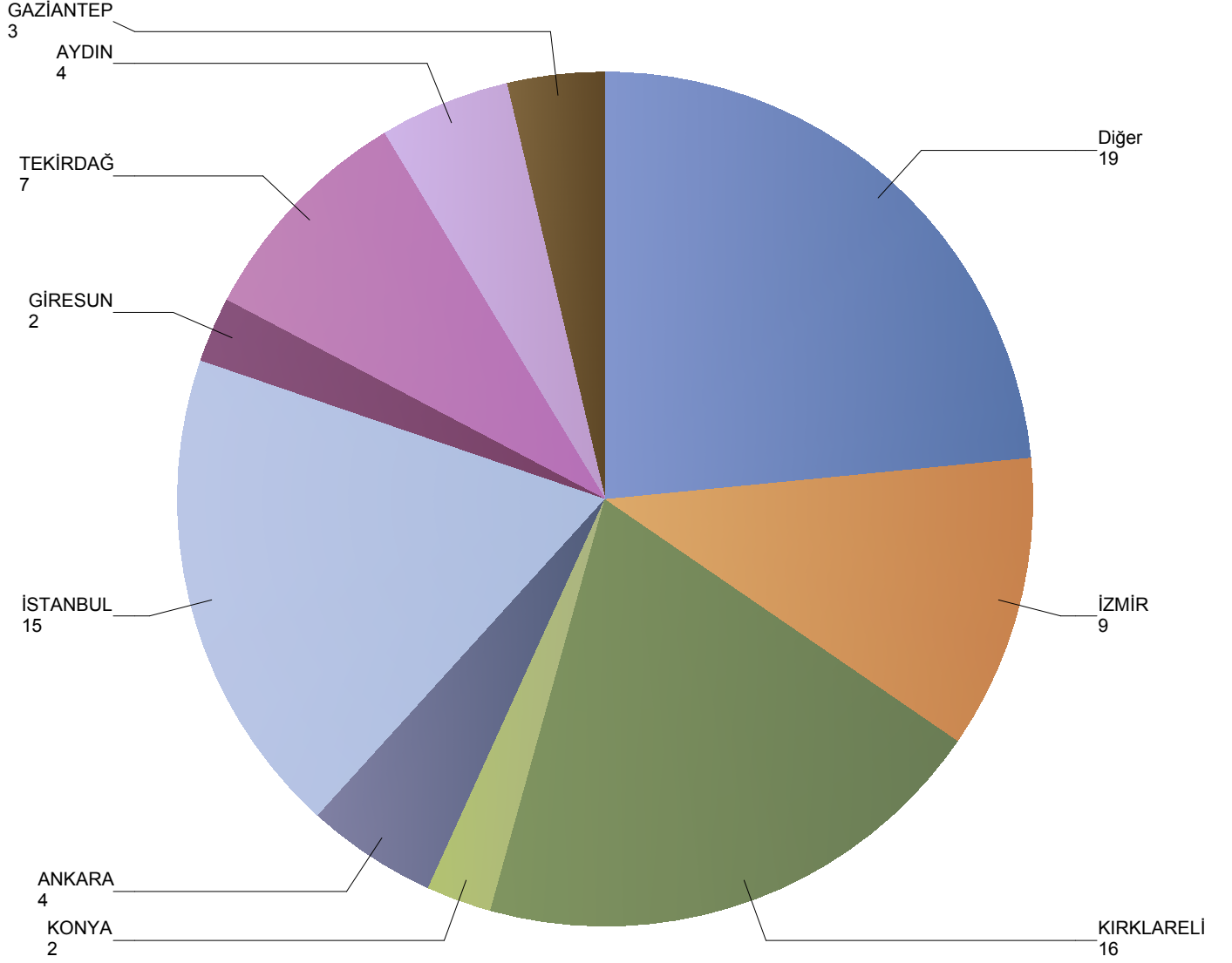
*Verilerin Son Güncellenme Tarihi: 04.08.2020 17:29



Grafik 9: Yazılan Kurumsal Acil Seyahat Sigortaları Poliçe Adetlerinin 2019 Yılı İller Dağılımı

(verisi kullanılmıştır.)

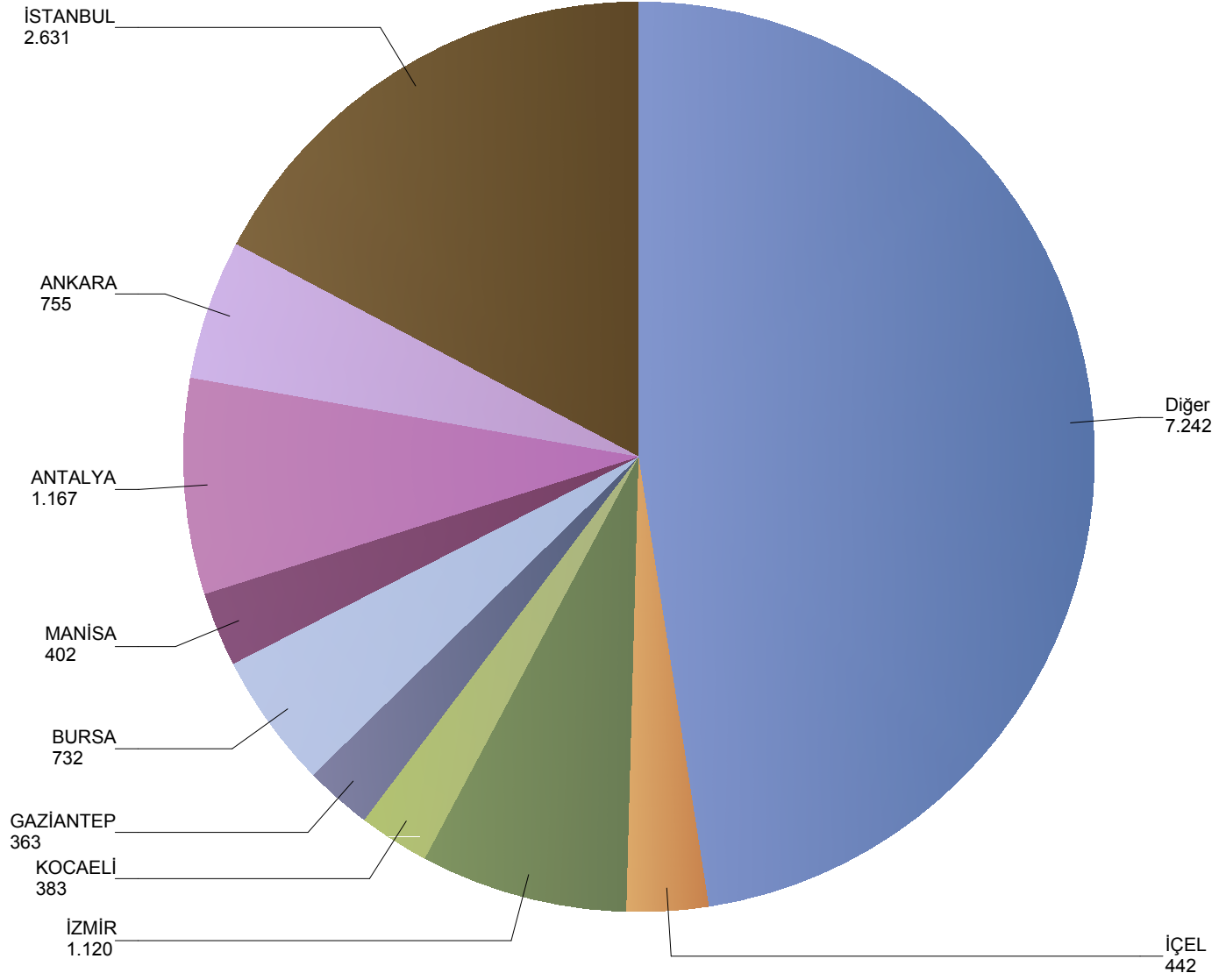
*Verilerin Son Güncellenme Tarihi: 04.08.2020 17:29



Grafik 10: Yazılan Bireysel Hastalık Sigortaları Poliçe Adetlerinin 2019 Yılı İller Dağılımı

(verisi kullanılmıştır.)

*Verilerin Son Güncellenme Tarihi: 04.08.2020 17:29



Grafik 11: Yazılan Bireysel Gündelik Hastane Tazminatı Sigortaları Poliçe Adetlerinin 2019 Yılı İller Dağılımı

(verisi kullanılmıřtır.)

01.01.2019 tarihi itibari ile Bireysel Gündelik Hastane Tazminatı Sigortaları Poliçe Adedi bulunmamaktadır.

*Verilerin Son Güncellenme Tarihi: 04.08.2020 17:29