

Ocak  
2019

**SAGMER İstatistikleri**



Sigorta  
**Bilgi ve Gözetim**  
Merkezi









**Tablo 3: Yenileme Yapısına Göre Yazılan Poliçe Adetleri Dağılımı**

\*Verilerin Son Güncellenme Tarihi: 04.08.2020 17:29

ÜRÜN GRUBU	YENİLEME TİPİ	2018				2019			
		Ocak		Ocak - Ocak		Ocak		Ocak - Ocak	
		FERDİ	GRUP	FERDİ	GRUP	FERDİ	GRUP	FERDİ	GRUP
SAĞLIK	Geçiş	13,2%	0,1%	13,2%	0,1%	21,1%	0,2%	21,1%	0,2%
	Yeni İş	49,6%	13,2%	49,6%	13,2%	17,9%	16,1%	17,9%	16,1%
	Yenileme	37,2%	86,7%	37,2%	86,7%	61,0%	83,8%	61,0%	83,8%
SEYAHAT	Geçiş	4,7%	3,0%	4,7%	3,0%	10,9%	16,4%	10,9%	16,4%
	Yeni İş	69,1%	95,8%	69,1%	95,8%	68,3%	82,4%	68,3%	82,4%
	Yenileme	26,1%	1,1%	26,1%	1,1%	20,9%	1,2%	20,9%	1,2%
SAĞLIK ACİL SAĞLIK	Geçiş	0,1%	0,0%	0,1%	0,0%	0,3%	0,0%	0,3%	0,0%
	Yeni İş	93,9%	58,8%	93,9%	58,8%	98,4%	64,5%	98,4%	64,5%
	Yenileme	6,0%	41,2%	6,0%	41,2%	1,3%	35,5%	1,3%	35,5%
TAMAMLAYICI SAĞLIK	Geçiş	0,3%	0,0%	0,3%	0,0%	1,0%	0,0%	1,0%	0,0%
	Yeni İş	81,8%	53,3%	81,8%	53,3%	61,9%	60,1%	61,9%	60,1%
	Yenileme	17,8%	46,7%	17,8%	46,7%	37,1%	39,9%	37,1%	39,9%
GÜNDELİK HASTANE TAZMİNATI	Yeni İş	0,0%	0,0%	0,0%	0,0%	0,0%	0,0%	0,0%	0,0%
HASTALIK	Geçiş	6,0%	0,0%	6,0%	0,0%	0,0%	0,0%	0,0%	0,0%
	Yeni İş	76,0%	0,0%	76,0%	0,0%	84,4%	0,0%	84,4%	0,0%
	Yenileme	18,0%	100,0%	18,0%	100,0%	15,6%	100,0%	15,6%	100,0%
YABANCILAR İÇİN SAĞLIK	Yeni İş	77,7%	0,0%	77,7%	0,0%	98,0%	0,0%	98,0%	0,0%
	Yenileme	22,3%	0,0%	22,3%	0,0%	2,0%	0,0%	2,0%	0,0%

**Tablo 4: Sağlık Sigortalarında Yenileme Yılına Göre Yazılan Poliçe Adedi Dağılımı**

\*Verilerin Son Güncellenme Tarihi: 04.08.2020 17:29

ÜRÜN GRUBU	YENİLEME YILI	2018				2019			
		Ocak		Ocak - Ocak		Ocak		Ocak - Ocak	
		FERDİ	GRUP	FERDİ	GRUP	FERDİ	GRUP	FERDİ	GRUP
SAĞLIK	0-4	91,0%	75,1%	91,0%	75,1%	84,4%	68,2%	84,4%	68,2%
	5-10	5,7%	21,4%	5,7%	21,4%	10,2%	27,5%	10,2%	27,5%
	11-20	3,1%	3,3%	3,1%	3,3%	4,9%	4,0%	4,9%	4,0%
	20<	0,3%	0,3%	0,3%	0,3%	0,6%	0,3%	0,6%	0,3%

**Tablo 5: Vade Yapısına Göre Yazılan Poliçe Adedi Dağılımı**

\*Verilerin Son Güncellenme Tarihi: 04.08.2020 17:29

ÜRÜN GRUBU	VADE SÜRESİ (AY)	2018				2019			
		Ocak		Ocak - Ocak		Ocak		Ocak - Ocak	
		FERDİ	GRUP	FERDİ	GRUP	FERDİ	GRUP	FERDİ	GRUP
SAĞLIK	1	54,3%	56,1%	54,3%	56,1%	35,7%	14,7%	35,7%	14,7%
	2-6	6,9%	30,1%	6,9%	30,1%	8,9%	33,9%	8,9%	33,9%
	7-12	38,8%	13,7%	38,8%	13,7%	55,4%	51,3%	55,4%	51,3%
SEYAHAT	1	99,7%	99,9%	99,7%	99,9%	99,6%	99,8%	99,6%	99,8%
	2-6	0,3%	0,1%	0,3%	0,1%	0,4%	0,2%	0,4%	0,2%
	7-12	0,0%	0,0%	0,0%	0,0%	0,0%	0,0%	0,0%	0,0%
SAĞLIK ACİL SAĞLIK	1	92,8%	67,6%	92,8%	67,6%	95,5%	80,6%	95,5%	80,6%
	2-6	1,0%	17,6%	1,0%	17,6%	0,3%	3,2%	0,3%	3,2%
	7-12	6,2%	14,7%	6,2%	14,7%	4,2%	16,1%	4,2%	16,1%
TAMAMLAYICI SAĞLIK	1	65,3%	17,1%	65,3%	17,1%	27,6%	13,1%	27,6%	13,1%
	2-6	9,4%	57,1%	9,4%	57,1%	18,2%	60,6%	18,2%	60,6%
	7-12	25,3%	25,8%	25,3%	25,8%	54,3%	26,3%	54,3%	26,3%
GÜNDELİK HASTANE TAZMİNATI	1	0,0%	0,0%	0,0%	0,0%	0,0%	0,0%	0,0%	0,0%
HASTALIK	1	74,3%	100,0%	74,3%	100,0%	87,5%	100,0%	87,5%	100,0%
	2-6	3,9%	0,0%	3,9%	0,0%	1,2%	0,0%	1,2%	0,0%
	7-12	21,8%	0,0%	21,8%	0,0%	11,3%	0,0%	11,3%	0,0%
YABANCILAR İÇİN SAĞLIK	1	98,5%	0,0%	98,5%	0,0%	95,2%	0,0%	95,2%	0,0%
	2-6	1,1%	0,0%	1,1%	0,0%	1,3%	0,0%	1,3%	0,0%
	7-12	0,4%	0,0%	0,4%	0,0%	3,5%	0,0%	3,5%	0,0%



**Tablo 6: Döviz Tipine Göre Yazılan Poliçe Adedi Dağılımı**

\*Verilerin Son Güncellenme Tarihi: 04.08.2020 17:29

ÜRÜN GRUBU	DÖVİZ TİPİ	2018				2019			
		Ocak		Ocak - Ocak		Ocak		Ocak - Ocak	
		FERDİ	GRUP	FERDİ	GRUP	FERDİ	GRUP	FERDİ	GRUP
SAĞLIK	TRY	100,0%	100,0%	100,0%	100,0%	100,0%	100,0%	100,0%	100,0%
	USD	0,0%	0,0%	0,0%	0,0%	0,0%	0,0%	0,0%	0,0%
SEYAHAT	EUR	37,2%	29,3%	37,2%	29,3%	38,9%	24,9%	38,9%	24,9%
	SAR	0,0%	0,0%	0,0%	0,0%	5,5%	0,0%	5,5%	0,0%
	TRY	57,5%	70,6%	57,5%	70,6%	48,0%	75,1%	48,0%	75,1%
	USD	5,2%	0,1%	5,2%	0,1%	7,6%	0,0%	7,6%	0,0%
SAĞLIK ACİL SAĞLIK	TRY	100,0%	100,0%	100,0%	100,0%	100,0%	100,0%	100,0%	100,0%
TAMAMLAYICI SAĞLIK	TRY	100,0%	100,0%	100,0%	100,0%	100,0%	100,0%	100,0%	100,0%
GÜNDELİK HASTANE TAZMİNATI	TRY	0,0%	0,0%	0,0%	0,0%	0,0%	0,0%	0,0%	0,0%
HASTALIK	EUR	3,5%	0,0%	3,5%	0,0%	0,0%	0,0%	0,0%	0,0%
	TRY	96,5%	0,0%	96,5%	0,0%	100,0%	0,0%	100,0%	0,0%
	USD	0,0%	100,0%	0,0%	100,0%	0,0%	100,0%	0,0%	100,0%
YABANCILAR İÇİN SAĞLIK	TRY	100,0%	0,0%	100,0%	0,0%	100,0%	0,0%	100,0%	0,0%

**Tablo 7: 2019 Yılı İllere Göre Yazılan Poliçe Adedi Dağılımı****( verisi kullanılmıştır.)**

\*Verilerin Son Güncellenme Tarihi: 04.08.2020 17:29

İL	SAĞLIK		SEYAHAT		SAĞLIK ACİL SAĞLIK		HASTALIK		YABANCILAR İÇİN SAĞLIK
	FERDİ	GRUP	FERDİ	GRUP	FERDİ	GRUP	FERDİ	GRUP	FERDİ
ADANA	536	30	1.770	155	492	0	144	0	271
ADİYAMAN	23	0	216	25	22	-1	42	0	5
AFYON	54	3	264	9	82	0	44	0	92
AĞRI	14	0	86	8	20	0	8	0	12
AKSARAY	36	1	170	9	22	0	29	0	55
AMASYA	40	0	118	4	25	0	45	0	26
ANKARA	5.040	150	11.039	1.495	1.237	3	344	0	4.248
ANTALYA	1.687	26	3.902	262	302	0	561	0	3.031
ARDAHAN	2	0	59	3	19	0	1	0	3
ARTVİN	10	0	79	24	14	0	14	0	19
AYDIN	303	7	942	96	139	1	104	0	184
BALIKESİR	410	8	980	92	73	0	157	0	84
BARTIN	29	0	87	8	44	0	16	0	14
BATMAN	37	1	159	42	11	0	35	0	22
BAYBURT	1	0	29	17	9	0	1	0	0
BİLECİK	23	0	67	3	18	0	25	0	22
BİNGÖL	5	0	173	8	5	0	1	0	3
BİTLİS	5	0	59	10	21	0	1	0	0
BOLU	110	1	191	18	45	0	26	0	105
BURDUR	32	0	99	7	46	0	25	0	21
BURSA	2.249	87	3.973	139	305	-1	279	0	1.646
ÇANAKKALE	216	2	412	40	51	0	65	0	114
ÇANKIRI	18	0	89	11	6	0	6	0	18
ÇORUM	74	1	243	10	53	0	38	0	96
DENİZLİ	237	14	719	34	141	0	84	0	337
DİYARBAKIR	65	2	518	45	52	0	86	0	17
DÜZCE	90	1	170	14	75	0	60	0	34
EDİRNE	163	0	1.177	27	42	0	37	0	53
ELAZIĞ	62	1	246	15	49	0	24	0	50
ERZİNCAN	8	0	95	11	24	0	10	0	34
ERZURUM	42	1	182	24	56	0	42	0	60
ESKİŞEHİR	315	14	862	39	44	0	121	0	235
GAZİANTEP	461	5	1.293	74	172	2	171	0	446
GİRESUN	80	0	400	27	44	2	39	0	42
GÜMÜŞHANE	2	0	67	7	14	0	6	0	4
HAKKARİ	14	0	220	11	11	0	5	0	15
HATAY	157	12	1.017	86	92	0	119	0	64

**Tablo 7: 2019 Yılı İllere Göre Yazılan Polİçe Adedi Dağılımı****( verisi kullanılmıřtır.)**

\*Verilerin Son Güncellenme Tarihi: 04.08.2020 17:29

	SAĐLIK		SEYAHAT		SAĐLIK ACİL SAĐLIK		HASTALIK		YABANCILAR İÇİN SAĐLIK
İÇEL	489	4	1.304	68	269	0	225	0	1.706
İĐDIR	12	1	56	6	14	0	3	0	10
İSPARTA	56	1	237	18	42	0	6	0	105
İSTANBUL	49.323	2.515	126.518	10.355	1.173	6	1.153	0	32.201
İZMİR	3.822	164	8.757	618	611	7	291	1	562
K.MARAŐ	70	0	373	31	36	0	121	0	77
KARABÜK	37	2	114	7	23	0	9	0	242
KARAMAN	25	0	153	10	40	1	21	0	8
KARS	15	0	76	14	11	0	35	0	13
KASTAMONU	56	0	189	20	72	0	25	0	89
KAYSERİ	125	3	878	100	214	0	54	0	123
KİLİS	19	0	48	9	22	0	8	0	36
KIRIKKALE	22	0	118	12	34	0	8	0	38
KIRKLARELİ	129	1	532	32	36	6	44	0	30
KİRŐEHİR	9	0	127	12	37	0	10	0	67
KOCAELİ	1.181	81	1.665	104	210	0	175	0	253
KONYA	300	7	1.172	120	241	1	131	0	359
KÜTAHYA	87	0	205	21	36	0	74	0	77
MALATYA	81	6	243	29	28	0	39	0	64
MANİSA	239	8	666	60	176	0	121	0	83
MARDİN	28	0	274	31	58	0	19	0	224
MUĐLA	1.063	20	1.535	113	143	0	72	0	452
MUŐ	3	0	138	4	20	0	3	0	2
NEVŐEHİR	22	0	218	19	86	0	18	0	20
NİGDE	27	0	113	5	38	0	20	0	57
ORDU	140	2	389	43	62	0	37	0	54
OSMANİYE	51	0	143	16	38	0	53	0	12
RİZE	33	0	185	18	46	0	11	0	35
SAKARYA	358	9	739	30	115	0	121	0	367
SAMSUN	194	4	836	71	150	0	75	0	533
ŐANLIURFA	65	1	468	27	49	1	141	0	361
SİİRT	14	0	77	12	6	0	7	0	28
SİNOP	35	0	154	7	11	0	6	0	6
ŐIRNAK	31	0	183	19	9	0	6	0	36
SİVAS	35	3	277	30	127	0	38	0	18
TEKİRDAĐ	442	14	1.726	127	136	1	137	0	140
TOKAT	54	0	145	22	100	0	58	0	21
TRABZON	168	3	700	50	101	0	61	0	171

**Tablo 7: 2019 Yılı İllere Göre Yazılan Poliçe Adedi Dağılımı**

( verisi kullanılmıştır.)

\*Verilerin Son Güncellenme Tarihi: 04.08.2020 17:29

	SAĞLIK		SEYAHAT		SAĞLIK ACİL SAĞLIK		HASTALIK		YABANCILAR İÇİN SAĞLIK
TUNCELİ	4	0	164	6	4	0	2	0	0
UŞAK	94	0	194	16	77	0	36	0	91
VAN	114	2	234	41	19	1	59	0	48
YALOVA	462	3	241	11	51	1	15	0	490
YOZGAT	19	1	205	6	53	0	22	0	45
ZONGULDAK	88	1	294	13	187	0	78	0	43

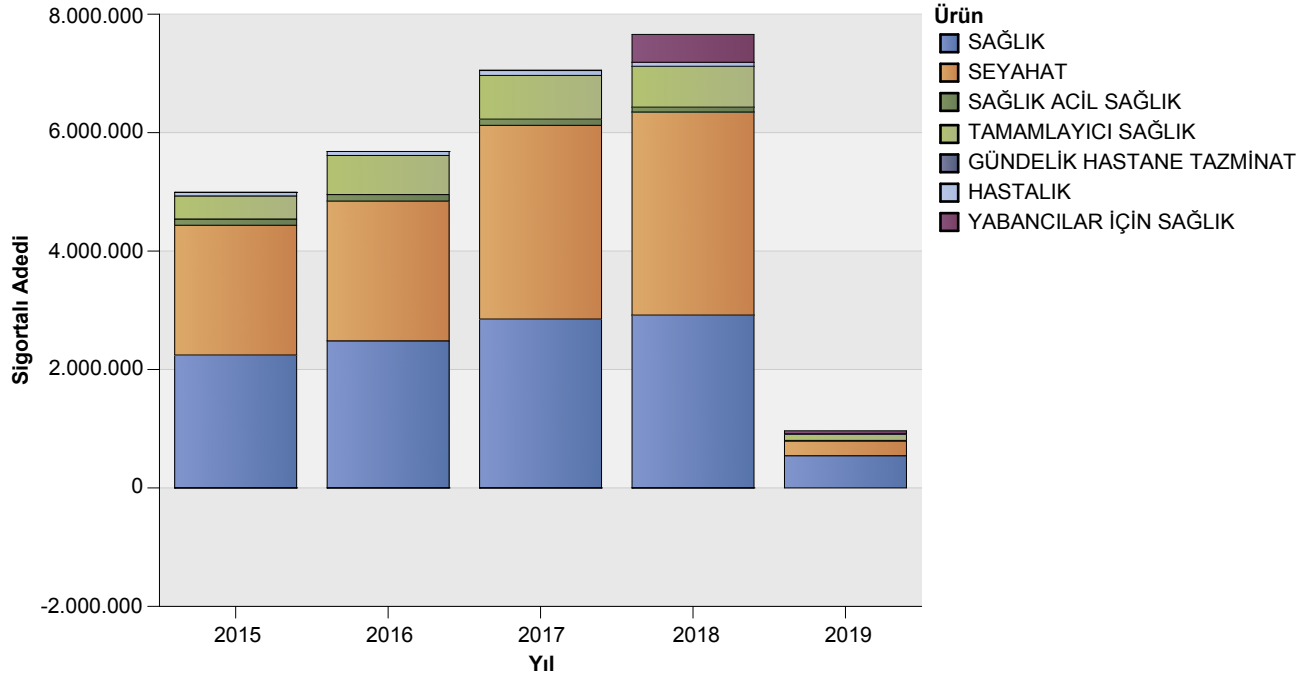
**Tablo 8: Poliçe Durumuna Göre Yıllar Bazında Yazılan Poliçe Adedi Dağılımı**

\*Verilerin Son Güncellenme Tarihi: 04.08.2020 17:29

		2015	2016	2017	2018	2019
GÜNDELİK HASTANE TAZMİNATI	İPTAL	100%	100%	100%	100%	0,0%
HASTALIK	İPTAL	8%	3%	4%	4%	2%
	MERİ	92%	97%	96%	96%	98%
SAĞLIK	İPTAL	3%	5%	3%	2%	1%
	MERİ	97%	95%	97%	98%	99%
SAĞLIK ACİL SAĞLIK	İPTAL	7%	11%	10%	0%	-2%
	MERİ	93%	89%	90%	100%	102%
SEYAHAT	İPTAL	0%	0%	1%	0%	0%
	MERİ	100%	100%	99%	100%	100%
TAMAMLAYICI SAĞLIK	İPTAL	9%	11%	9%	3%	1%
	MERİ	91%	89%	91%	97%	99%
YABANCILAR İÇİN SAĞLIK	İPTAL	0,0%	80%	2%	1%	0%
	MERİ	100%	20%	98%	99%	100%

## Grafik 1: Yazılan Sigortalı Sayısı Dağılımı

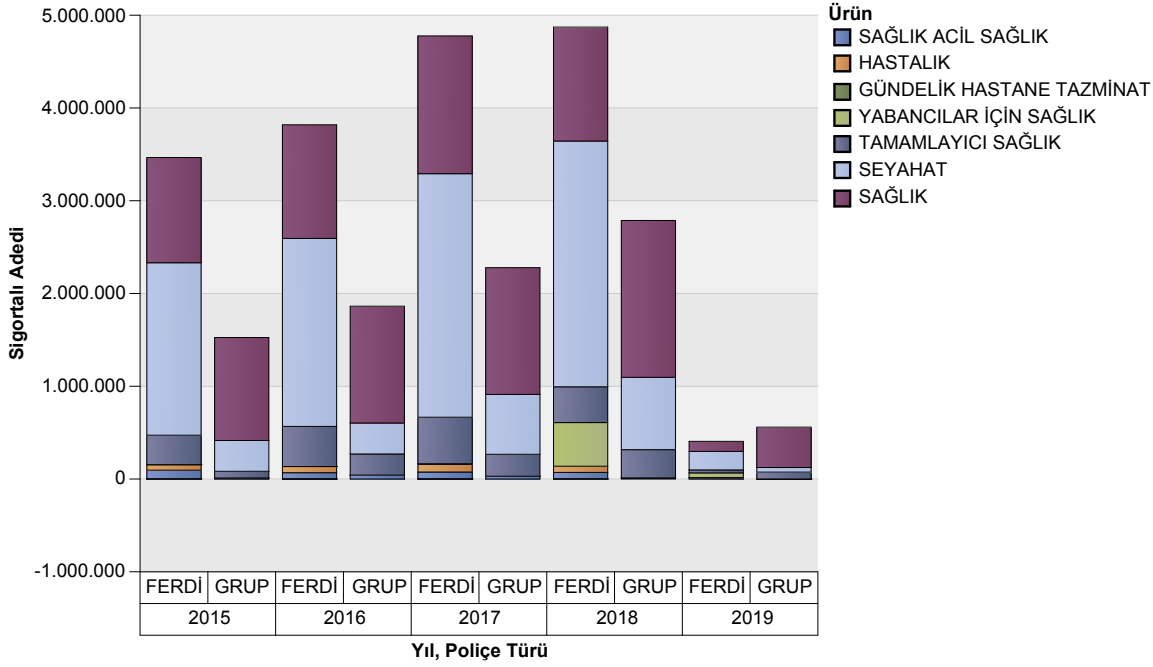
\*Verilerin Son Güncellenme Tarihi: 04.08.2020 17:29



ÜRÜN GRUBU	2015	2016	2017	2018	2019
SAĞLIK	2.244.585	2.483.928	2.851.897	2.918.962	543.914
SEYAHAT	2.191.275	2.360.347	3.271.207	3.429.017	249.153
SAĞLIK ACİL SAĞLIK	105.872	109.789	105.175	82.308	9.218
TAMAMLAYICI SAĞLIK	389.319	660.424	737.841	690.527	105.526
GÜNDELİK HASTANE TAZMİNATI	-11	-12	-3	-1	0
HASTALIK	60.022	66.763	82.586	67.203	6.542
YABANCILAR İÇİN SAĞLIK	1	30	6.831	470.561	50.793

## Grafik 2: Ürün Grubu ve Poliçe Tipine Göre Yazılan Sigortalı Sayısı Dağılımı

\*Verilerin Son Güncellenme Tarihi: 04.08.2020 17:29

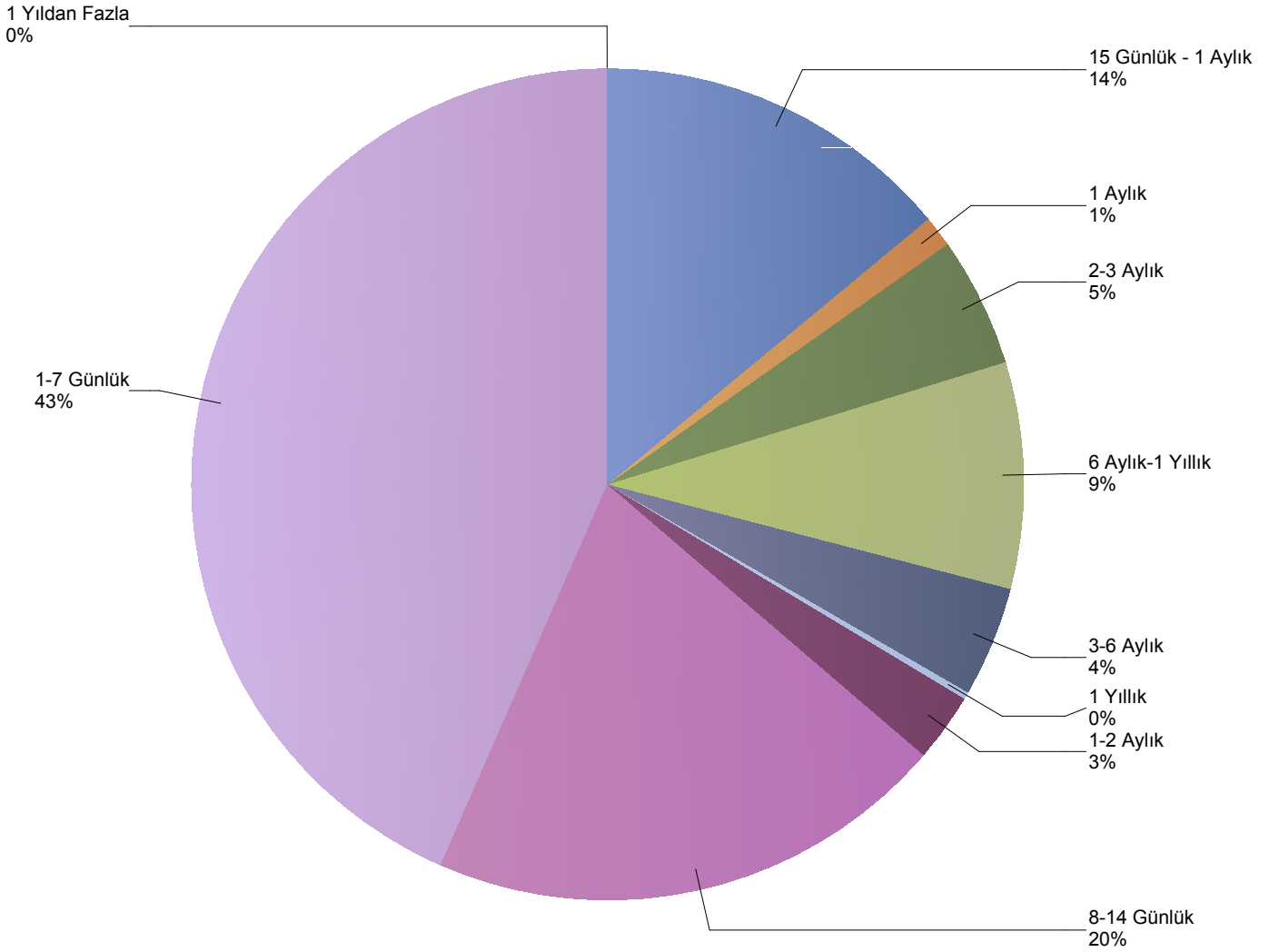


ÜRÜN GRUBU	2015		2016		2017		2018		2019	
	FERDİ	GRUP	FERDİ	GRUP	GRUP	FERDİ	FERDİ	GRUP	FERDİ	GRUP
SAĞLIK	1.134.383	1.110.202	1.224.891	1.259.037	1.366.330	1.485.567	1.228.434	1.690.528	108.699	435.215
SEYAHAT	1.859.377	331.898	2.026.719	333.628	645.804	2.625.403	2.649.008	780.009	199.445	49.708
SAĞLIK ACİL SAĞLIK	95.142	10.730	68.137	41.652	29.586	75.589	71.041	11.267	8.891	327
TAMAMLAYICI SAĞLIK	317.259	72.060	432.419	228.005	236.553	501.288	385.913	304.614	31.739	73.787
GÜNDELİK HASTANE TAZMİNATI	-11	0	-12	0	0	-3	-1	0	0	0
HASTALIK	59.632	390	66.404	359	315	82.271	66.722	481	6.468	74
YABANCILAR İÇİN SAĞLIK	1	0	30	0	0	6.831	470.561	0	50.793	0

### Grafik 3: Yazılan Seyahat Sigortalarında Vade Dağılımı

( verisi kullanılmıştır.)

\*Verilerin Son Güncellenme Tarihi: 04.08.2020 17:29

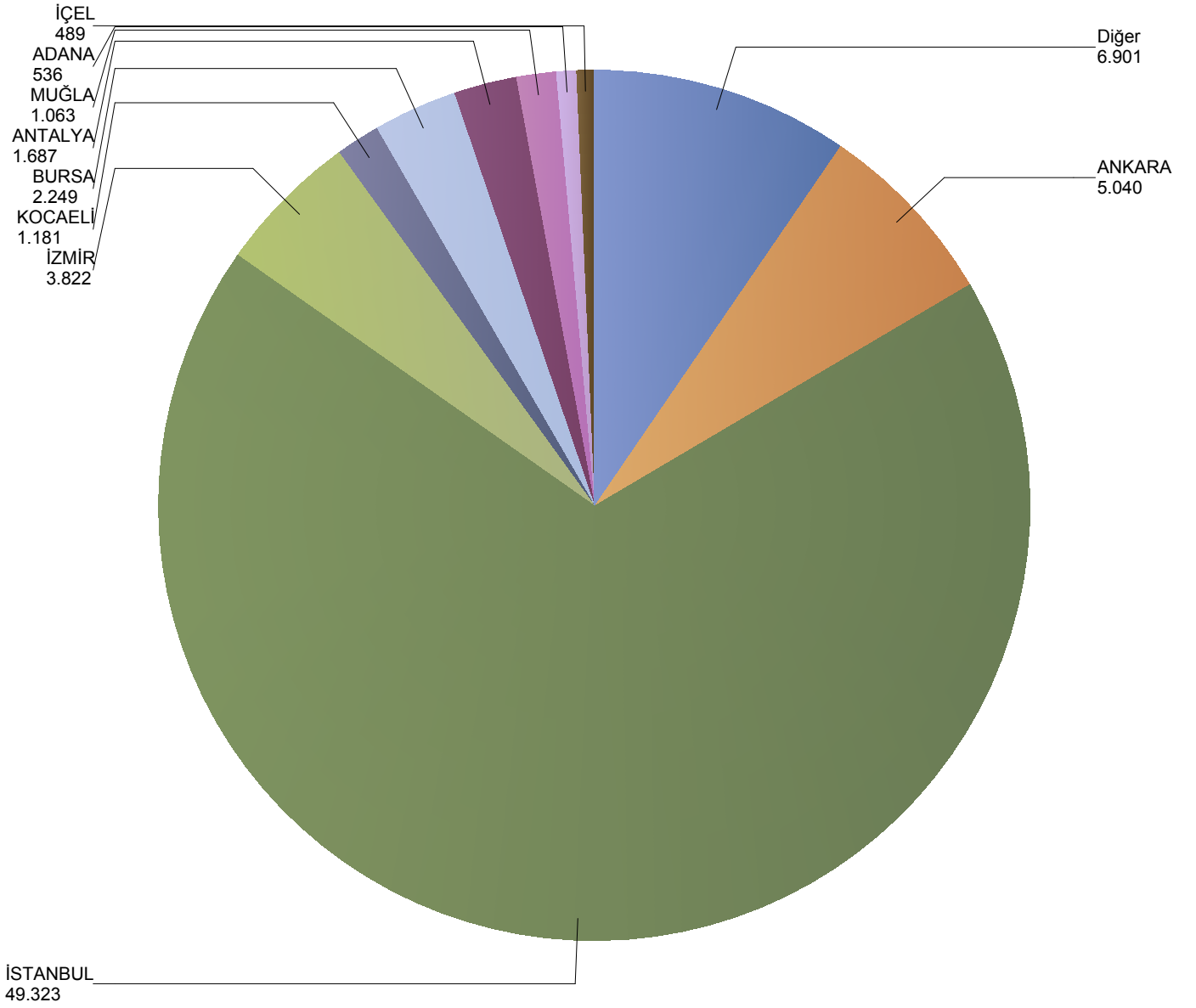




#### Grafik 4: Yazılan Bireysel Sağlık Sigortaları Poliçe Adetlerinin 2019 Yılı İller Dağılımı

( verisi kullanılmıştır.)

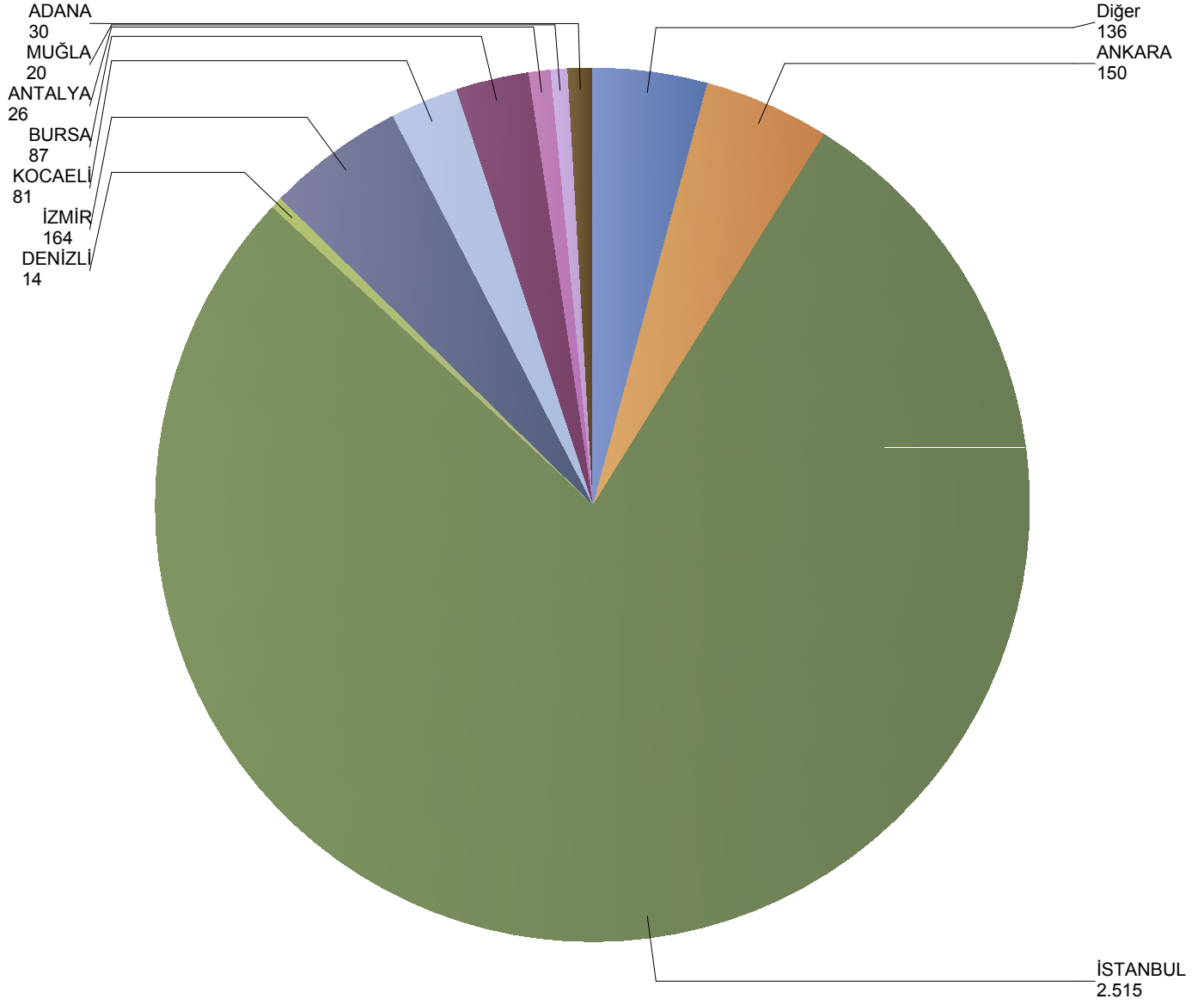
\*Verilerin Son Güncellenme Tarihi: 04.08.2020 17:29



## Grafik 5: Yazılan Kurumsal Sağlık Sigortaları Poliçe Adetlerinin 2019 Yılı İller Dağılımı

( verisi kullanılmıştır.)

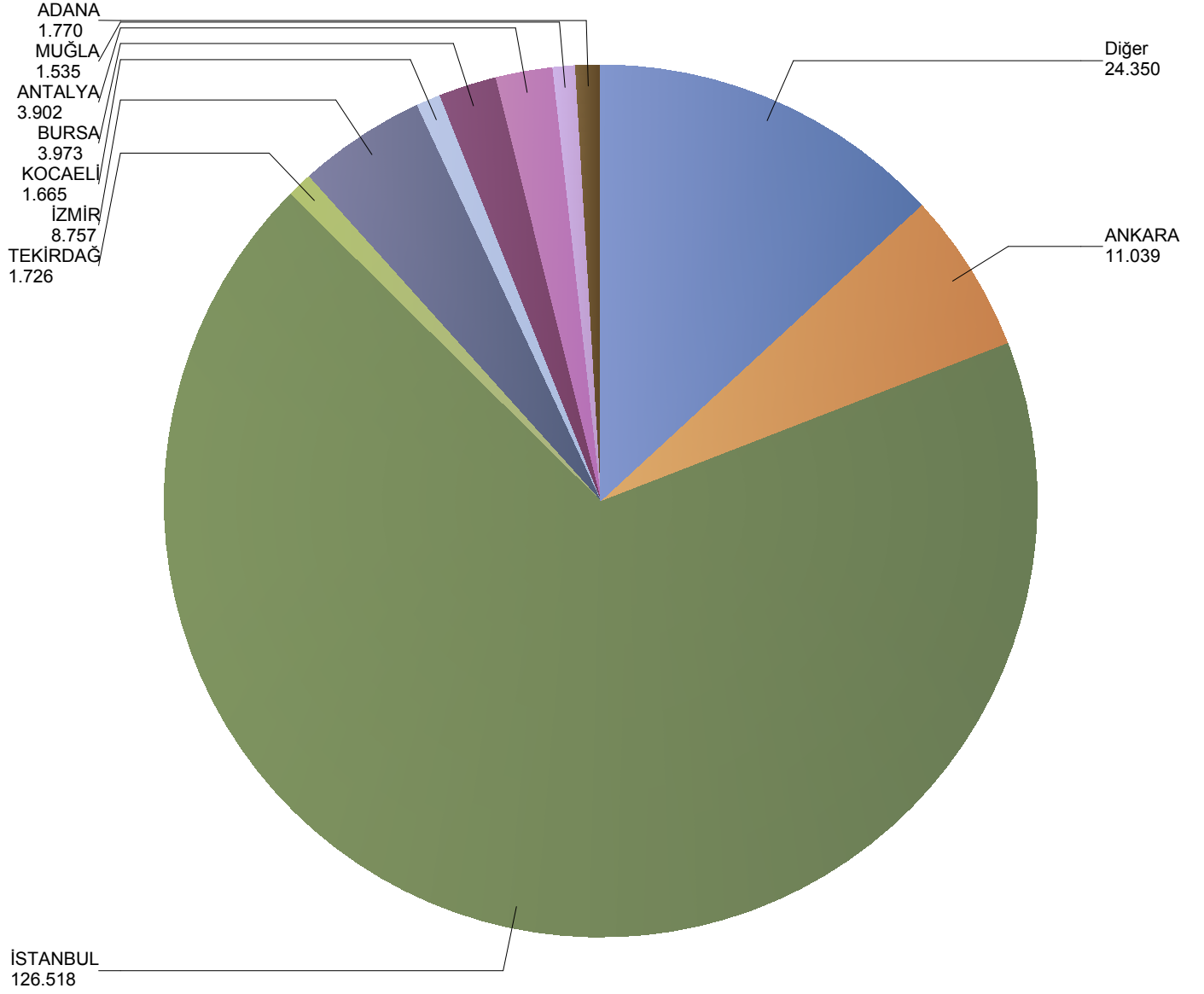
\*Verilerin Son Güncellenme Tarihi: 04.08.2020 17:29



## Grafik 6: Yazılan Bireysel Seyahat Sigortaları Poliçe Adetlerinin 2019 Yılı İller Dağılımı

( verisi kullanılmıştır.)

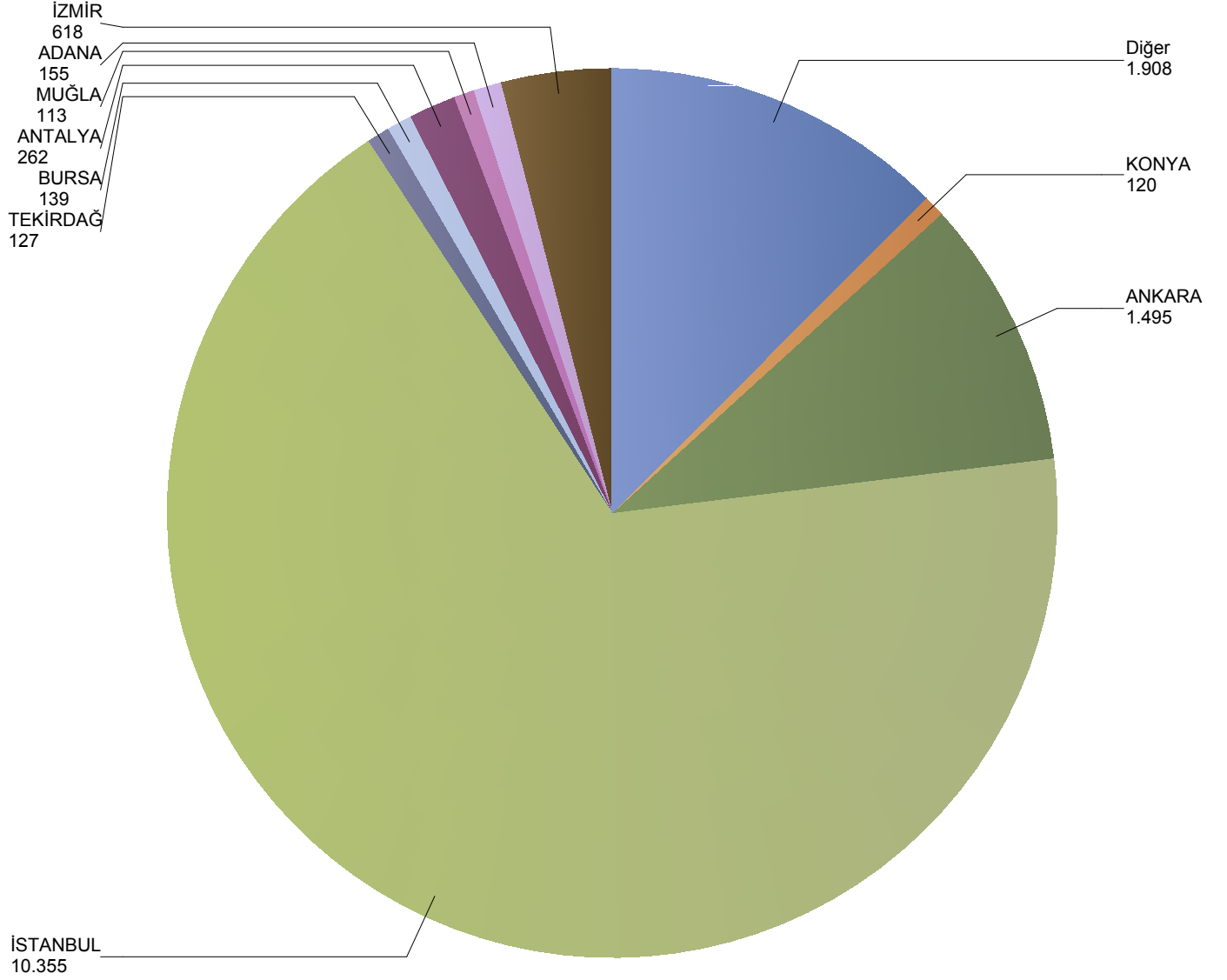
\*Verilerin Son Güncellenme Tarihi: 04.08.2020 17:29



## Grafik 7: Yazılan Kurumsal Seyahat Sigortaları Poliçe Adetlerinin 2019 Yılı İller Dağılımı

( verisi kullanılmıştır.)

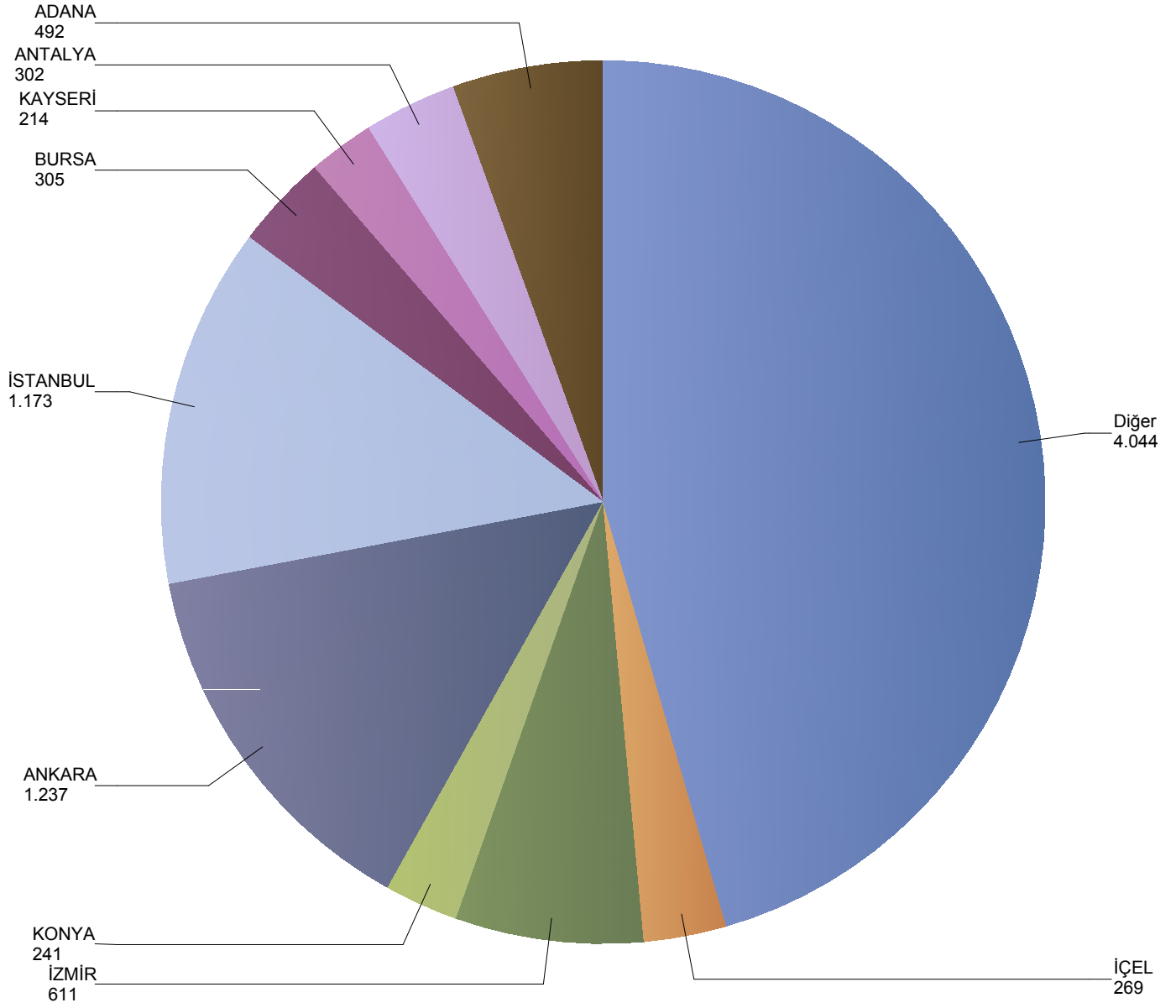
\*Verilerin Son Güncellenme Tarihi: 04.08.2020 17:29



## Grafik 8: Yazılan Bireysel Acil Sağlık Sigortaları Poliçe Adetlerinin 2019 Yılı İller Dağılımı

( verisi kullanılmıştır.)

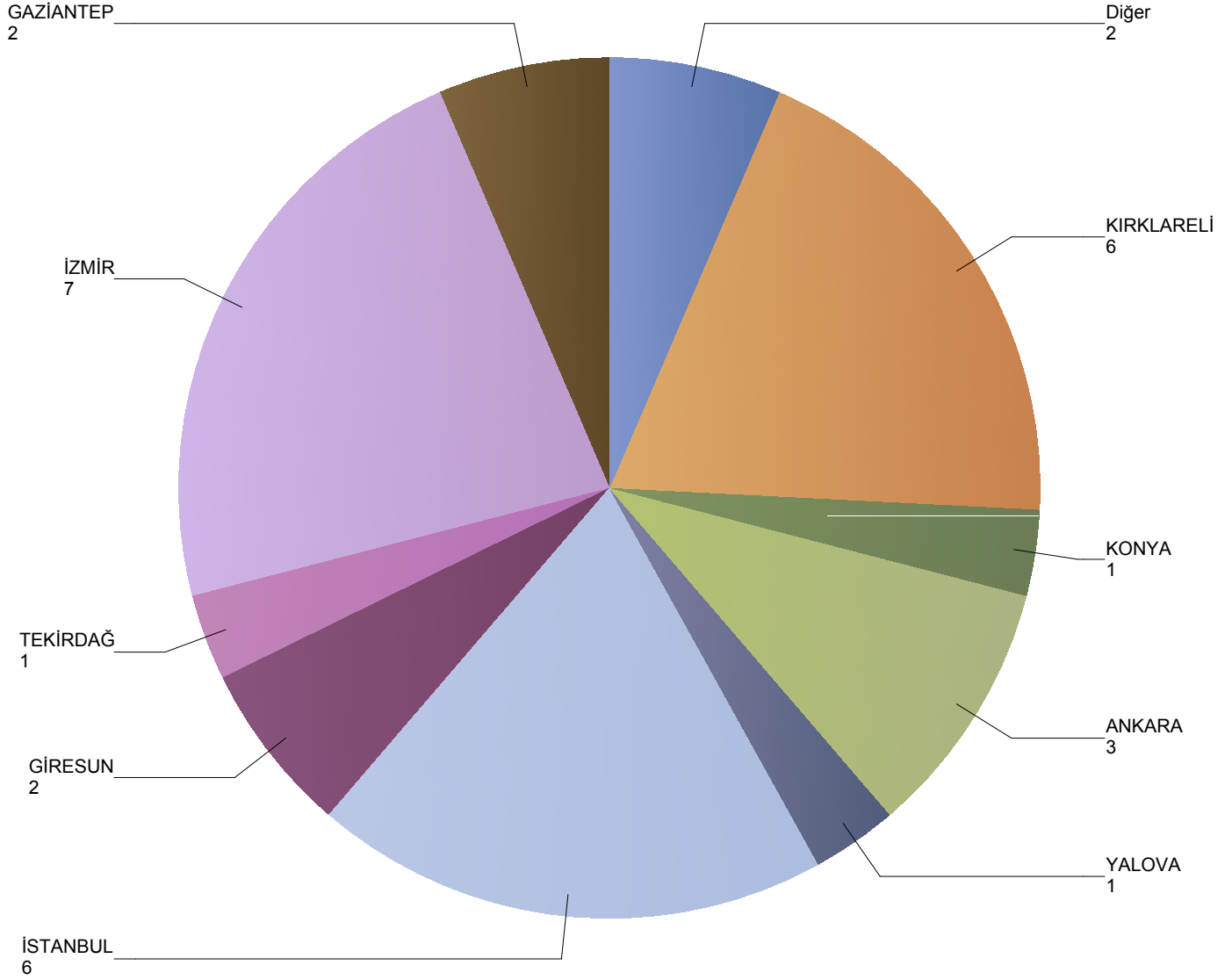
\*Verilerin Son Güncellenme Tarihi: 04.08.2020 17:29



## Grafik 9: Yazılan Kurumsal Acil Seyahat Sigortaları Poliçe Adetlerinin 2019 Yılı İller Dağılımı

( verisi kullanılmıştır.)

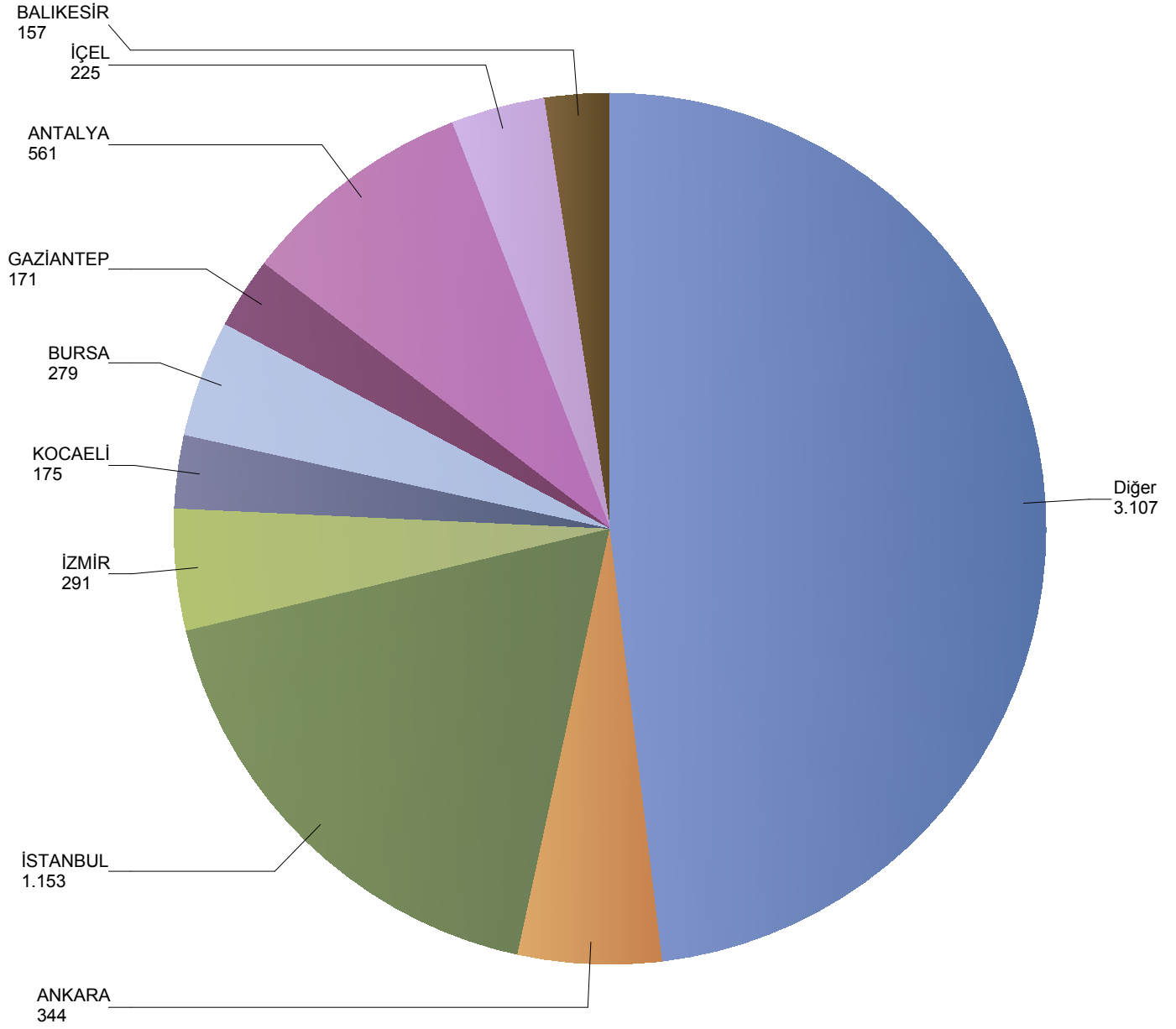
\*Verilerin Son Güncellenme Tarihi: 04.08.2020 17:29



## Grafik 10: Yazılan Bireysel Hastalık Sigortaları Poliçe Adetlerinin 2019 Yılı İller Dağılımı

( verisi kullanılmıştır.)

\*Verilerin Son Güncellenme Tarihi: 04.08.2020 17:29



**Grafik 11: Yazılan Bireysel Gündelik Hastane Tazminatı Sigortaları Poliçe Adetlerinin 2019 Yılı İller Dağılımı**

( verisi kullanılmıřtır.)

01.01.2019 tarihi itibari ile Bireysel Gündelik Hastane Tazminatı Sigortaları Poliçe Adedi bulunmamaktadır.

\*Verilerin Son Güncellenme Tarihi: 04.08.2020 17:29