

Nisan
2018

SAGMER İstatistikleri



Sigorta
Bilgi ve Gözetim
Merkezi

Tablo 1: Ödeme Yöntemine Göre Yazılan Poliçe Adedi Dağılımı

*Verilerin Son Güncellenme Tarihi: 31.07.2018 03:28

ÜRÜN GRUBU	ÖDEME TİPİ	2017				2018			
		Nisan		Ocak - Nisan		Nisan		Ocak - Nisan	
		Ferdi	Grup	Ferdi	Grup	Ferdi	Grup	Ferdi	Grup
SAĞLIK	BANKAYA ÖDEME	5,3%	22,7%	6,5%	24,2%	5,4%	50,3%	5,5%	30,7%
	ÇEK	0,0%	0,0%	0,0%	0,2%	0,0%	0,0%	0,0%	0,1%
	DİĞER	27,9%	5,6%	28,3%	9,0%	28,2%	5,4%	33,1%	9,8%
	EFT	1,2%	0,6%	1,2%	0,7%	0,6%	0,5%	1,2%	0,8%
	HAVALE	6,0%	11,9%	5,5%	8,9%	24,5%	0,5%	14,3%	2,9%
	HESAPTAN ÇEKİM	0,0%	0,0%	0,0%	0,0%	0,0%	0,0%	0,0%	0,0%
	KREDİ KARTI	38,5%	43,4%	37,9%	40,2%	35,9%	32,4%	33,6%	41,4%
	NAKİT	20,9%	15,8%	20,6%	16,9%	5,5%	10,9%	12,3%	14,3%
	OTOMATİK ÖDEME	0,0%	0,0%	0,0%	0,0%	0,0%	0,0%	0,0%	0,0%
SEYAHAT	BANKAYA ÖDEME	0,8%	0,0%	1,0%	0,0%	0,7%	0,0%	0,8%	0,0%
	DİĞER	10,3%	5,3%	8,7%	5,2%	15,6%	9,2%	12,9%	13,2%
	EFT	7,5%	0,0%	9,5%	0,0%	8,3%	0,0%	10,5%	0,0%
	HAVALE	0,0%	0,0%	0,0%	0,0%	0,0%	50,9%	0,0%	25,4%
	HESAPTAN ÇEKİM	1,1%	0,0%	1,1%	0,0%	0,9%	0,0%	0,9%	0,0%
	KREDİ KARTI	28,4%	36,4%	30,8%	30,1%	14,3%	30,5%	14,5%	45,3%
	NAKİT	51,9%	58,3%	48,8%	64,7%	60,3%	9,4%	60,4%	16,1%
	OTOMATİK ÖDEME	0,0%	0,0%	0,0%	0,0%	0,0%	0,0%	0,0%	0,0%
SAĞLIK ACİL SAĞLIK	BANKAYA ÖDEME	7,2%	0,3%	13,4%	0,2%	3,5%	7,1%	3,0%	3,4%
	DİĞER	0,2%	0,0%	0,1%	0,1%	0,0%	0,0%	0,0%	0,7%
	EFT	0,0%	0,0%	0,2%	0,0%	0,0%	0,0%	0,0%	0,0%
	HAVALE	0,0%	91,0%	0,0%	91,3%	0,0%	6,2%	0,0%	1,4%
	HESAPTAN ÇEKİM	11,7%	0,0%	10,6%	0,0%	9,3%	0,0%	10,0%	0,0%
	KREDİ KARTI	33,5%	4,6%	36,5%	4,5%	13,9%	26,5%	11,3%	38,4%
	NAKİT	47,1%	4,2%	39,0%	3,9%	72,6%	60,2%	75,0%	56,0%
	OTOMATİK ÖDEME	0,3%	0,0%	0,2%	0,0%	0,8%	0,0%	0,6%	0,0%
TAMAMLAYICI SAĞLIK	BANKAYA ÖDEME	0,0%	0,0%	0,0%	0,5%	0,1%	0,3%	0,0%	1,4%
	DİĞER	8,5%	4,3%	4,2%	8,3%	8,1%	7,5%	7,5%	9,3%
	HAVALE	8,4%	61,2%	13,6%	46,8%	1,7%	27,1%	4,3%	29,2%
	HESAPTAN ÇEKİM	53,3%	0,0%	44,5%	0,0%	44,5%	0,0%	42,0%	0,0%
	KREDİ KARTI	23,4%	12,9%	27,3%	10,7%	38,4%	45,8%	36,3%	28,4%
	NAKİT	5,8%	21,6%	10,3%	33,8%	7,2%	19,3%	9,9%	31,8%
	OTOMATİK ÖDEME	0,6%	0,0%	0,2%	0,0%	0,0%	0,0%	0,0%	0,0%
GÜNDELİK HASTANE TAZMİNATI	NAKİT	0,0%	0,0%	0,0%	0,0%	0,0%	0,0%	0,0%	0,0%
HASTALIK	BANKAYA ÖDEME	20,3%	0,0%	21,7%	0,0%	11,1%	0,0%	16,1%	0,0%

Tablo 1: Ödeme Yöntemine Göre Yazılan Poliçe Adedi Dağılımı

*Verilerin Son Güncellenme Tarihi: 31.07.2018 03:28

		2017				2018			
		Nisan		Ocak - Nisan		Nisan		Ocak - Nisan	
HASTALIK	DİĞER	19,6%	0,0%	22,4%	0,0%	37,4%	0,0%	40,9%	0,0%
	EFT	0,0%	0,0%	0,0%	0,0%	0,0%	100,0%	0,0%	50,0%
	HAVALE	0,0%	0,0%	0,1%	0,0%	2,4%	0,0%	0,7%	0,0%
	HESAPTAN ÇEKİM	0,0%	0,0%	0,0%	0,0%	0,0%	0,0%	0,0%	0,0%
	KREDİ KARTI	58,6%	0,0%	53,9%	0,0%	41,6%	0,0%	32,8%	0,0%
	NAKİT	1,5%	0,0%	1,9%	100,0%	7,5%	0,0%	9,6%	50,0%
YABANCILAR İÇİN SAĞLIK	BANKAYA ÖDEME	2,4%	0,0%	0,5%	0,0%	5,1%	0,0%	6,1%	0,0%
	DİĞER	0,0%	0,0%	0,5%	0,0%	14,8%	0,0%	12,8%	0,0%
	HAVALE	23,8%	0,0%	18,1%	0,0%	0,1%	0,0%	0,0%	0,0%
	KREDİ KARTI	73,8%	0,0%	80,9%	0,0%	26,8%	0,0%	24,6%	0,0%
	NAKİT	0,0%	0,0%	0,0%	0,0%	53,2%	0,0%	56,4%	0,0%

Tablo 2: Pazarlama Yöntemine Göre Yazılan Poliçe Adedi Dağılımı

*Verilerin Son Güncellenme Tarihi: 31.07.2018 03:28

		2017				2018			
		Nisan		Ocak - Nisan		Nisan		Ocak - Nisan	
HASTALIK	BANKA	1,2%	0,0%	7,7%	0,0%	23,3%	0,0%	29,5%	0,0%
	BROKER	0,5%	0,0%	1,2%	100,0%	0,7%	0,0%	1,3%	50,0%
	ÇAĞRI MERKEZİ	0,0%	0,0%	0,0%	0,0%	0,1%	0,0%	0,2%	0,0%
	DİREKT	37,7%	0,0%	38,6%	0,0%	9,6%	0,0%	13,2%	0,0%
	SATIŞ OFİSİ	0,0%	0,0%	0,0%	0,0%	0,2%	0,0%	0,2%	0,0%
YABANCILAR İÇİN SAĞLIK	ACENTE	88,1%	0,0%	92,2%	0,0%	90,6%	0,0%	87,5%	0,0%
	BANKA	0,0%	0,0%	0,0%	0,0%	0,0%	0,0%	0,0%	0,0%
	BROKER	7,1%	0,0%	4,4%	0,0%	0,2%	0,0%	0,2%	0,0%
	ÇAĞRI MERKEZİ	0,0%	0,0%	0,0%	0,0%	9,2%	0,0%	12,3%	0,0%
	DİREKT	4,8%	0,0%	3,4%	0,0%	0,0%	0,0%	0,0%	0,0%

Tablo 3: Yenileme Yapısına Göre Yazılan Poliçe Adetleri Dağılımı

*Verilerin Son Güncellenme Tarihi: 31.07.2018 03:28

ÜRÜN GRUBU	YENİLEME TİPİ	2017				2018			
		Nisan		Ocak - Nisan		Nisan		Ocak - Nisan	
		Ferdi	Grup	Ferdi	Grup	Ferdi	Grup	Ferdi	Grup
SAĞLIK	Geçiş	6,8%	0,5%	6,5%	0,6%	25,4%	0,0%	15,8%	0,2%
	Yeni İş	56,0%	19,5%	54,6%	24,0%	26,7%	30,4%	39,9%	23,9%
	Yenileme	37,3%	80,0%	38,9%	75,4%	47,9%	69,6%	44,4%	75,9%
SEYAHAT	Geçiş	7,0%	2,0%	5,4%	8,1%	7,7%	2,5%	5,8%	4,4%
	Yeni İş	84,8%	95,7%	85,9%	90,4%	73,6%	95,3%	69,8%	93,2%
	Yenileme	8,2%	2,3%	8,6%	1,5%	18,8%	2,2%	24,4%	2,4%
SAĞLIK ACİL SAĞLIK	Geçiş	0,0%	0,0%	0,0%	0,0%	0,0%	0,0%	0,0%	0,0%
	Yeni İş	67,4%	53,3%	85,3%	53,0%	92,8%	56,6%	94,5%	60,5%
	Yenileme	32,6%	46,7%	14,7%	47,0%	7,2%	43,4%	5,4%	39,5%
TAMAMLAYICI SAĞLIK	Geçiş	0,2%	0,0%	0,1%	0,0%	0,4%	0,0%	0,3%	0,0%
	Yeni İş	85,8%	80,8%	86,9%	68,8%	77,8%	58,6%	79,4%	54,1%
	Yenileme	14,1%	19,2%	13,0%	31,2%	21,9%	41,4%	20,3%	45,9%
GÜNDELİK HASTANE TAZMİNATI	Yeni İş	0,0%	0,0%	0,0%	0,0%	0,0%	0,0%	0,0%	0,0%
HASTALIK	Geçiş	0,0%	0,0%	0,0%	0,0%	5,7%	0,0%	6,6%	0,0%
	Yeni İş	88,8%	0,0%	86,9%	0,0%	57,1%	100,0%	69,7%	50,0%
	Yenileme	11,2%	0,0%	13,1%	100,0%	37,1%	0,0%	23,7%	50,0%
YABANCILAR İÇİN SAĞLIK	Yeni İş	54,8%	0,0%	55,9%	0,0%	97,2%	0,0%	95,2%	0,0%
	Yenileme	45,2%	0,0%	44,1%	0,0%	2,8%	0,0%	4,8%	0,0%

Tablo 4: Sağlık Sigortalarında Yenileme Yılına Göre Yazılan Poliçe Adedi Dağılımı

*Verilerin Son Güncellenme Tarihi: 31.07.2018 03:28

ÜRÜN GRUBU	YENİLEME YILI	2017				2018			
		Nisan		Ocak - Nisan		Nisan		Ocak - Nisan	
		Ferdi	Grup	Ferdi	Grup	Ferdi	Grup	Ferdi	Grup
SAĞLIK	0-4	91,6%	87,4%	91,3%	79,8%	89,8%	90,0%	90,7%	79,7%
	5-10	5,5%	9,0%	5,6%	16,5%	6,2%	6,3%	5,8%	16,4%
	11-20	2,7%	3,6%	2,8%	3,4%	3,7%	3,5%	3,3%	3,7%
	20<	0,2%	0,0%	0,2%	0,2%	0,3%	0,2%	0,3%	0,2%

Tablo 5: Vade Yapısına Göre Yazılan Poliçe Adedi Dağılımı

*Verilerin Son Güncellenme Tarihi: 31.07.2018 03:28

ÜRÜN GRUBU	VADE SÜRESİ (AY)	2017				2018			
		Nisan		Ocak - Nisan		Nisan		Ocak - Nisan	
		Ferdi	Grup	Ferdi	Grup	Ferdi	Grup	Ferdi	Grup
SAĞLIK	1	55,4%	48,8%	52,0%	48,2%	44,3%	57,8%	48,5%	53,3%
	2-6	7,1%	25,2%	7,7%	30,0%	8,2%	19,1%	7,6%	27,8%
	7-12	37,4%	26,1%	40,3%	21,8%	47,5%	23,1%	44,0%	18,9%
SEYAHAT	1	99,7%	99,8%	99,6%	99,8%	99,8%	99,9%	99,6%	99,9%
	2-6	0,3%	0,2%	0,3%	0,2%	0,2%	0,1%	0,4%	0,1%
	7-12	0,0%	0,0%	0,0%	0,0%	0,0%	0,0%	0,0%	0,0%
SAĞLIK ACİL SAĞLIK	1	73,7%	6,3%	73,1%	5,9%	90,1%	81,4%	92,4%	78,4%
	2-6	5,7%	0,3%	10,0%	0,4%	2,2%	3,5%	1,7%	4,0%
	7-12	20,6%	93,4%	16,8%	93,8%	7,8%	15,0%	5,8%	17,6%
TAMAMLAYICI SAĞLIK	1	78,3%	16,9%	80,7%	17,0%	63,8%	18,6%	65,0%	18,4%
	2-6	5,7%	64,7%	6,1%	48,6%	9,4%	57,3%	9,3%	50,6%
	7-12	16,0%	18,4%	13,3%	34,3%	26,8%	24,1%	25,7%	31,0%
GÜNDELİK HASTANE TAZMİNATI	1	0,0%	0,0%	0,0%	0,0%	0,0%	0,0%	0,0%	0,0%
HASTALIK	1	82,3%	0,0%	75,1%	100,0%	84,1%	100,0%	79,7%	100,0%
	2-6	1,1%	0,0%	1,6%	0,0%	1,4%	0,0%	2,0%	0,0%
	7-12	16,6%	0,0%	23,3%	0,0%	14,6%	0,0%	18,3%	0,0%
YABANCILAR İÇİN SAĞLIK	1	59,5%	0,0%	60,3%	0,0%	93,4%	0,0%	94,3%	0,0%
	2-6	2,4%	0,0%	5,9%	0,0%	2,3%	0,0%	1,7%	0,0%
	7-12	38,1%	0,0%	33,8%	0,0%	4,3%	0,0%	3,9%	0,0%

Tablo 6: Döviz Tipine Göre Yazılan Poliçe Adedi Dağılımı

*Verilerin Son Güncellenme Tarihi: 31.07.2018 03:28

ÜRÜN GRUBU	DÖVİZ TİPİ	2017				2018			
		Nisan		Ocak - Nisan		Nisan		Ocak - Nisan	
		Ferdi	Grup	Ferdi	Grup	Ferdi	Grup	Ferdi	Grup
SAĞLIK	EUR	0,0%	0,0%	0,0%	0,0%	0,0%	0,0%	0,0%	0,0%
	TRY	100,0%	100,0%	100,0%	100,0%	100,0%	100,0%	100,0%	100,0%
	USD	0,0%	0,0%	0,0%	0,0%	0,0%	0,0%	0,0%	0,0%
SEYAHAT	EUR	41,5%	19,1%	43,8%	19,9%	34,0%	18,3%	35,2%	35,7%
	TRY	58,1%	80,9%	55,7%	80,1%	56,2%	81,7%	58,0%	64,2%
	USD	0,4%	0,0%	0,4%	0,0%	9,8%	0,0%	6,8%	0,1%
SAĞLIK ACİL SAĞLIK	EUR	0,0%	0,0%	0,0%	0,0%	0,0%	0,0%	0,0%	0,0%
	TRY	100,0%	100,0%	100,0%	100,0%	100,0%	100,0%	100,0%	100,0%
TAMAMLAYICI SAĞLIK	TRY	100,0%	100,0%	100,0%	100,0%	100,0%	100,0%	100,0%	100,0%
GÜNDELİK HASTANE TAZMİNATI	TRY	0,0%	0,0%	0,0%	0,0%	0,0%	0,0%	0,0%	0,0%
HASTALIK	EUR	0,0%	0,0%	0,0%	0,0%	5,7%	0,0%	5,9%	0,0%
	TRY	100,0%	0,0%	100,0%	0,0%	94,3%	100,0%	94,1%	50,0%
	USD	0,0%	0,0%	0,0%	100,0%	0,0%	0,0%	0,0%	50,0%
YABANCILAR İÇİN SAĞLIK	TRY	100,0%	0,0%	100,0%	0,0%	100,0%	0,0%	100,0%	0,0%

Tablo 7: 2018 Yılı İllere Göre Yazılan Polİçe Adedi Dağılımı**(2018 Ocak - 2018 Nisan verisi kullanılmıřtır.)**

*Verilerin Son Güncellenme Tarihi: 31.07.2018 03:28

İL	SAĐLIK		SEYAHAT		SAĐLIK ACİL SAĐLIK		HASTALIK		YABANCILAR İÇİN SAĐLIK
	Ferdi	Grup	Ferdi	Grup	Ferdi	Grup	Ferdi	Grup	Ferdi
ADANA	3.496	68	8.659	296	712	0	691	0	594
ADİYAMAN	345	0	1.106	16	68	0	67	0	32
AFYON	615	3	1.727	56	201	0	187	0	135
AĐRI	210	0	699	7	63	0	34	0	164
AKSARAY	368	1	1.331	18	51	2	80	0	145
AMASYA	339	3	1.010	10	62	0	129	0	21
ANKARA	25.493	760	57.633	2.767	8.449	25	1.149	0	5.801
ANTALYA	14.795	23	16.576	321	962	12	1.007	0	7.498
ARDAHAN	32	0	305	8	19	0	28	0	6
ARTVİN	149	0	710	9	61	0	67	0	22
AYDIN	1.964	7	5.039	253	282	12	322	0	383
BALIKESİR	2.246	14	4.656	170	294	4	454	0	116
BARTIN	290	0	604	28	45	1	28	0	7
BATMAN	205	0	1.081	21	87	0	60	0	19
BAYBURT	12	0	231	20	7	0	3	0	4
BİLECİK	158	-1	509	11	55	0	47	0	32
BİNGÖL	35	0	658	12	29	0	55	0	1
BİTLİS	103	0	523	4	38	0	14	0	5
BOLU	676	5	991	41	118	0	54	0	131
BURDUR	340	0	720	28	55	1	39	0	58
BURSA	11.387	251	17.996	291	1.150	11	1.253	0	1.990
ÇANAKKALE	1.214	12	2.313	121	135	1	189	0	262
ÇANKIRI	123	0	463	3	33	1	25	0	16
ÇORUM	764	1	1.208	34	177	2	179	0	97
DENİZLİ	1.520	15	3.655	196	217	2	224	0	425
DİĐER	0	0	0	0	0	0	0	0	0
DİYARBAKIR	839	4	3.016	57	332	1	138	0	31
DÜZCE	558	7	1.129	44	91	0	97	0	114
EDİRNE	871	0	6.190	56	69	9	129	0	127
ELAZIĐ	347	2	1.518	79	113	0	86	0	65
ERZİNCAN	106	0	972	13	82	0	28	0	17
ERZURUM	324	3	1.565	42	127	0	61	0	66
ESKİŐEHİR	2.277	34	3.698	221	355	8	340	0	274

Tablo 7: 2018 Yılı İllere Göre Yazılan Poliçe Adedi Dağılımı**(2018 Ocak - 2018 Nisan verisi kullanılmıştır.)**

*Verilerin Son Güncellenme Tarihi: 31.07.2018 03:28

	SAĞLIK		SEYAHAT		SAĞLIK ACİL SAĞLIK		HASTALIK		YABANCILAR İÇİN SAĞLIK
GAZİANTEP	3.563	8	6.141	196	704	5	577	0	752
GİRESUN	487	1	2.359	30	82	14	158	0	49
GİRNE (KIBRIS)	4	0	0	0	0	0	0	0	0
GÜMÜŞHANE	55	0	476	5	9	0	24	0	9
GÜZELYURT (KIBRIS)	1	0	1	0	0	0	0	0	0
HAKKARİ	139	0	840	2	9	0	34	0	65
HATAY	1.463	10	5.196	140	239	0	405	0	177
İÇEL	4.142	9	6.050	147	553	1	684	0	1.611
İĞDIR	68	1	383	4	24	0	21	0	14
ISPARTA	414	3	1.504	19	47	0	96	0	65
İSTANBUL	246.126	4.701	551.913	20.807	5.342	157	4.885	1	49.204
İZMİR	16.295	242	57.392	2.929	1.842	94	1.100	1	1.238
K.MARAŞ	1.110	0	1.947	47	153	2	417	0	101
KARABÜK	474	2	638	37	102	0	41	0	162
KARAMAN	124	0	857	7	104	1	61	0	24
KARS	123	0	614	4	42	0	49	0	45
KASTAMONU	266	0	801	82	70	0	55	0	109
KAYSERİ	866	6	4.044	296	381	3	262	0	178
KİLİS	263	0	261	8	59	0	29	0	69
KIRIKKALE	124	0	564	13	20	1	41	0	53
KIRKLARELİ	705	1	3.376	32	118	65	166	0	53
KIRŞEHİR	138	0	848	56	83	2	61	0	26
KOCAELİ	5.350	141	7.994	211	667	8	550	0	452
KONYA	2.295	10	5.834	361	501	5	508	0	379
KÜTAHYA	758	1	1.352	155	184	2	194	0	185
LEFKOŞE (KIBRIS)	95	4	7	0	0	0	-2	0	0
MAGUSA (KIBRIS)	0	0	0	0	0	0	0	0	0
MALATYA	616	3	1.610	34	107	2	139	0	148
MANİSA	1.748	13	4.103	242	332	24	277	0	160
MARDİN	421	2	1.987	28	72	11	88	0	63
MUĞLA	5.400	38	6.830	353	287	5	259	0	964
MUŞ	41	0	774	25	18	0	34	0	1
NEVŞEHİR	197	0	904	42	100	0	45	0	74
NİĞDE	390	2	548	16	81	0	138	0	75

Tablo 7: 2018 Yılı İllere Göre Yazılan Poliçe Adedi Dağılımı**(2018 Ocak - 2018 Nisan verisi kullanılmıştır.)**

*Verilerin Son Güncellenme Tarihi: 31.07.2018 03:28

	SAĞLIK		SEYAHAT		SAĞLIK ACİL SAĞLIK		HASTALIK		YABANCILAR İÇİN SAĞLIK
ORDU	693	4	2.324	116	179	1	130	0	67
OSMANİYE	451	1	3.374	69	139	0	167	0	23
RİZE	287	0	1.424	17	99	0	71	0	43
SAKARYA	2.418	19	4.215	150	220	0	396	0	565
SAMSUN	2.438	7	4.276	227	437	3	352	0	1.041
ŞANLIURFA	1.385	3	2.172	87	307	1	339	0	420
SİİRT	74	0	580	34	24	2	37	0	13
SİNOP	160	0	757	3	60	0	16	0	11
ŞIRNAK	86	0	848	7	53	2	19	0	8
SİVAS	226	1	2.044	49	228	0	118	0	51
TEKİRDAĞ	2.280	24	7.650	231	510	42	308	0	238
TOKAT	497	1	1.114	31	145	0	270	0	38
TRABZON	1.404	4	4.263	39	242	0	185	0	303
TUNCELİ	25	0	493	10	20	0	8	0	0
UŞAK	1.150	1	1.001	97	131	0	67	0	128
VAN	676	2	1.573	23	46	0	218	0	70
YALOVA	2.131	10	1.185	24	70	2	92	0	617
YOZGAT	269	0	1.097	38	90	0	43	0	72
YURTDIŞI	43	34	12.471	33	9	0	0	0	2
ZONGULDAK	752	5	1.667	28	240	5	170	0	125

Tablo 8: Poliçe Durumuna Göre Yıllar Bazında Yazılan Poliçe Adedi Dağılımı

(2014 Ocak - 2018 Nisan verisi kullanılmıştır.

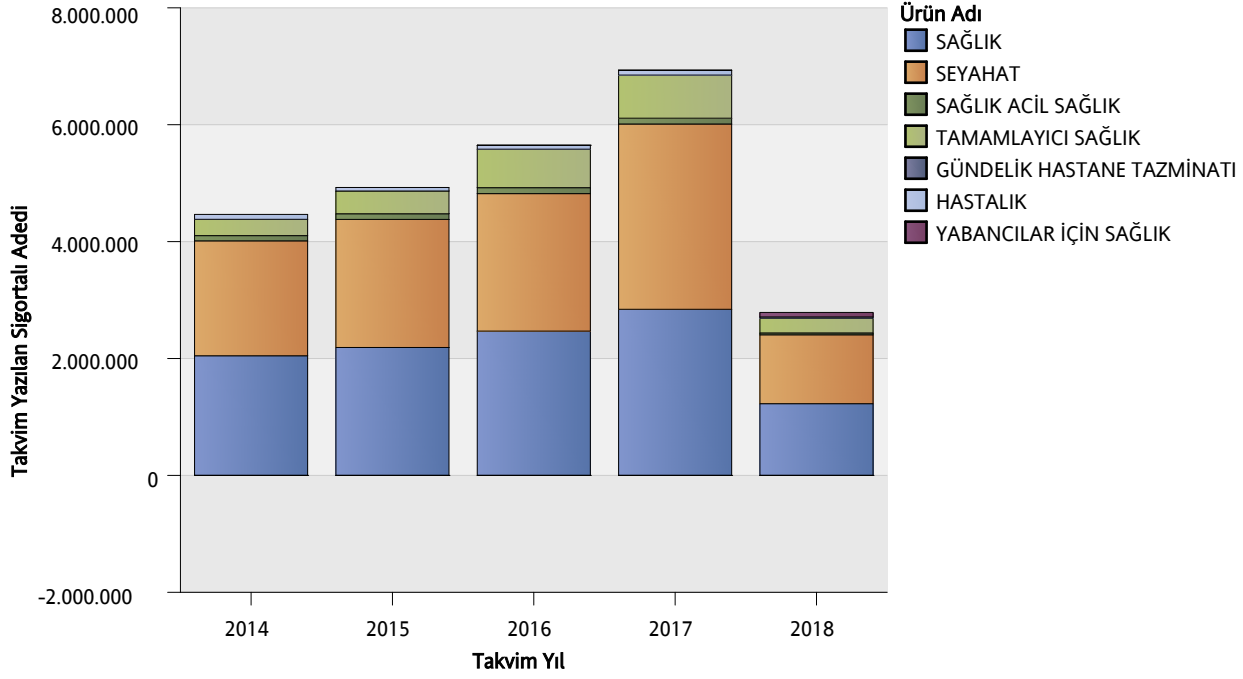
*Verilerin Son Güncellenme Tarihi: 31.07.2018 03:28

		2014	2015	2016	2017	2018
GÜNDELİK HASTANE TAZMİNATI	MERİ	100%	0,0%	0,0%	0,0%	0,0%
HASTALIK	İPTAL	10%	11%	8%	10%	8%
	MERİ	90%	89%	92%	90%	92%
SAĞLIK	İPTAL	9%	7%	11%	8%	5%
	MERİ	91%	93%	89%	92%	95%
SAĞLIK ACİL SAĞLIK	İPTAL	22%	17%	15%	12%	7%
	MERİ	78%	83%	85%	88%	93%
SEYAHAT	İPTAL	7%	7%	6%	6%	6%
	MERİ	93%	93%	94%	94%	94%
TAMAMLAYICI SAĞLIK	İPTAL	14%	17%	20%	19%	16%
	MERİ	86%	83%	80%	81%	84%
YABANCILAR İÇİN SAĞLIK	İPTAL	0,0%	0,0%	88%	6%	2%
	MERİ	0,0%	0,0%	12%	94%	98%

Grafik 1: Yazılan Sigortalı Sayısı Dağılımı

(2014 Ocak - 2018 Nisan verisi kullanılmıştır.)

*Verilerin Son Güncellenme Tarihi: 31.07.2018 03:28

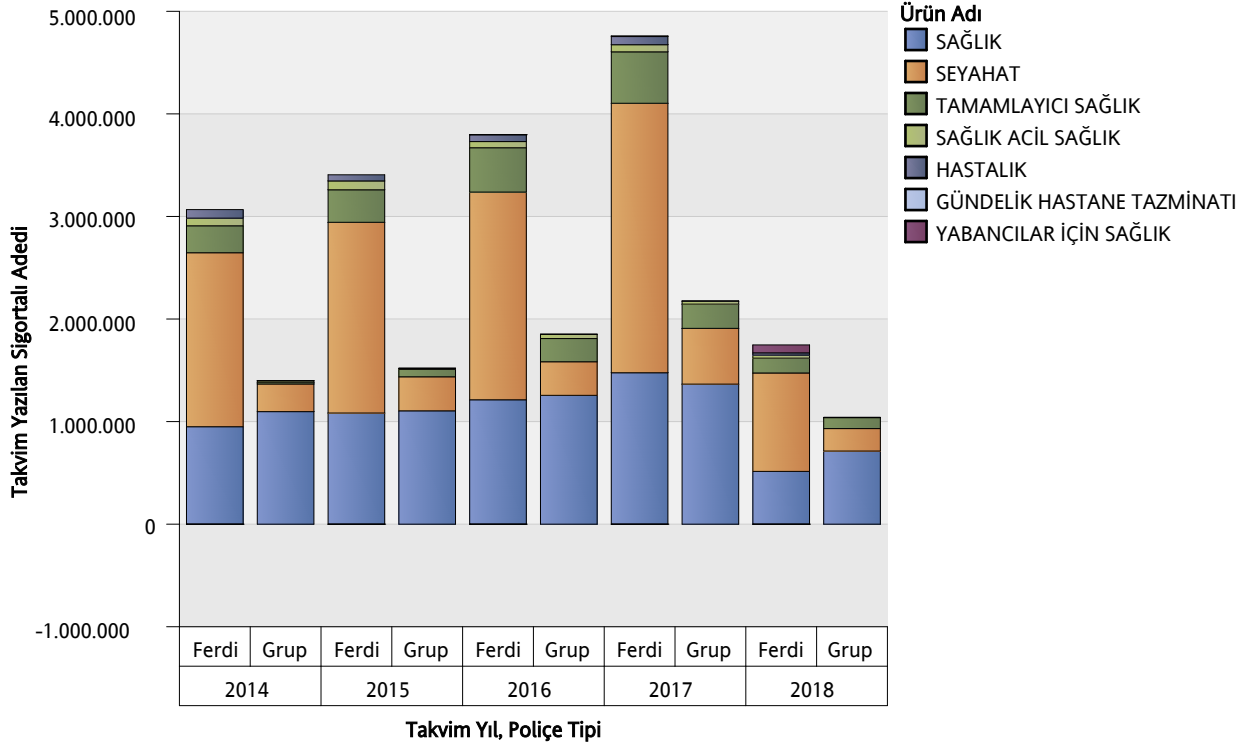


ÜRÜN GRUBU	2014	2015	2016	2017	2018
SAĞLIK	2.047.489	2.188.678	2.468.806	2.841.934	1.227.378
SEYAHAT	1.965.967	2.191.275	2.352.296	3.170.463	1.178.630
SAĞLIK ACİL SAĞLIK	89.416	97.047	101.777	99.130	31.926
TAMAMLAYICI SAĞLIK	278.747	389.144	658.600	737.842	251.298
GÜNDELİK HASTANE TAZMİNATI	-4	-11	-12	-3	-1
HASTALIK	83.776	60.021	66.763	79.824	21.892
YABANCILAR İÇİN SAĞLIK	0	0	27	6.801	77.312

Grafik 2: Ürün Grubu ve Poliçe Tipine Göre Yazılan Sigortalı Sayısı Dağılımı

(2014 Ocak - 2018 Nisan verisi kullanılmıştır.)

*Verilerin Son Güncellenme Tarihi: 31.07.2018 03:28

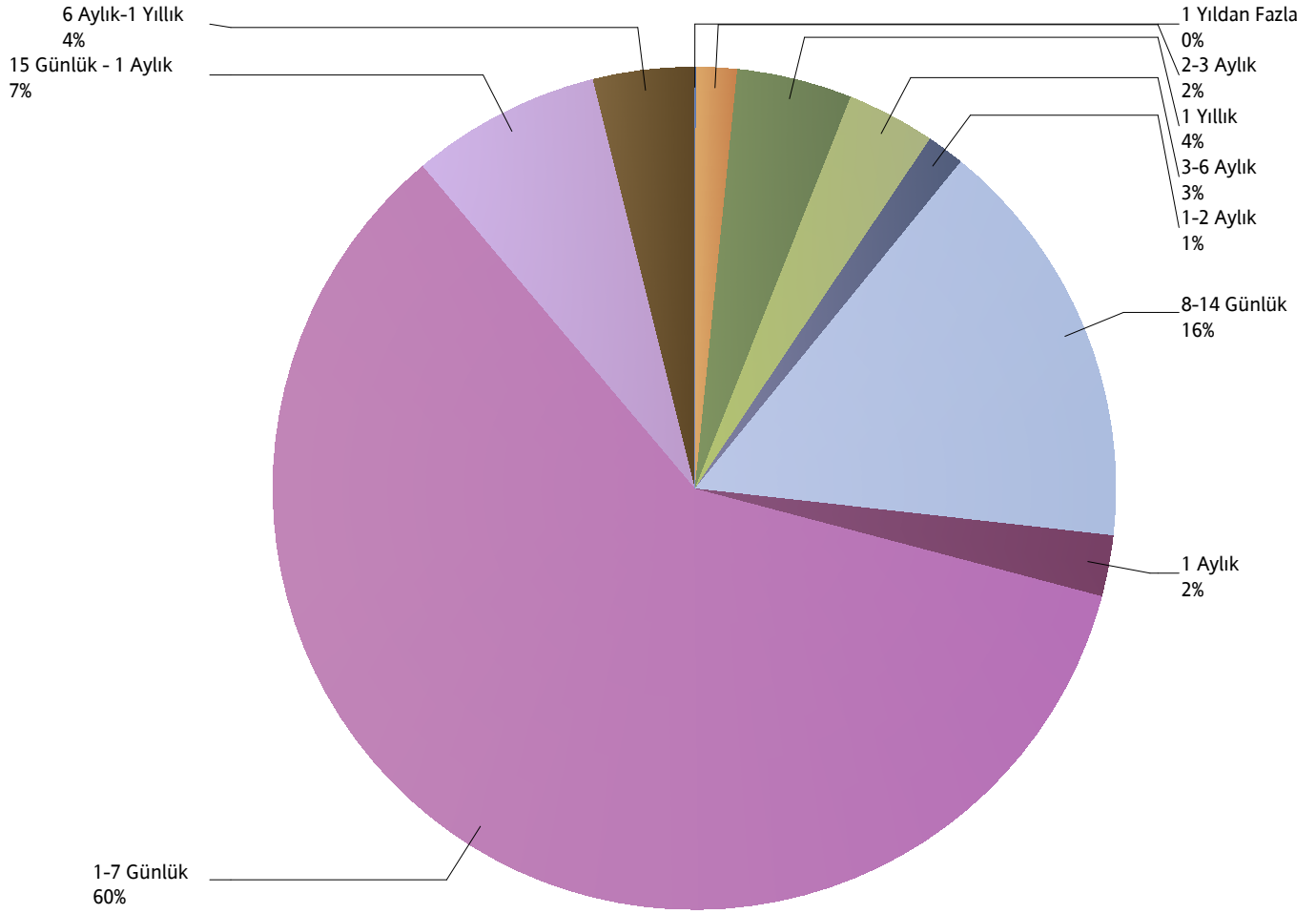


ÜRÜN GRUBU	2014		2015		2016		2017		2018	
	Ferdî	Grup	Grup	Ferdî	Grup	Ferdî	Grup	Ferdî	Grup	Ferdî
SAĞLIK	950.138	1.097.351	1.105.074	1.083.604	1.255.914	1.212.892	1.365.436	1.476.498	712.873	514.505
SEYAHAT	1.696.240	269.727	331.898	1.859.377	327.518	2.024.778	543.512	2.626.951	219.130	959.500
SAĞLIK ACİL SAĞLIK	74.420	14.996	10.720	86.327	41.647	60.130	29.603	69.527	2.043	29.883
TAMAMLAYICI SAĞLIK	262.785	15.962	71.888	317.256	226.174	432.426	236.408	501.434	106.605	144.693
GÜNDELİK HASTANE TAZMİNATI	-4	0	0	-11	0	-12	0	-3	0	-1
HASTALIK	83.496	280	389	59.632	359	66.404	315	79.509	244	21.648
YABANCILAR İÇİN SAĞLIK	0	0	0	0	0	27	0	6.801	0	77.312

Grafik 3: Yazılan Seyahat Sigortalarında Vade Dağılımı

(2018 Ocak - 2018 Nisan verisi kullanılmıştır.)

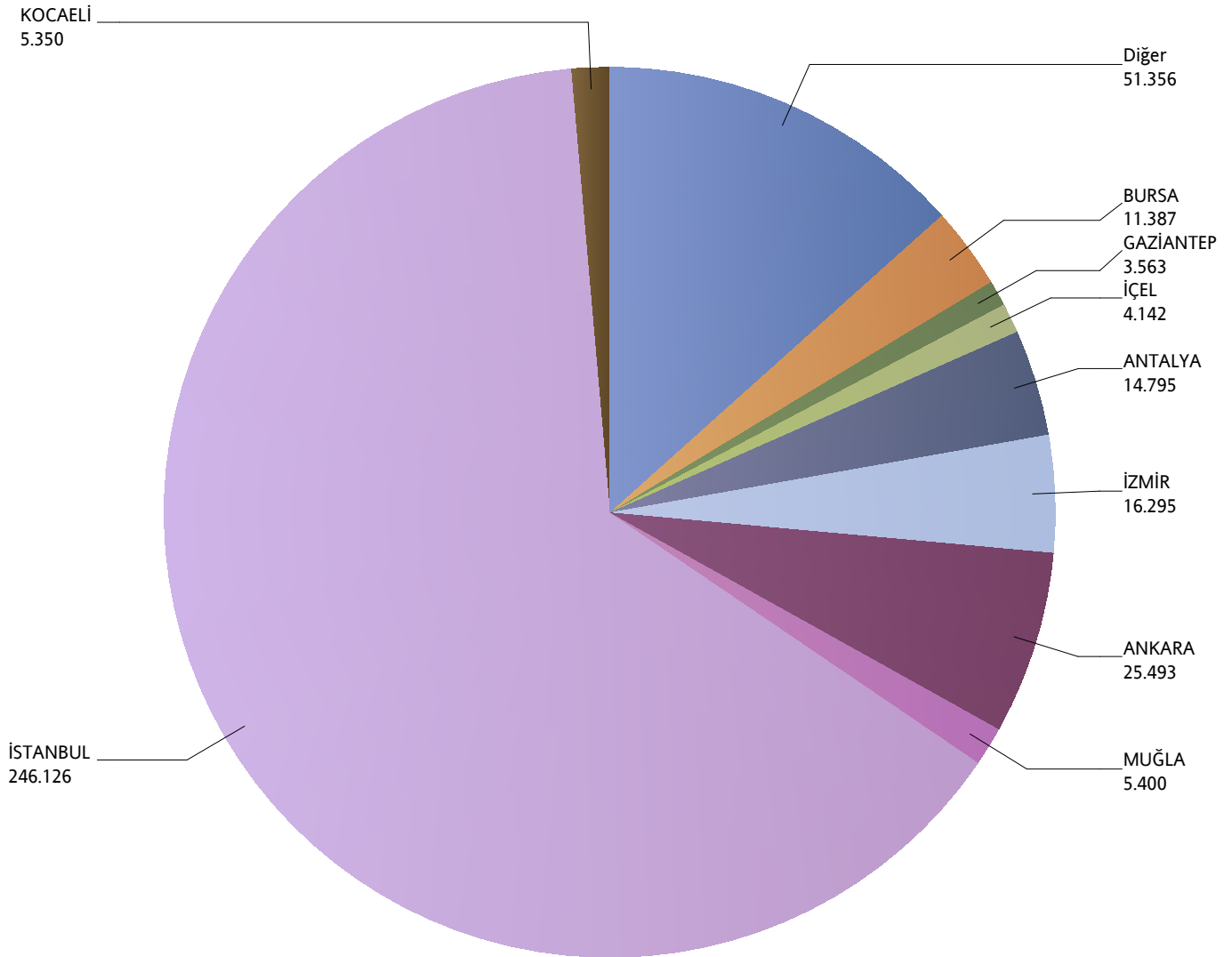
*Verilerin Son Güncellenme Tarihi: 31.07.2018 03:28



Grafik 4: Yazılan Bireysel Sağlık Sigortaları Poliçe Adetlerinin 2018 Yılı İller Dağılımı

(2018 Ocak - 2018 Nisan verisi kullanılmıştır.)

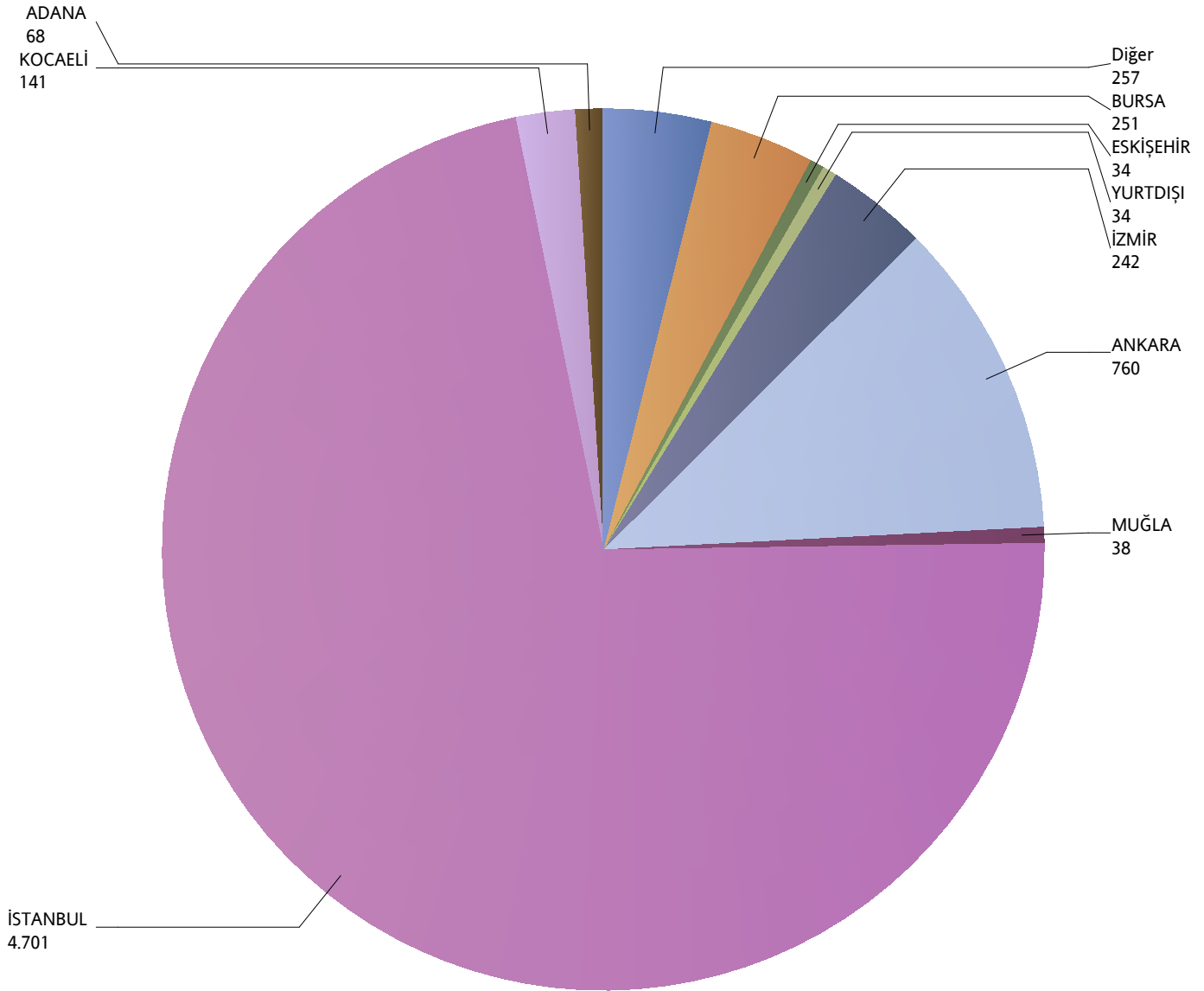
*Verilerin Son Güncellenme Tarihi: 31.07.2018 03:28



Grafik 5: Yazılan Kurumsal Sağlık Sigortaları Poliçe Adetlerinin 2018 Yılı İller Dağılımı

(2018 Ocak - 2018 Nisan verisi kullanılmıştır.)

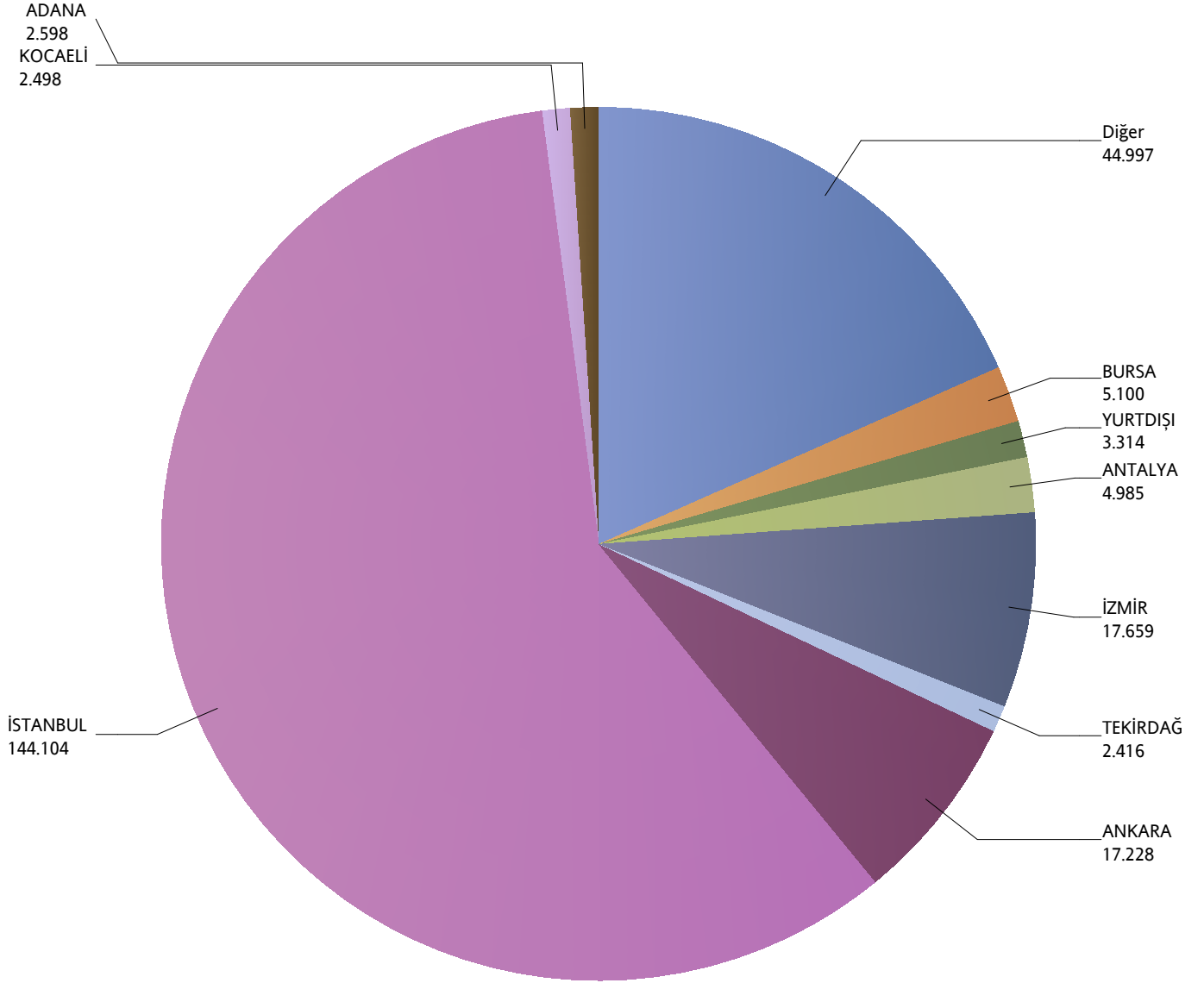
*Verilerin Son Güncellenme Tarihi: 31.07.2018 03:28



Grafik 6: Yazılan Bireysel Seyahat Sigortaları Poliçe Adetlerinin 2018 Yılı İller Dağılımı

(2018 Ocak - 2018 Nisan verisi kullanılmıştır.)

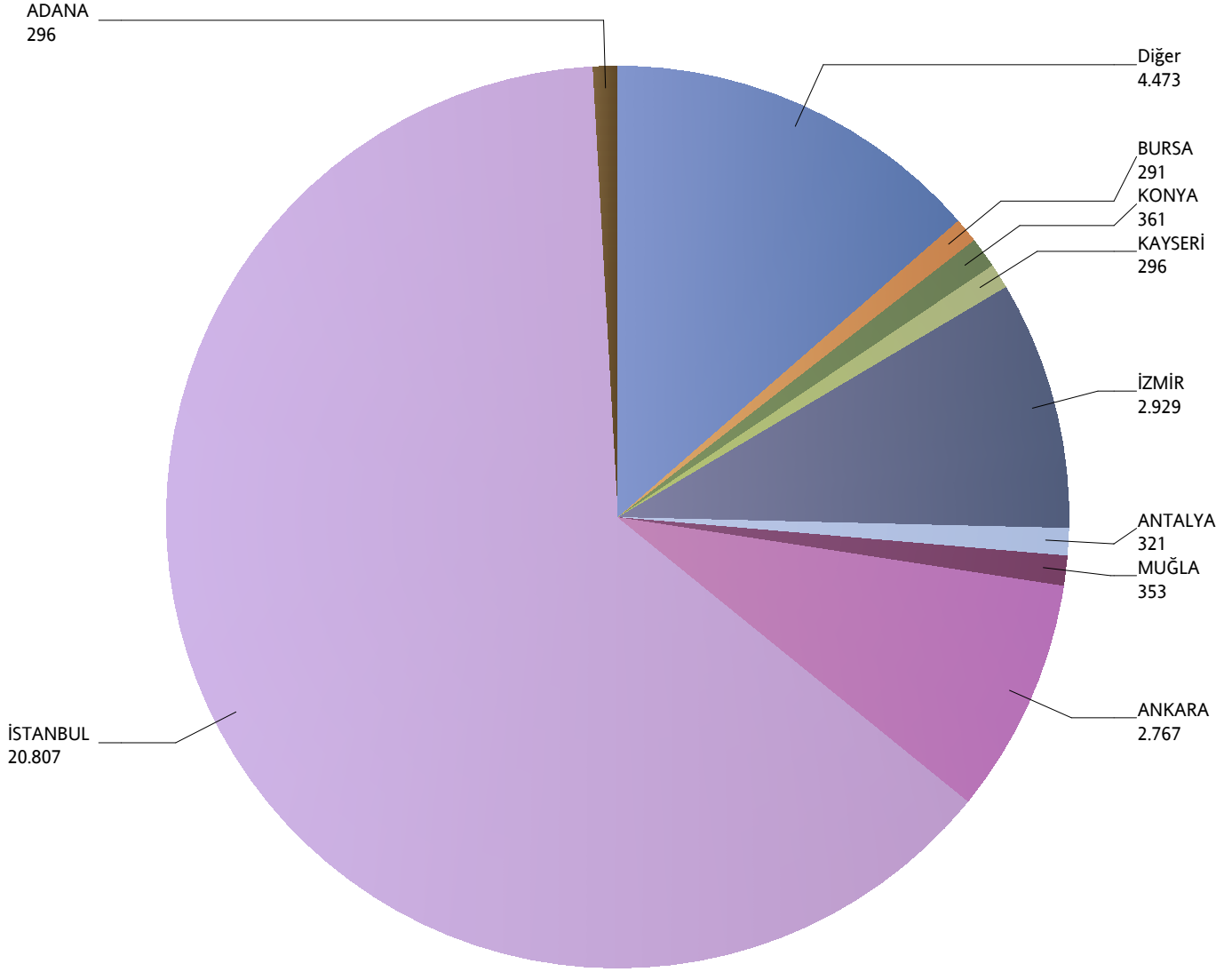
*Verilerin Son Güncellenme Tarihi: 31.07.2018 03:28



Grafik 7: Yazılan Kurumsal Seyahat Sigortaları Poliçe Adetlerinin 2018 Yılı İller Dağılımı

(2018 Ocak - 2018 Nisan verisi kullanılmıştır.)

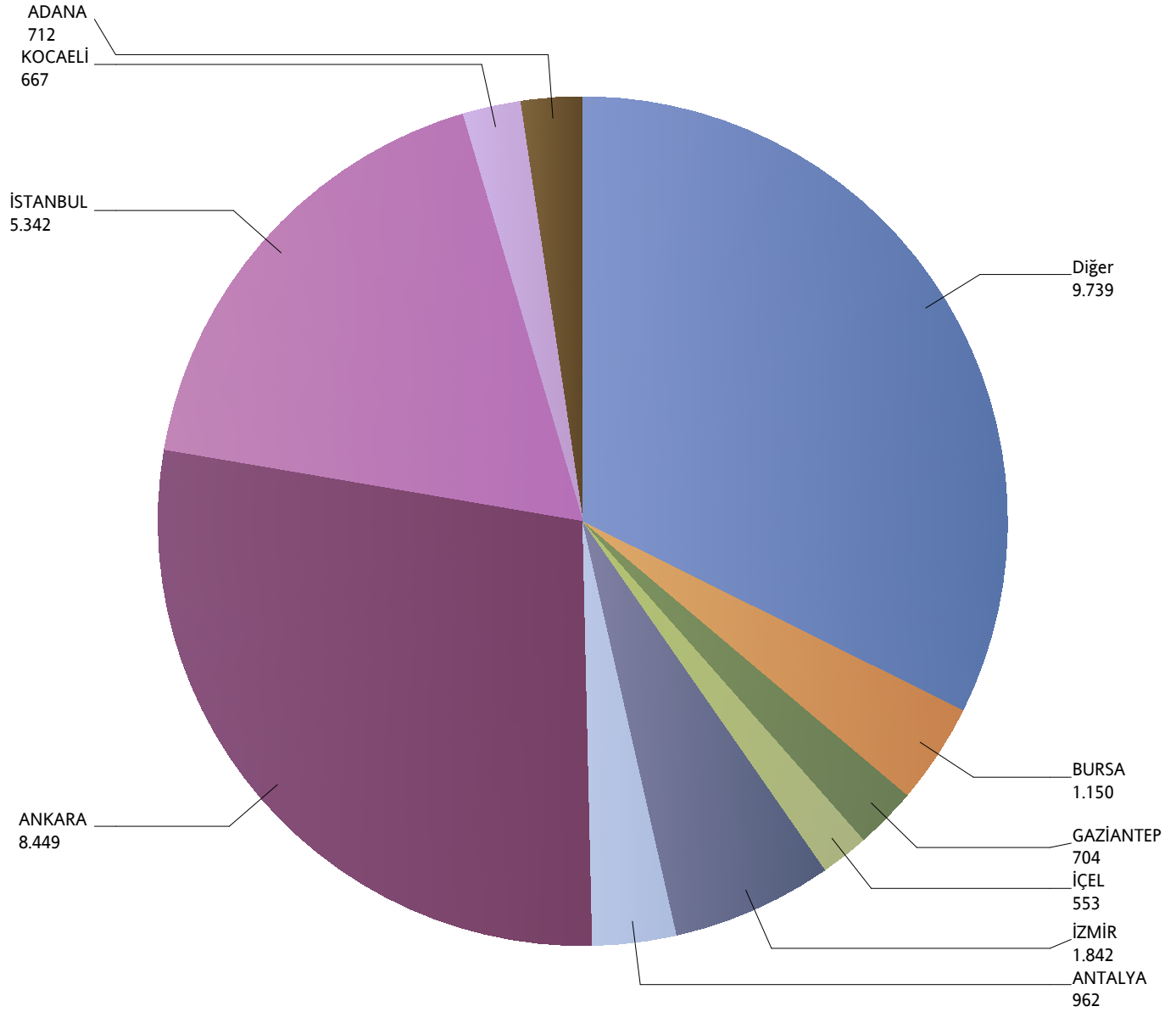
*Verilerin Son Güncellenme Tarihi: 31.07.2018 03:28



Grafik 8: Yazılan Bireysel Acil Sağlık Sigortaları Poliçe Adetlerinin 2018 Yılı İller Dağılımı

(2018 Ocak - 2018 Nisan verisi kullanılmıştır.)

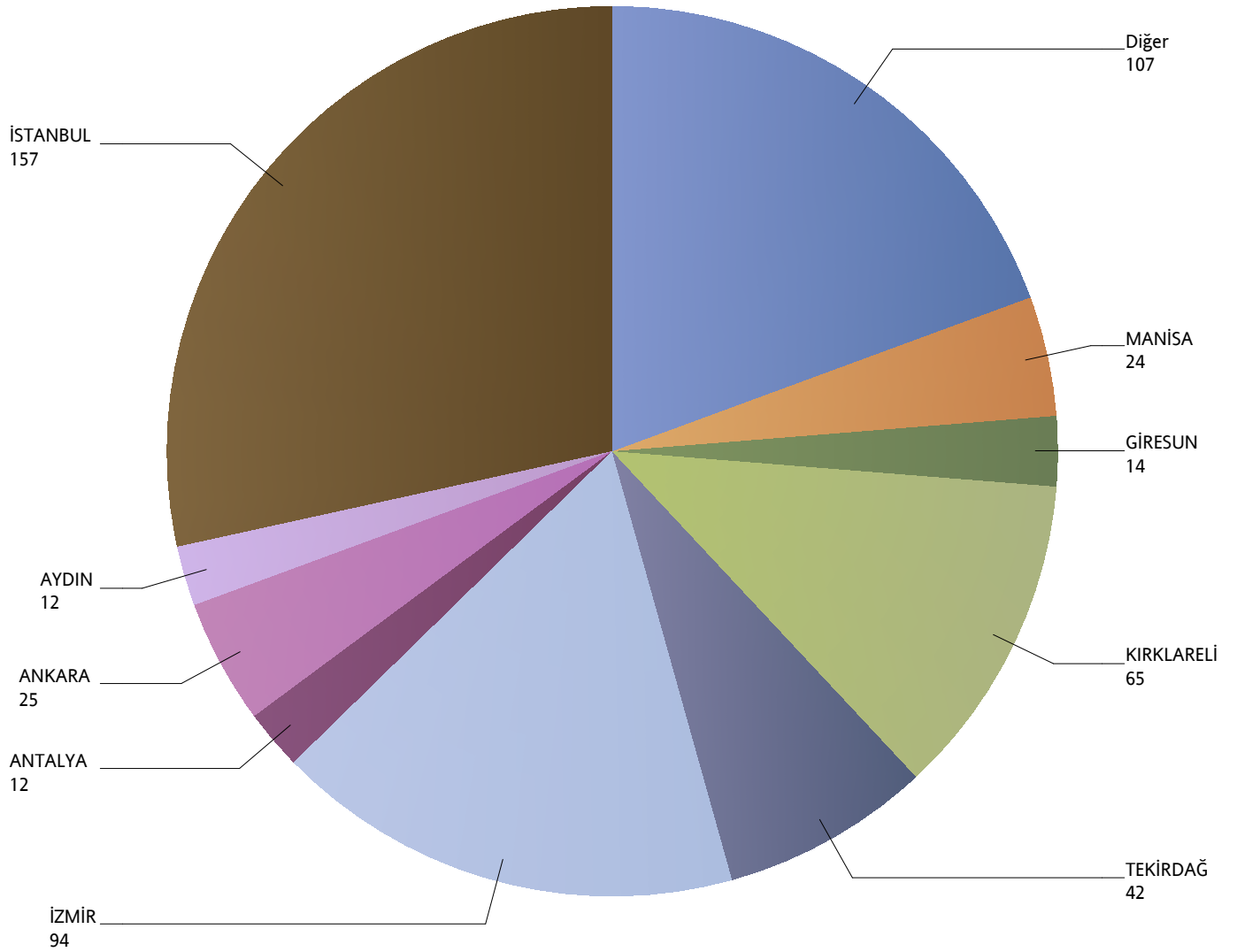
*Verilerin Son Güncellenme Tarihi: 31.07.2018 03:28



Grafik 9: Yazılan Kurumsal Acil Seyahat Sigortaları Poliçe Adetlerinin 2018 Yılı İller Dağılımı

(2018 Ocak - 2018 Nisan verisi kullanılmıştır.)

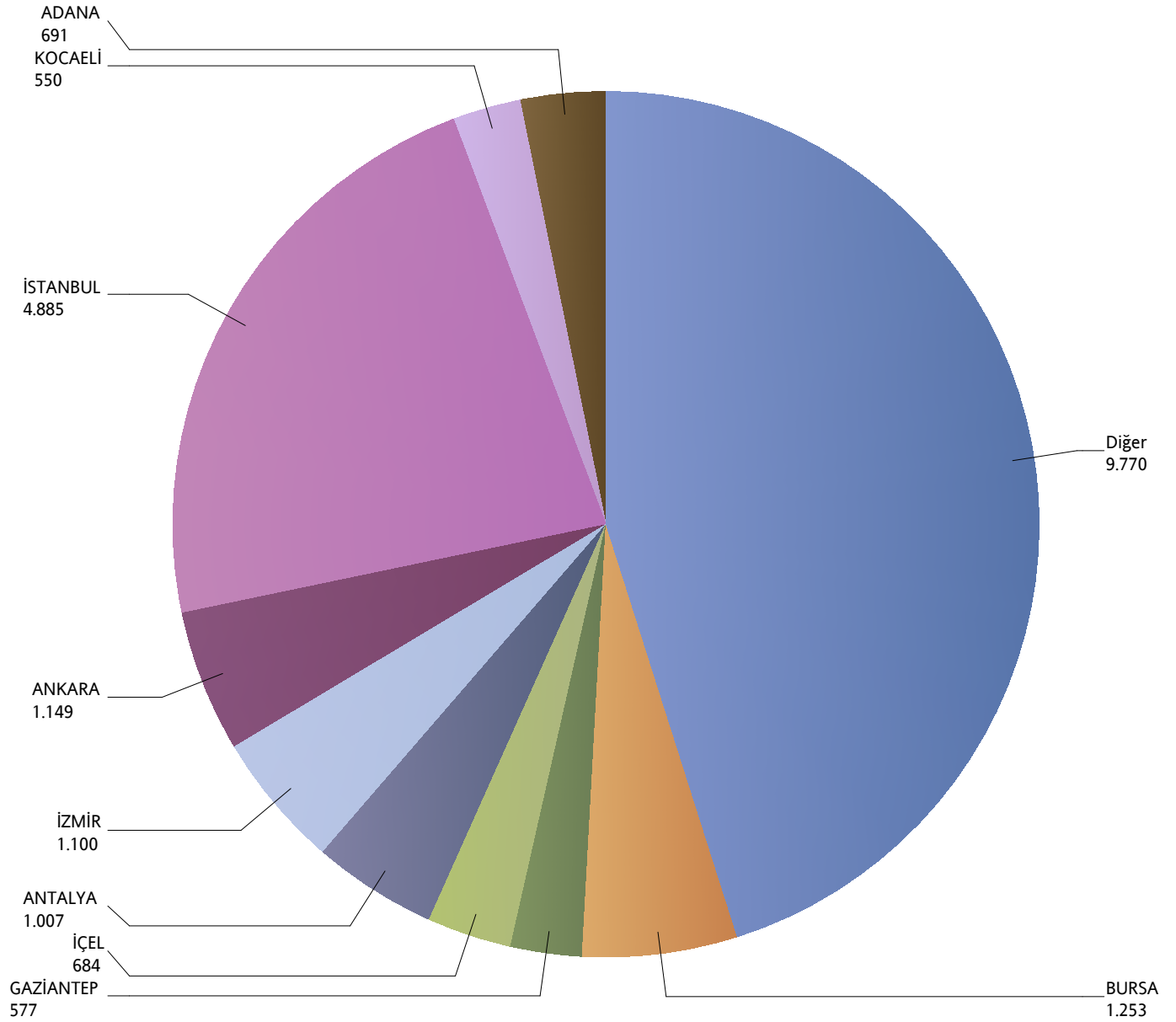
*Verilerin Son Güncellenme Tarihi: 31.07.2018 03:28



Grafik 10: Yazılan Bireysel Hastalık Sigortaları Poliçe Adetlerinin 2018 Yılı İller Dağılımı

(2018 Ocak - 2018 Nisan verisi kullanılmıştır.)


*Verilerin Son Güncellenme Tarihi: 31.07.2018 03:28



Grafik 11: Yazılan Bireysel Gündelik Hastane Tazminatı Sigortaları Poliçe Adetlerinin 2018 Yılı İller Dağılımı

(2018 Ocak - 2018 Nisan verisi kullanılmıştır.)

*Verilerin Son Güncellenme Tarihi: 31.07.2018 03:28



KONYA
-1