

Ekim
2018

SAGMER İstatistikleri



Sigorta
Bilgi ve Gözetim
Merkezi

Tablo 1: Ödeme Yöntemine Göre Yazılan Poliçe Adedi Dağılımı

*Verilerin Son Güncellenme Tarihi: 12.11.2018 03:08

ÜRÜN GRUBU	ÖDEME TİPİ	2017				2018			
		Ekim		Ocak - Ekim		Ekim		Ocak - Ekim	
		Ferdi	Grup	Ferdi	Grup	Ferdi	Grup	Ferdi	Grup
SAĞLIK	BANKAYA ÖDEME	5,2%	11,6%	5,7%	22,0%	5,9%	24,2%	5,3%	32,2%
	ÇEK	0,0%	0,0%	0,0%	0,1%	0,0%	0,0%	0,0%	0,1%
	DİĞER	21,9%	21,2%	27,3%	12,9%	32,1%	9,6%	31,3%	10,5%
	EFT	1,5%	1,8%	1,3%	1,9%	1,0%	0,7%	0,9%	1,0%
	HAVALE	8,5%	7,0%	6,1%	6,9%	21,8%	3,0%	18,8%	2,7%
	HESAPTAN ÇEKİM	0,0%	0,0%	0,0%	0,0%	0,0%	0,0%	0,0%	0,0%
	KREDİ KARTI	41,1%	26,5%	36,8%	37,6%	35,7%	28,1%	35,2%	37,1%
	NAKİT	21,9%	32,0%	22,8%	18,5%	3,5%	34,5%	8,4%	16,5%
	OTOMATİK ÖDEME	0,0%	0,0%	0,0%	0,0%	0,0%	0,0%	0,0%	0,0%
SEYAHAT	BANKAYA ÖDEME	0,8%	0,0%	0,9%	0,0%	0,8%	0,0%	0,8%	0,0%
	DİĞER	15,0%	5,1%	10,7%	4,1%	22,6%	5,7%	16,5%	5,0%
	EFT	8,4%	0,0%	7,1%	0,0%	6,5%	0,0%	8,7%	0,0%
	HAVALE	0,0%	57,1%	0,0%	41,7%	0,0%	60,7%	0,0%	67,8%
	HESAPTAN ÇEKİM	1,0%	0,0%	1,0%	0,0%	0,8%	0,0%	0,8%	0,0%
	KREDİ KARTI	18,0%	26,2%	23,5%	23,5%	18,5%	29,0%	16,1%	20,7%
	NAKİT	56,7%	11,6%	56,7%	30,7%	50,9%	4,7%	57,0%	6,4%
	OTOMATİK ÖDEME	0,0%	0,0%	0,0%	0,0%	0,0%	0,0%	0,0%	0,0%
SAĞLIK ACİL SAĞLIK	BANKAYA ÖDEME	9,4%	1,0%	14,5%	0,2%	17,2%	2,0%	4,9%	4,1%
	DİĞER	0,0%	0,0%	0,1%	0,1%	1,8%	0,0%	0,1%	0,4%
	EFT	0,5%	0,0%	0,1%	0,0%	3,7%	0,0%	0,3%	0,0%
	HAVALE	0,1%	87,2%	0,0%	90,5%	0,0%	4,0%	0,0%	0,0%
	HESAPTAN ÇEKİM	6,0%	0,0%	7,0%	0,0%	0,0%	0,0%	6,2%	0,0%
	KREDİ KARTI	16,4%	2,8%	23,5%	4,1%	21,9%	30,0%	12,7%	34,8%
	NAKİT	52,5%	9,0%	51,4%	5,1%	54,0%	64,0%	74,7%	60,6%
	OTOMATİK ÖDEME	15,1%	0,0%	3,3%	0,0%	1,4%	0,0%	1,1%	0,0%
TAMAMLAYICI SAĞLIK	BANKAYA ÖDEME	0,0%	0,4%	0,0%	0,4%	0,1%	0,0%	0,1%	0,7%
	DİĞER	5,3%	7,1%	6,5%	8,3%	18,7%	4,8%	11,2%	9,0%
	HAVALE	17,8%	59,5%	12,9%	52,5%	5,6%	56,0%	5,4%	35,5%
	HESAPTAN ÇEKİM	45,9%	0,0%	45,8%	0,0%	0,0%	0,0%	29,2%	0,0%
	KREDİ KARTI	24,5%	11,9%	26,3%	9,7%	57,8%	28,9%	40,5%	28,7%
	NAKİT	5,0%	20,4%	8,1%	29,1%	17,7%	10,3%	13,6%	26,1%
	OTOMATİK ÖDEME	1,4%	0,7%	0,4%	0,1%	0,0%	0,0%	0,0%	0,0%
GÜNDELİK HASTANE TAZMİNATI	NAKİT	0,0%	0,0%	0,0%	0,0%	0,0%	0,0%	0,0%	
HASTALIK	BANKAYA ÖDEME	14,0%	0,0%	20,7%	0,0%	4,3%	0,0%	11,4%	0,0%

Tablo 1: Ödeme Yöntemine Göre Yazılan Poliçe Adedi Dağılımı

*Verilerin Son Güncellenme Tarihi: 12.11.2018 03:08

		2017				2018			
		Ekim		Ocak - Ekim		Ekim		Ocak - Ekim	
HASTALIK	DİĞER	24,0%	0,0%	25,1%	0,0%	56,7%	0,0%	47,1%	0,0%
	EFT	0,0%	0,0%	0,0%	0,0%	0,0%	0,0%	0,0%	33,3%
	HAVALE	2,9%	0,0%	0,4%	0,0%	1,4%	0,0%	0,6%	0,0%
	HESAPTAN ÇEKİM	0,0%	0,0%	0,0%	0,0%	0,0%	0,0%	1,9%	0,0%
	KREDİ KARTI	52,9%	0,0%	48,3%	0,0%	35,9%	0,0%	32,8%	0,0%
	NAKİT	6,2%	0,0%	5,5%	100,0%	1,7%	0,0%	6,2%	66,7%
YABANCILAR İÇİN SAĞLIK	BANKAYA ÖDEME	0,5%	0,0%	0,3%	0,0%	10,1%	0,0%	5,9%	0,0%
	DİĞER	0,0%	0,0%	0,0%	0,0%	0,1%	0,0%	3,1%	0,0%
	HAVALE	0,2%	0,0%	1,5%	0,0%	0,0%	0,0%	0,1%	0,0%
	KREDİ KARTI	57,3%	0,0%	45,8%	0,0%	31,1%	0,0%	31,7%	0,0%
	NAKİT	42,0%	0,0%	52,3%	0,0%	58,7%	0,0%	59,2%	0,0%

Tablo 2: Pazarlama Yöntemine Göre Yazılan Poliçe Adedi Dağılımı

*Verilerin Son Güncellenme Tarihi: 12.11.2018 03:08

ÜRÜN GRUBU	ÜRETİM KAYNAĞI	2017				2018			
		Ekim		Ocak - Ekim		Ekim		Ocak - Ekim	
		Ferdi	Grup	Ferdi	Grup	Ferdi	Grup	Ferdi	Grup
SAĞLIK	ACENTE	81,6%	29,8%	83,9%	34,0%	91,4%	29,3%	85,9%	36,0%
	ATM	0,0%	0,0%	0,0%	0,0%	0,0%	0,0%	0,0%	0,0%
	BANKA	0,7%	1,5%	1,2%	0,6%	1,5%	2,5%	2,4%	1,5%
	BROKER	9,4%	39,6%	4,9%	35,7%	5,8%	48,7%	7,5%	34,7%
	ÇAĞRI MERKEZİ	7,4%	0,0%	8,5%	0,0%	0,3%	0,0%	3,1%	0,0%
	DİREKT	0,7%	29,0%	1,4%	29,4%	0,8%	19,5%	0,8%	27,6%
	SATIŞ OFİSİ	0,1%	0,2%	0,1%	0,3%	0,2%	0,0%	0,3%	0,1%
	WEB	0,0%	0,0%	0,0%	0,0%	0,0%	0,0%	0,0%	0,0%
SEYAHAT	ACENTE	76,2%	79,0%	74,8%	81,9%	72,2%	79,4%	76,2%	83,7%
	ATM	0,0%	0,0%	0,0%	0,0%	0,0%	0,0%	0,0%	0,0%
	BANKA	5,1%	0,1%	5,5%	0,1%	4,6%	0,1%	5,0%	0,1%
	BROKER	1,8%	0,0%	1,7%	0,1%	2,5%	0,0%	3,2%	0,0%
	ÇAĞRI MERKEZİ	0,2%	0,0%	0,2%	0,0%	0,1%	0,0%	0,1%	0,0%
	DİREKT	1,6%	0,3%	1,6%	0,4%	1,6%	0,5%	1,9%	0,3%
	SATIŞ OFİSİ	0,1%	0,0%	0,0%	0,0%	0,1%	0,0%	0,1%	0,0%
	WEB	15,0%	20,6%	16,1%	17,6%	19,0%	20,1%	13,6%	15,8%
SAĞLIK ACİL SAĞLIK	ACENTE	16,5%	3,8%	20,2%	0,7%	27,2%	24,0%	11,0%	9,6%
	ATM	0,2%	0,0%	1,1%	0,0%	0,4%	0,0%	0,6%	0,0%
	BANKA	79,8%	9,0%	72,8%	8,7%	71,5%	72,0%	87,2%	90,1%
	BROKER	3,2%	0,3%	3,3%	0,0%	0,9%	2,0%	1,0%	0,3%
	ÇAĞRI MERKEZİ	0,0%	0,0%	0,1%	0,0%	0,0%	0,0%	0,1%	0,0%
	DİREKT	0,2%	87,0%	2,5%	90,6%	0,0%	2,0%	0,1%	0,0%
	SATIŞ OFİSİ	0,0%	0,0%	0,0%	0,0%	0,0%	0,0%	0,0%	0,0%
	WEB	0,0%	0,0%	0,0%	0,0%	0,1%	0,0%	0,0%	0,0%
TAMAMLAYICI SAĞLIK	ACENTE	28,5%	53,9%	32,2%	54,6%	79,2%	36,6%	50,5%	54,2%
	BANKA	69,9%	26,8%	65,6%	22,1%	13,8%	54,0%	45,4%	25,7%
	BROKER	1,2%	19,3%	1,5%	22,2%	5,5%	9,3%	2,9%	17,2%
	ÇAĞRI MERKEZİ	0,0%	0,0%	0,0%	0,0%	0,0%	0,0%	0,0%	0,0%
	DİREKT	0,4%	0,0%	0,7%	1,1%	1,5%	0,2%	1,1%	2,9%
	WEB	0,0%	0,0%	0,0%	0,0%	0,0%	0,0%	0,1%	0,0%
GÜNDELİK HASTANE TAZMİNATI	BANKA	0,0%	0,0%	0,0%	0,0%	0,0%	0,0%	0,0%	0,0%
HASTALIK	ACENTE	64,6%	0,0%	52,1%	0,0%	83,5%	0,0%	63,6%	33,3%
	ATM	0,1%	0,0%	0,0%	0,0%	0,0%	0,0%	0,0%	0,0%
	BANKA	22,8%	0,0%	20,4%	0,0%	14,7%	0,0%	27,6%	0,0%

Tablo 3: Yenileme Yapısına Göre Yazılan Poliçe Adetleri Dağılımı

*Verilerin Son Güncellenme Tarihi: 12.11.2018 03:08

ÜRÜN GRUBU	YENİLEME TİPİ	2017				2018			
		Ekim		Ocak - Ekim		Ekim		Ocak - Ekim	
		Ferdi	Grup	Ferdi	Grup	Ferdi	Grup	Ferdi	Grup
SAĞLIK	Geçiş	8,5%	0,0%	7,1%	0,3%	24,3%	0,9%	20,7%	0,5%
	Yeni İş	59,2%	43,5%	56,6%	29,6%	21,9%	35,3%	30,3%	28,5%
	Yenileme	32,3%	56,5%	36,3%	70,1%	53,9%	63,8%	49,0%	71,0%
SEYAHAT	Geçiş	5,2%	2,4%	4,6%	3,1%	9,4%	1,7%	5,7%	1,6%
	Yeni İş	80,6%	96,0%	85,2%	95,8%	68,0%	97,1%	72,6%	97,3%
	Yenileme	14,2%	1,6%	10,2%	1,2%	22,6%	1,3%	21,7%	1,1%
SAĞLIK ACİL SAĞLIK	Geçiş	0,0%	0,0%	0,0%	0,0%	3,1%	0,0%	0,2%	0,0%
	Yeni İş	86,9%	53,4%	91,8%	50,7%	72,6%	70,0%	93,2%	100,0%
	Yenileme	13,1%	46,6%	8,1%	49,3%	24,3%	30,0%	6,7%	0,0%
TAMAMLAYICI SAĞLIK	Geçiş	0,1%	0,0%	0,1%	0,0%	0,7%	0,0%	0,3%	0,0%
	Yeni İş	88,6%	64,7%	83,2%	73,8%	60,6%	77,7%	73,7%	61,6%
	Yenileme	11,3%	35,3%	16,7%	26,1%	38,7%	22,3%	26,0%	38,4%
GÜNDELİK HASTANE TAZMİNATI	Yeni İş	0,0%	0,0%	0,0%	0,0%	0,0%	0,0%	0,0%	0,0%
HASTALIK	Geçiş	7,7%	0,0%	4,7%	0,0%	0,0%	0,0%	3,6%	0,0%
	Yeni İş	66,9%	0,0%	81,6%	0,0%	69,4%	0,0%	69,4%	33,3%
	Yenileme	25,4%	0,0%	13,7%	100,0%	30,6%	0,0%	27,0%	66,7%
YABANCILAR İÇİN SAĞLIK	Yeni İş	2,0%	0,0%	5,4%	0,0%	97,7%	0,0%	97,0%	0,0%
	Yenileme	98,0%	0,0%	94,6%	0,0%	2,3%	0,0%	3,0%	0,0%

Tablo 4: Sağlık Sigortalarında Yenileme Yılına Göre Yazılan Poliçe Adedi Dağılımı

*Verilerin Son Güncellenme Tarihi: 12.11.2018 03:08

ÜRÜN GRUBU	YENİLEME YILI	2017				2018			
		Ekim		Ocak - Ekim		Ekim		Ocak - Ekim	
		Ferdi	Grup	Ferdi	Grup	Ferdi	Grup	Ferdi	Grup
SAĞLIK	0-4	92,9%	82,1%	91,9%	80,0%	88,0%	72,5%	89,3%	80,9%
	5-10	4,5%	11,8%	5,2%	15,8%	7,4%	17,1%	6,6%	14,8%
	11-20	2,4%	6,0%	2,7%	4,0%	4,2%	10,3%	3,8%	4,1%
	20<	0,2%	0,2%	0,2%	0,2%	0,5%	0,2%	0,4%	0,2%

Tablo 5: Vade Yapısına Göre Yazılan Poliçe Adedi Dağılımı

*Verilerin Son Güncellenme Tarihi: 12.11.2018 03:08

ÜRÜN GRUBU	VADE SÜRESİ (AY)	2017				2018			
		Ekim		Ocak - Ekim		Ekim		Ocak - Ekim	
		Ferdi	Grup	Ferdi	Grup	Ferdi	Grup	Ferdi	Grup
SAĞLIK	1	60,0%	44,5%	55,8%	43,0%	41,2%	17,8%	45,0%	38,2%
	2-6	7,0%	32,5%	7,3%	29,6%	8,0%	52,0%	7,9%	35,9%
	7-12	33,0%	23,0%	36,9%	27,4%	50,8%	30,2%	47,1%	26,0%
SEYAHAT	1	99,7%	99,9%	99,7%	99,8%	99,7%	100,0%	99,7%	99,9%
	2-6	0,3%	0,1%	0,3%	0,2%	0,2%	0,0%	0,3%	0,1%
	7-12	0,0%	0,0%	0,0%	0,0%	0,0%	0,0%	0,0%	0,0%
SAĞLIK ACİL SAĞLIK	1	88,0%	13,0%	82,7%	6,0%	81,9%	88,0%	91,1%	95,1%
	2-6	2,0%	1,0%	4,8%	0,4%	3,8%	6,0%	1,7%	4,9%
	7-12	9,9%	86,0%	12,5%	93,6%	14,3%	6,0%	7,3%	0,0%
TAMAMLAYICI SAĞLIK	1	80,5%	23,4%	78,7%	18,9%	27,9%	45,4%	56,0%	25,3%
	2-6	4,9%	58,0%	6,0%	50,7%	18,4%	33,8%	11,5%	47,3%
	7-12	14,6%	18,6%	15,3%	30,4%	53,6%	20,8%	32,5%	27,4%
GÜNDELİK HASTANE TAZMİNATI	1	0,0%	0,0%	0,0%	0,0%	0,0%	0,0%	0,0%	0,0%
HASTALIK	1	86,2%	0,0%	77,1%	100,0%	87,2%	0,0%	80,7%	100,0%
	2-6	0,8%	0,0%	1,6%	0,0%	1,4%	0,0%	1,7%	0,0%
	7-12	13,1%	0,0%	21,3%	0,0%	11,5%	0,0%	17,6%	0,0%
YABANCILAR İÇİN SAĞLIK	1	98,6%	0,0%	96,5%	0,0%	94,5%	0,0%	93,7%	0,0%
	2-6	0,2%	0,0%	0,6%	0,0%	1,6%	0,0%	1,9%	0,0%
	7-12	1,2%	0,0%	2,9%	0,0%	3,9%	0,0%	4,3%	0,0%

Tablo 6: Döviz Tipine Göre Yazılan Poliçe Adedi Dağılımı

*Verilerin Son Güncellenme Tarihi: 12.11.2018 03:08

ÜRÜN GRUBU	DÖVİZ TİPİ	2017				2018			
		Ekim		Ocak - Ekim		Ekim		Ocak - Ekim	
		Ferdi	Grup	Ferdi	Grup	Ferdi	Grup	Ferdi	Grup
SAĞLIK	EUR	0,0%	0,0%	0,0%	0,0%	0,0%	0,0%	0,0%	0,0%
	TRY	100,0%	100,0%	100,0%	100,0%	100,0%	100,0%	100,0%	100,0%
	USD	0,0%	0,0%	0,0%	0,0%	0,0%	0,0%	0,0%	0,0%
SEYAHAT	EUR	39,7%	15,9%	39,7%	15,3%	36,8%	11,7%	36,3%	14,4%
	TRY	56,5%	84,1%	58,7%	84,7%	49,0%	88,3%	51,5%	85,6%
	USD	3,9%	0,1%	1,6%	0,0%	14,1%	0,0%	12,2%	0,0%
SAĞLIK ACİL SAĞLIK	EUR	0,0%	0,0%	0,0%	0,0%	0,0%	0,0%	0,0%	0,0%
	TRY	100,0%	100,0%	100,0%	100,0%	100,0%	100,0%	100,0%	100,0%
TAMAMLAYICI SAĞLIK	TRY	100,0%	100,0%	100,0%	100,0%	100,0%	100,0%	100,0%	100,0%
GÜNDELİK HASTANE TAZMİNATI	TRY	0,0%	0,0%	0,0%	0,0%	0,0%	0,0%	0,0%	0,0%
HASTALIK	EUR	7,2%	0,0%	4,5%	0,0%	0,0%	0,0%	3,2%	0,0%
	TRY	92,8%	0,0%	95,5%	50,0%	100,0%	0,0%	96,8%	66,7%
	USD	0,0%	0,0%	0,0%	50,0%	0,0%	0,0%	0,0%	33,3%
YABANCILAR İÇİN SAĞLIK	TRY	100,0%	0,0%	100,0%	0,0%	100,0%	0,0%	100,0%	0,0%

Tablo 7: 2018 Yılı İllere Göre Yazılan Poliçe Adedi Dağılımı**(2018 Ocak - 2018 Ekim verisi kullanılmıştır.)**

*Verilerin Son Güncellenme Tarihi: 12.11.2018 03:08

İL	SAĞLIK		SEYAHAT		SAĞLIK ACİL SAĞLIK		HASTALIK		YABANCILAR İÇİN SAĞLIK
	Ferdi	Grup	Ferdi	Grup	Ferdi	Grup	Ferdi	Grup	Ferdi
ADANA	6.792	144	20.549	735	1.589	2	1.615	0	2.845
ADIYAMAN	679	1	2.095	73	118	2	206	0	124
AFYON	1.116	3	3.222	124	443	0	443	0	625
AĞRI	428	0	1.181	19	118	0	74	0	267
AKSARAY	788	1	2.586	37	141	2	270	0	1.025
AMASYA	705	5	1.623	35	147	3	356	0	326
ANKARA	53.657	1.394	150.277	6.628	12.275	30	3.058	0	34.518
ANTALYA	30.602	50	38.913	1.090	2.344	20	3.328	0	31.942
ARDAHAN	149	0	429	9	36	0	38	0	103
ARTVİN	303	0	1.116	17	116	0	131	0	225
AYDIN	4.442	8	11.451	557	705	13	972	0	2.001
BALIKESİR	4.916	63	10.459	509	632	7	1.273	0	1.047
BARTIN	746	0	1.140	79	220	1	93	0	198
BATMAN	400	0	2.123	37	227	1	168	0	123
BAYBURT	62	0	388	21	17	1	17	0	68
BİLECİK	323	0	1.294	30	160	1	117	0	183
BİNGÖL	70	1	1.180	22	55	0	70	0	22
BİTLİS	174	0	833	8	72	0	44	0	29
BOLU	1.472	10	2.155	86	386	0	190	0	744
BURDUR	804	0	1.368	48	211	1	142	0	354
BURSA	23.936	743	45.821	702	2.593	19	3.259	0	11.852
ÇANAKKALE	2.987	18	4.925	282	269	1	532	0	1.337
ÇANKIRI	252	0	769	13	66	1	65	0	119
ÇORUM	1.402	2	2.268	550	389	5	391	0	902
DENİZLİ	3.245	26	8.233	390	611	2	684	0	1.932
DİĞER	0	0	2	0	0	0	0	0	0
DİYARBAKIR	1.586	5	7.474	211	841	4	459	0	160
DÜZCE	1.209	13	2.463	112	244	3	345	0	492
EDİRNE	2.202	2	12.805	113	290	12	321	0	818
ELAZIĞ	715	2	2.948	145	177	0	228	0	386
ERZİNCAN	238	0	1.601	26	151	0	53	0	170
ERZURUM	714	3	2.647	82	265	0	154	0	507
ESKİŞEHİR	4.656	56	9.332	507	770	14	884	0	1.771

Tablo 7: 2018 Yılı İllere Göre Yazılan Polİçe Adedi Dağılımı**(2018 Ocak - 2018 Ekim verisi kullanılmıřtır.)**

*Verilerin Son Güncellenme Tarihi: 12.11.2018 03:08

	SAĐLIK		SEYAHAT		SAĐLIK ACİL SAĐLIK		HASTALIK		YABANCILAR İÇİN SAĐLIK
GAZİANTEP	6.516	16	14.464	546	1.346	4	1.318	0	3.398
GİRESUN	994	1	4.180	50	260	18	323	0	530
GİRNE (KIBRIS)	11	0	3	0	0	0	0	0	0
GÜMÜŐHANE	96	0	751	12	27	0	55	0	36
GÜZELYURT (KIBRIS)	2	0	1	0	0	0	0	0	0
HAKKARİ	260	0	1.408	7	26	0	76	0	210
HATAY	2.971	15	11.871	438	509	1	1.123	0	647
İÇEL	8.107	27	14.346	359	1.193	5	1.726	0	8.950
İĐDIR	135	1	639	12	41	0	59	0	118
ISPARTA	981	4	2.875	80	167	1	207	0	411
İSTANBUL	506.018	7.474	1.336.700	164.304	11.440	-256	12.031	2	204.965
İZMİR	37.601	496	126.582	6.213	3.703	123	2.928	1	5.020
K.MARAŐ	2.151	0	3.776	114	265	3	1.141	0	790
KARABÜK	790	2	1.172	145	300	1	90	0	1.343
KARAMAN	269	0	1.523	45	247	1	152	0	119
KARS	434	0	1.003	13	89	4	142	0	410
KASTAMONU	628	0	1.320	167	209	0	179	0	1.307
KAYSERİ	1.624	41	8.426	768	822	4	613	0	1.303
KİLİS	372	1	543	18	123	0	72	0	429
KIRIKKALE	309	3	1.089	101	54	1	97	0	365
KIRKLARELİ	1.702	6	7.319	85	376	92	444	0	887
KİRŐEHİR	381	0	1.466	155	182	2	145	0	411
KOCAELİ	12.197	285	19.236	503	1.342	15	1.471	0	1.963
KONYA	4.938	13	13.210	889	1.450	7	1.186	0	2.462
KÜTAHYA	1.549	12	2.842	285	404	5	599	0	1.254
LEFKOŐE (KIBRIS)	222	12	24	1	0	0	-2	0	0
MAGUSA (KIBRIS)	0	0	0	0	0	0	0	0	0
MALATYA	1.299	8	3.098	73	204	3	424	0	968
MANİSA	3.902	34	8.500	472	813	35	871	0	940
MARDİN	822	2	4.002	72	215	18	237	0	233
MUĐLA	12.552	51	16.759	632	672	16	705	0	5.007
MUŐ	80	0	1.201	39	28	0	74	0	13
NEVŐEHİR	453	0	1.973	102	207	0	130	0	332
NİGDE	740	2	1.139	43	159	0	361	0	471

Tablo 7: 2018 Yılı İllere Göre Yazılan Poliçe Adedi Dağılımı**(2018 Ocak - 2018 Ekim verisi kullanılmıştır.)**

*Verilerin Son Güncellenme Tarihi: 12.11.2018 03:08

	SAĞLIK		SEYAHAT		SAĞLIK ACİL SAĞLIK		HASTALIK		YABANCILAR İÇİN SAĞLIK
ORDU	1.691	5	4.237	252	500	3	364	0	529
OSMANİYE	873	3	4.182	132	234	0	427	0	162
RİZE	577	0	2.390	114	214	0	154	0	291
SAKARYA	4.982	45	9.865	345	483	2	1.130	0	3.585
SAMSUN	4.686	10	8.947	504	908	7	908	0	6.023
ŞANLIURFA	2.172	4	4.474	213	611	2	800	0	2.138
SİİRT	506	3	1.033	66	49	1	84	0	344
SİNOP	315	1	1.247	20	140	0	44	0	152
ŞIRNAK	199	0	1.733	32	134	2	60	0	88
SİVAS	479	4	3.217	121	536	0	304	0	219
TEKİRDAĞ	5.182	44	16.903	573	1.257	70	972	0	1.294
TOKAT	1.046	1	1.905	66	343	1	605	0	248
TRABZON	2.687	9	8.096	93	571	1	464	0	2.051
TUNCELİ	55	0	901	24	50	0	25	0	6
UŞAK	2.032	2	2.183	152	241	0	306	0	1.969
VAN	1.429	2	3.284	93	93	0	527	0	413
YALOVA	5.711	25	3.329	64	188	2	189	0	4.025
YOZGAT	490	0	1.842	92	177	0	164	0	340
YURTDIŞI	81	44	18.148	82	11	0	0	0	11
ZONGULDAK	1.824	20	4.002	71	626	5	422	0	1.281

Tablo 8: Poliçe Durumuna Göre Yıllar Bazında Yazılan Poliçe Adedi Dağılımı

(2014 Ocak - 2018 Ekim verisi kullanılmıştır.

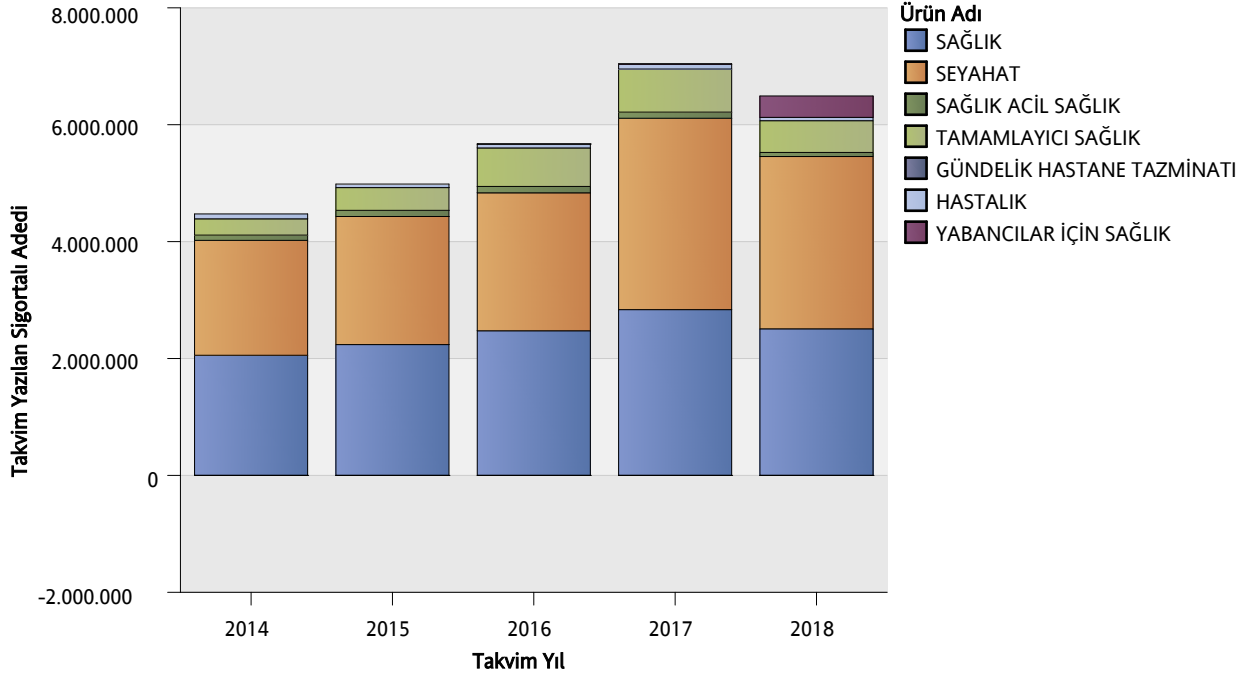
*Verilerin Son Güncellenme Tarihi: 12.11.2018 03:08

		2014	2015	2016	2017	2018
GÜNDELİK HASTANE TAZMİNATI	MERİ	100%	0,0%	0,0%	0,0%	0,0%
HASTALIK	İPTAL	10%	11%	8%	10%	7%
	MERİ	90%	89%	92%	90%	93%
SAĞLIK	İPTAL	9%	7%	11%	8%	4%
	MERİ	91%	93%	89%	92%	96%
SAĞLIK ACİL SAĞLIK	İPTAL	22%	15%	19%	19%	6%
	MERİ	78%	85%	81%	81%	94%
SEYAHAT	İPTAL	7%	7%	6%	5%	5%
	MERİ	93%	93%	94%	95%	95%
TAMAMLAYICI SAĞLIK	İPTAL	14%	17%	20%	20%	12%
	MERİ	86%	83%	80%	80%	88%
YABANCILAR İÇİN SAĞLIK	İPTAL	0,0%	0,0%	88%	6%	2%
	MERİ	0,0%	0,0%	12%	94%	98%

Grafik 1: Yazılan Sigortalı Sayısı Dağılımı

(2014 Ocak - 2018 Ekim verisi kullanılmıştır.)

*Verilerin Son Güncellenme Tarihi: 12.11.2018 03:08

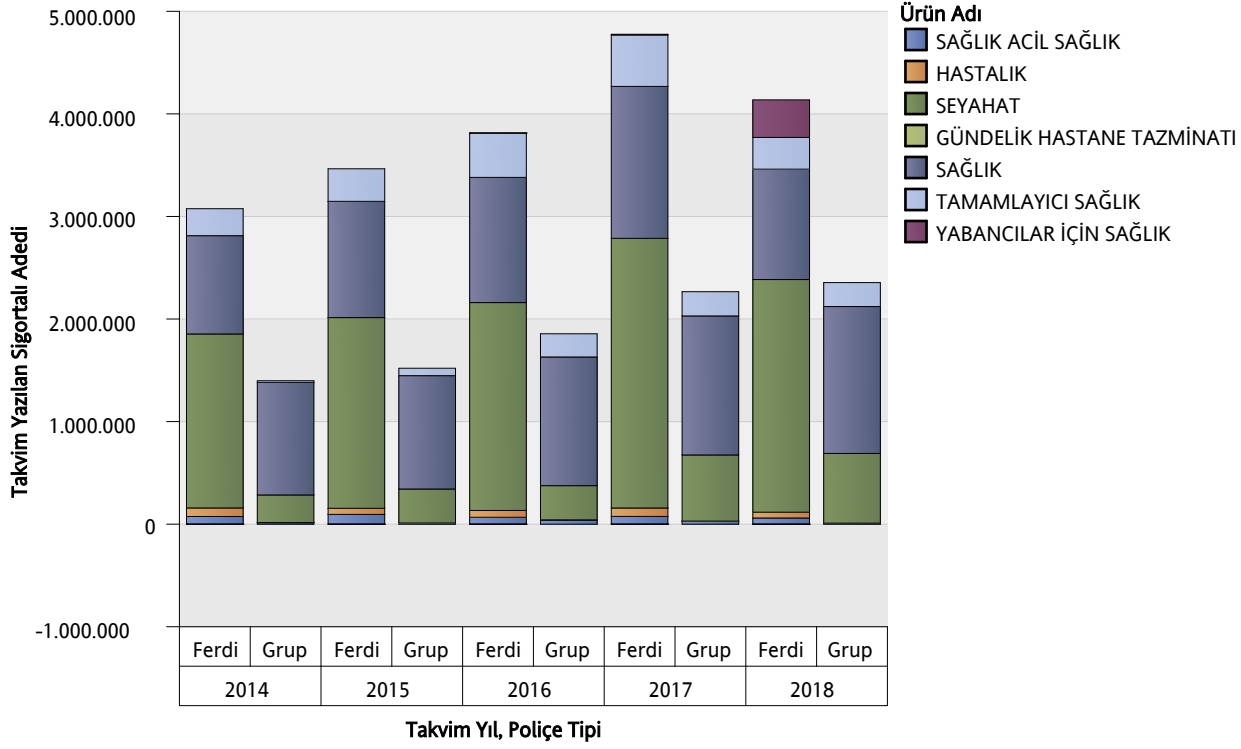


ÜRÜN GRUBU	2014	2015	2016	2017	2018
SAĞLIK	2.055.534	2.238.331	2.474.711	2.836.489	2.508.111
SEYAHAT	1.965.967	2.191.275	2.360.342	3.273.947	2.947.974
SAĞLIK ACİL SAĞLIK	89.726	105.810	108.933	105.070	69.694
TAMAMLAYICI SAĞLIK	278.747	389.144	658.600	737.499	543.205
GÜNDELİK HASTANE TAZMİNATI	-4	-11	-12	-3	-1
HASTALIK	83.776	60.021	66.763	82.586	56.811
YABANCILAR İÇİN SAĞLIK	0	0	27	6.801	366.075

Grafik 2: Ürün Grubu ve Poliçe Tipine Göre Yazılan Sigortalı Sayısı Dağılımı

(2014 Ocak - 2018 Ekim verisi kullanılmıştır.)

*Verilerin Son Güncellenme Tarihi: 12.11.2018 03:08

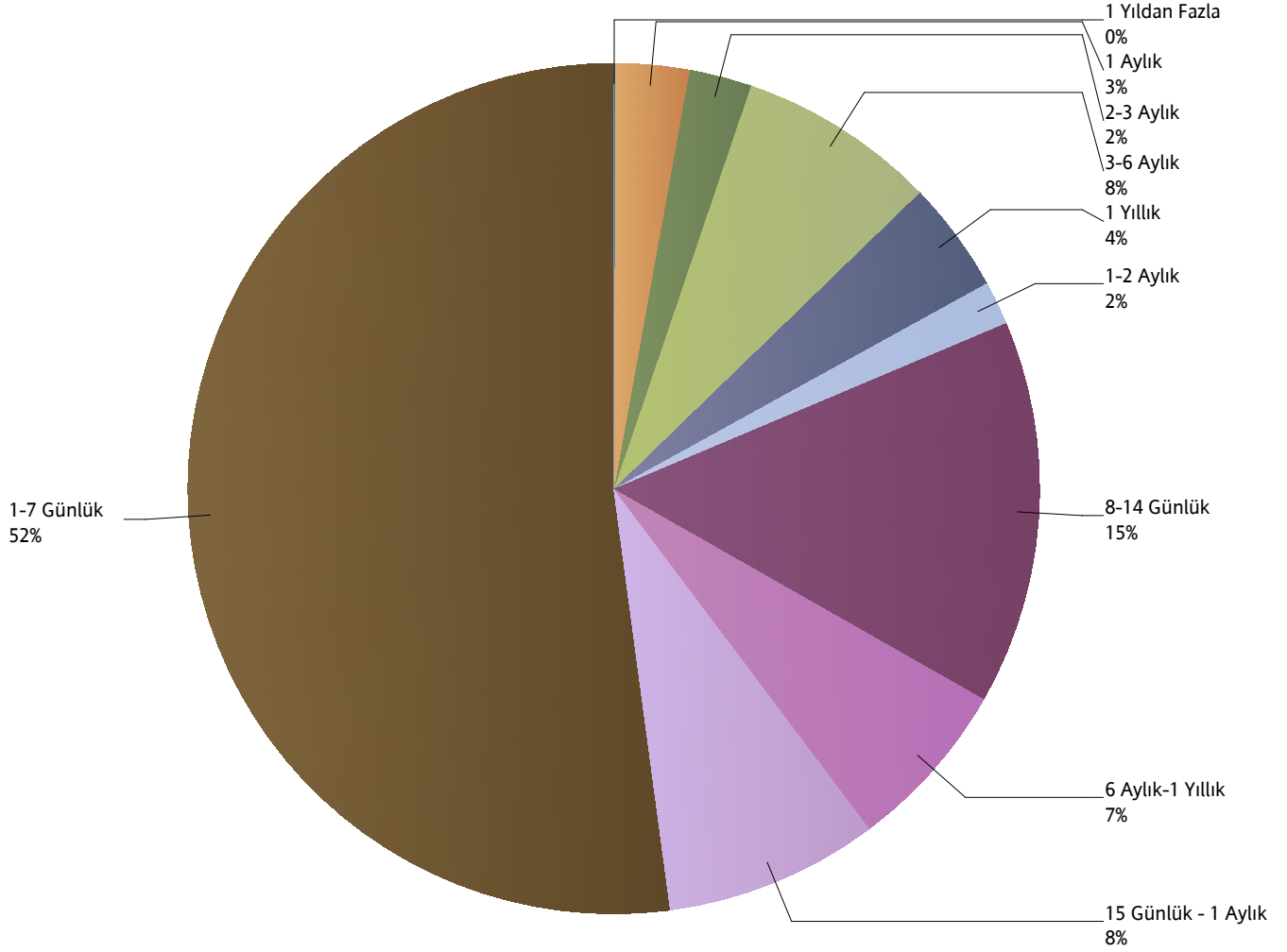


ÜRÜN GRUBU	2014		2015		2016		2017		2018	
	Ferdî	Grup	Ferdî	Grup	Ferdî	Grup	Ferdî	Grup	Ferdî	Grup
SAĞLIK	958.183	1.097.351	1.133.257	1.105.074	1.220.335	1.254.376	1.481.265	1.355.224	1.076.004	1.432.107
SEYAHAT	1.696.240	269.727	1.859.377	331.898	2.026.714	333.628	2.628.812	645.135	2.268.196	679.778
SAĞLIK ACİL SAĞLIK	74.730	14.996	95.090	10.720	67.286	41.647	75.540	29.530	60.352	9.342
TAMAMLAYICI SAĞLIK	262.785	15.962	317.256	71.888	432.426	226.174	501.301	236.198	309.568	233.637
GÜNDELİK HASTANE TAZMİNATI	-4	0	-11	0	-12	0	-3	0	-1	0
HASTALIK	83.496	280	59.632	389	66.404	359	82.271	315	56.475	336
YABANCILAR İÇİN SAĞLIK	0	0	0	0	27	0	6.801	0	366.075	0

Grafik 3: Yazılan Seyahat Sigortalarında Vade Dağılımı

(2018 Ocak - 2018 Ekim verisi kullanılmıştır.)

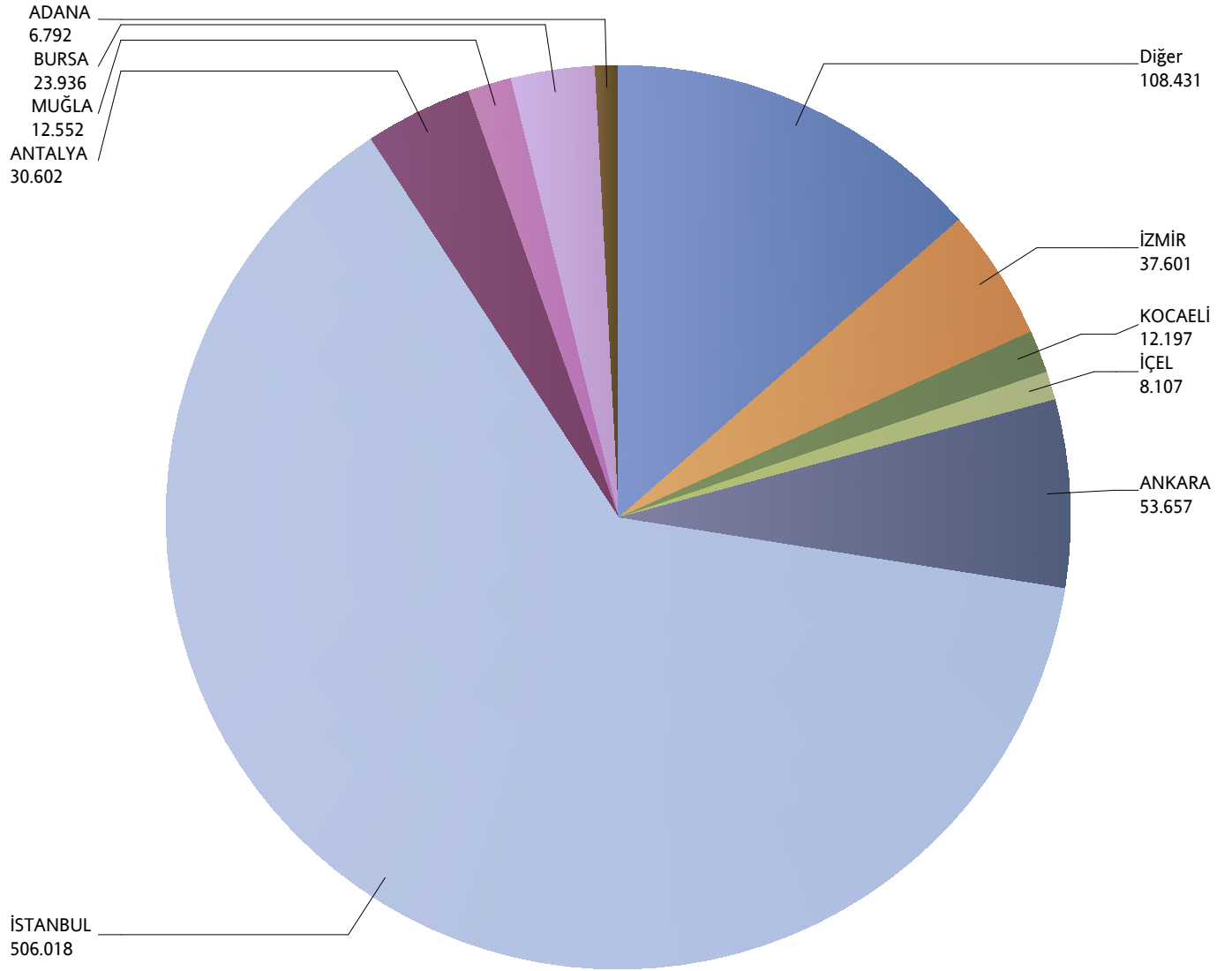
*Verilerin Son Güncellenme Tarihi: 12.11.2018 03:08



Grafik 4: Yazılan Bireysel Sağlık Sigortaları Poliçe Adetlerinin 2018 Yılı İller Dağılımı

(2018 Ocak - 2018 Ekim verisi kullanılmıştır.)

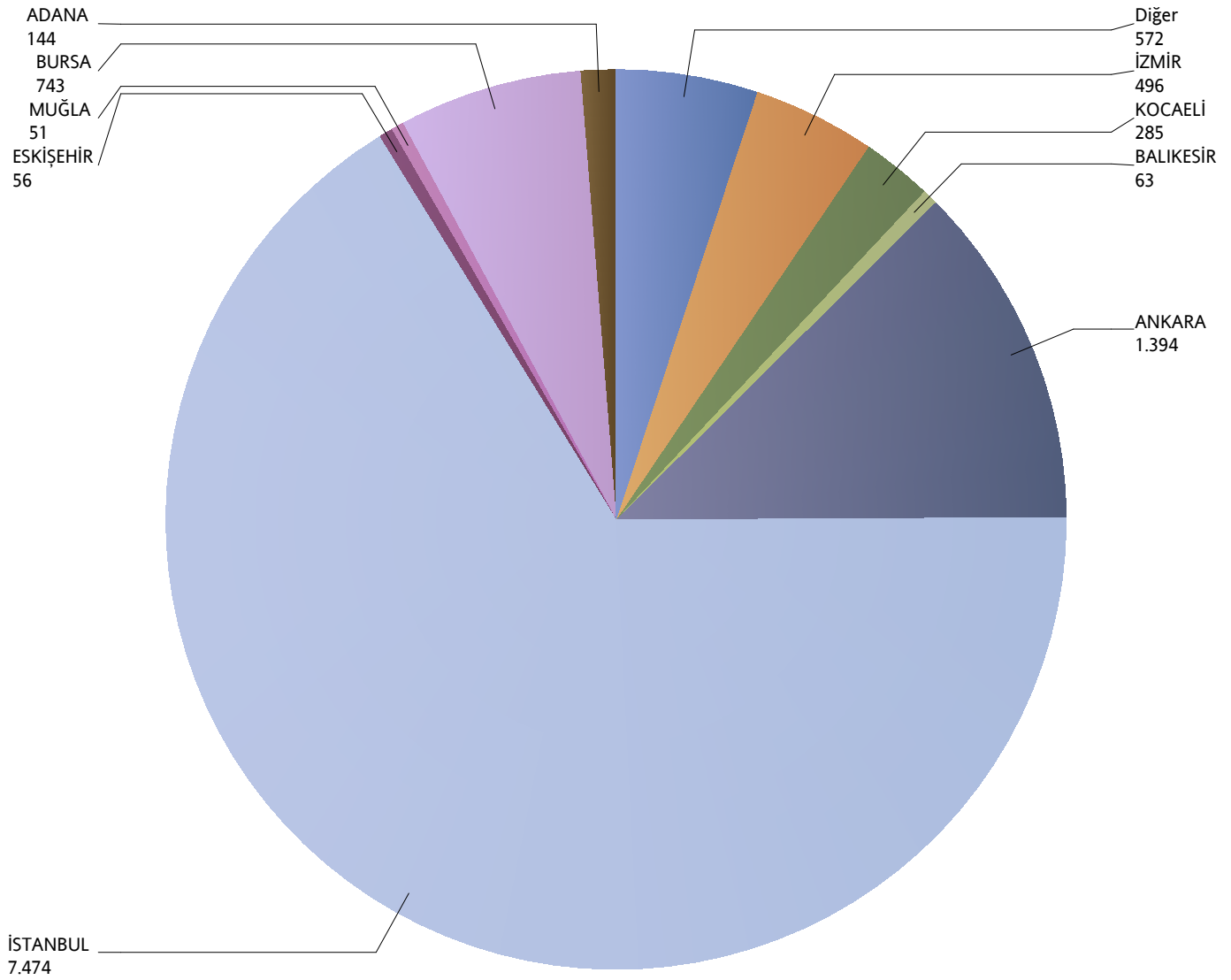
*Verilerin Son Güncellenme Tarihi: 12.11.2018 03:08



Grafik 5: Yazılan Kurumsal Sağlık Sigortaları Poliçe Adetlerinin 2018 Yılı İller Dağılımı

(2018 Ocak - 2018 Ekim verisi kullanılmıştır.)

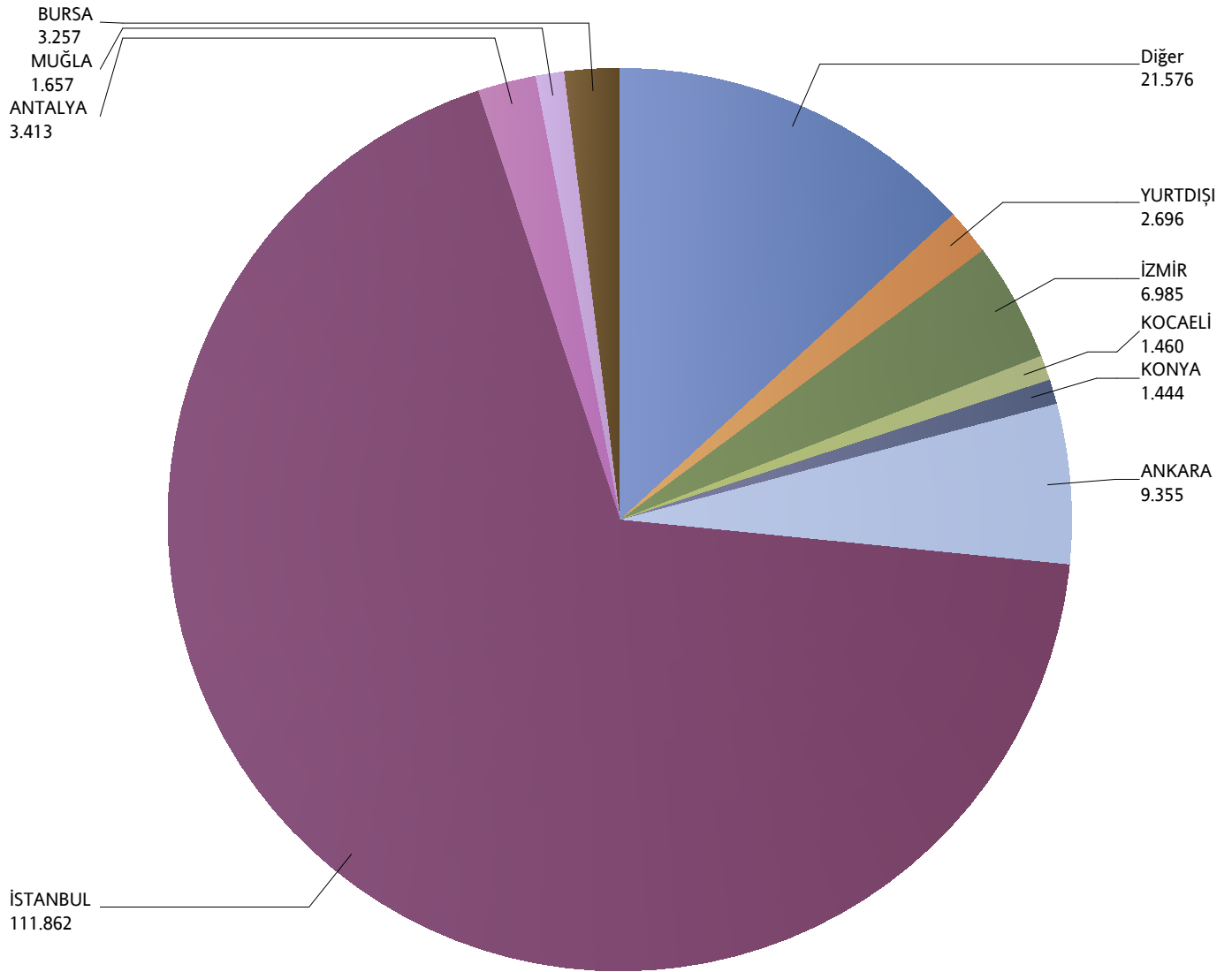
*Verilerin Son Güncellenme Tarihi: 12.11.2018 03:08



Grafik 6: Yazılan Bireysel Seyahat Sigortaları Poliçe Adetlerinin 2018 Yılı İller Dağılımı

(2018 Ocak - 2018 Ekim verisi kullanılmıştır.)

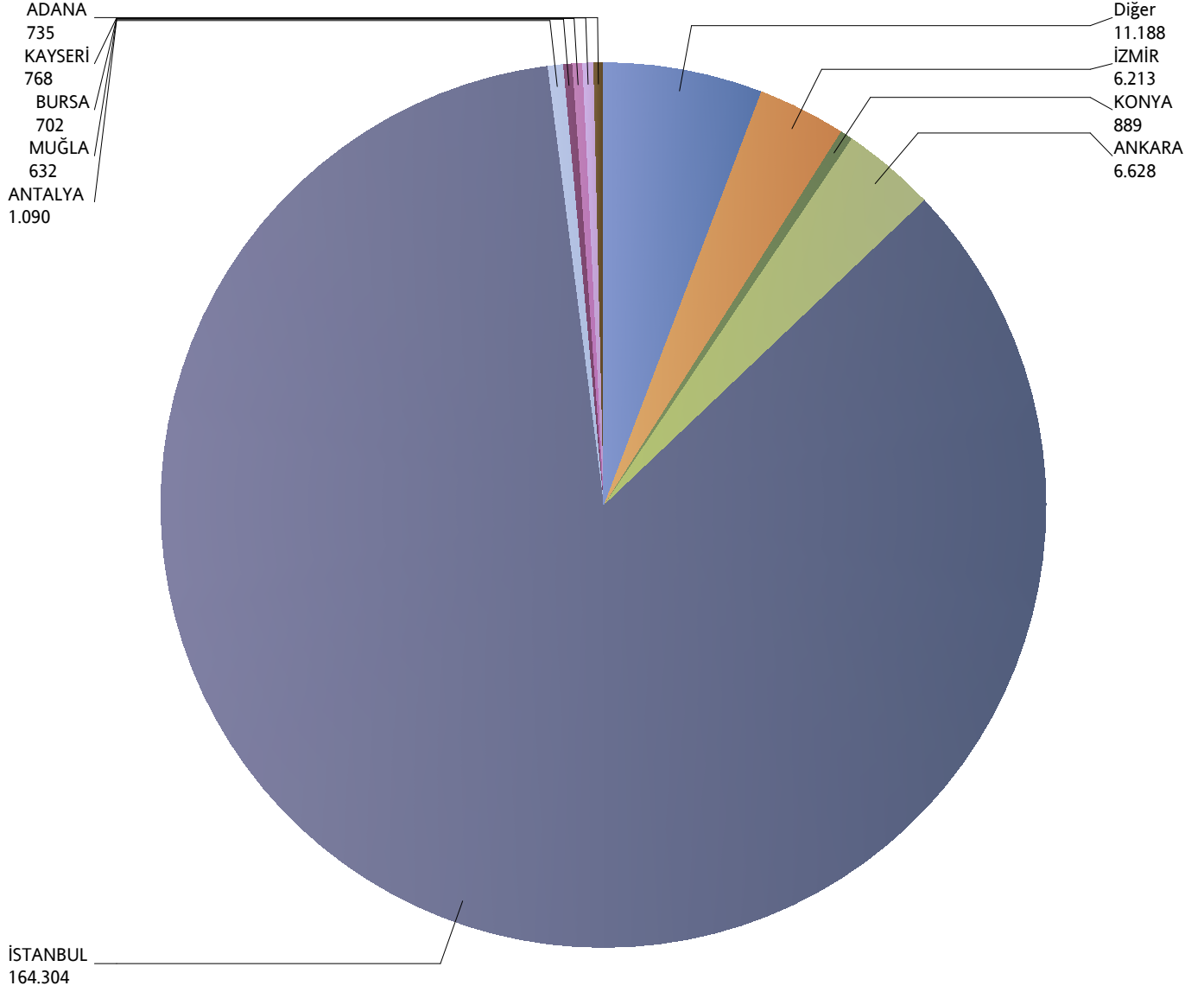
*Verilerin Son Güncellenme Tarihi: 12.11.2018 03:08



Grafik 7: Yazılan Kurumsal Seyahat Sigortaları Poliçe Adetlerinin 2018 Yılı İller Dağılımı

(2018 Ocak - 2018 Ekim verisi kullanılmıştır.)

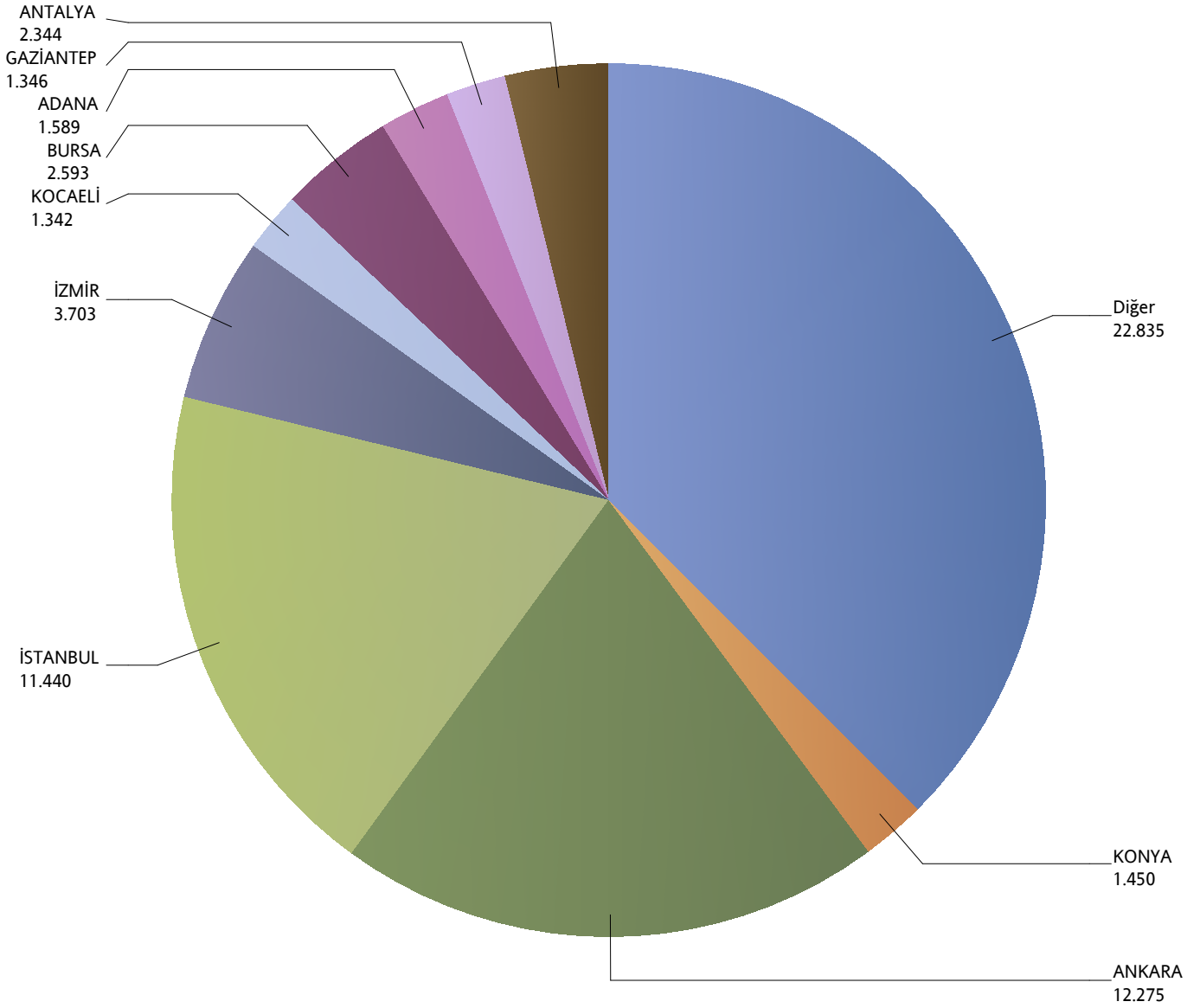
*Verilerin Son Güncellenme Tarihi: 12.11.2018 03:08



Grafik 8: Yazılan Bireysel Acil Sağlık Sigortaları Poliçe Adetlerinin 2018 Yılı İller Dağılımı

(2018 Ocak - 2018 Ekim verisi kullanılmıştır.)

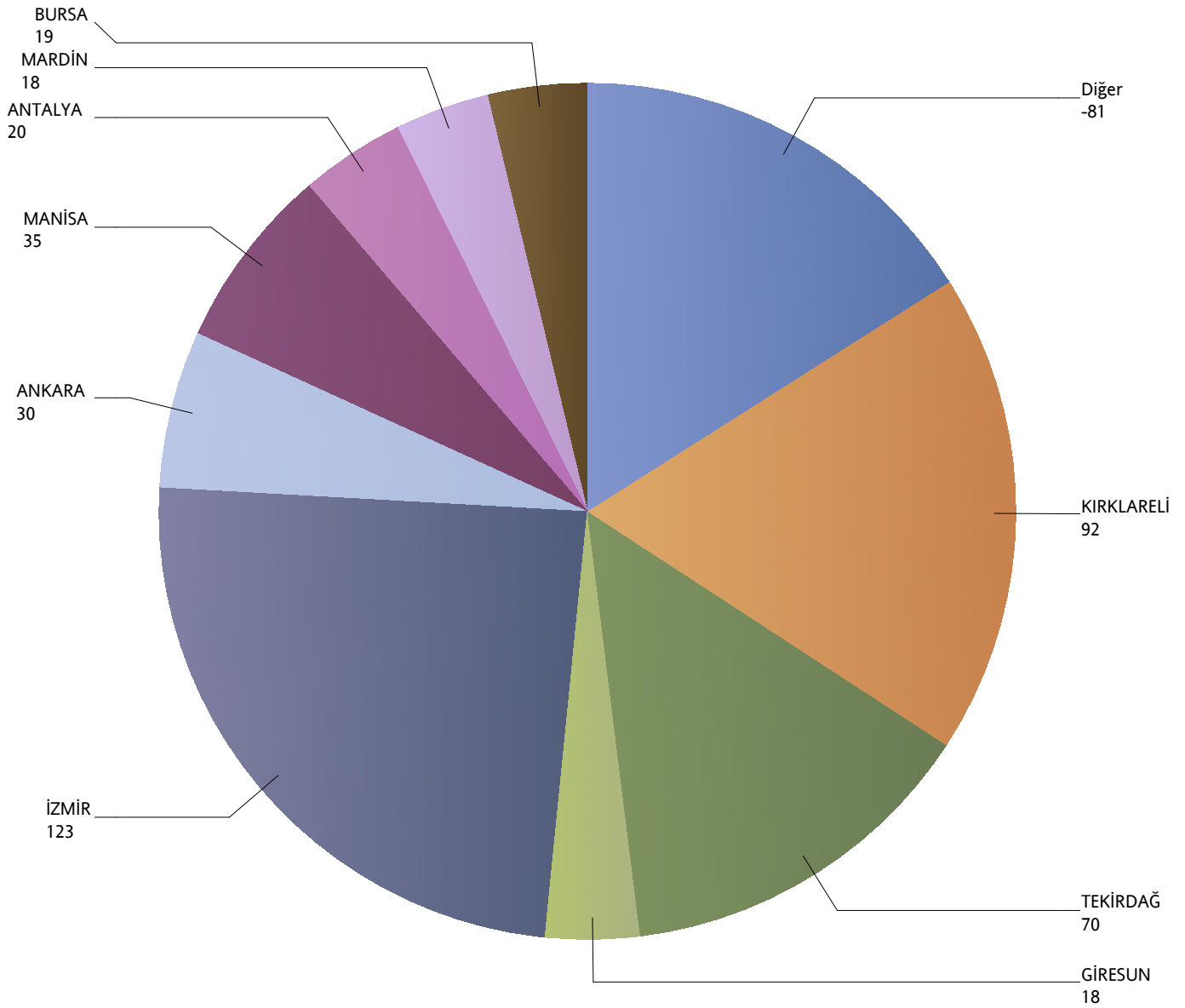
*Verilerin Son Güncellenme Tarihi: 12.11.2018 03:08



Grafik 9: Yazılan Kurumsal Acil Seyahat Sigortaları Poliçe Adetlerinin 2018 Yılı İller Dağılımı

(2018 Ocak - 2018 Ekim verisi kullanılmıştır.)

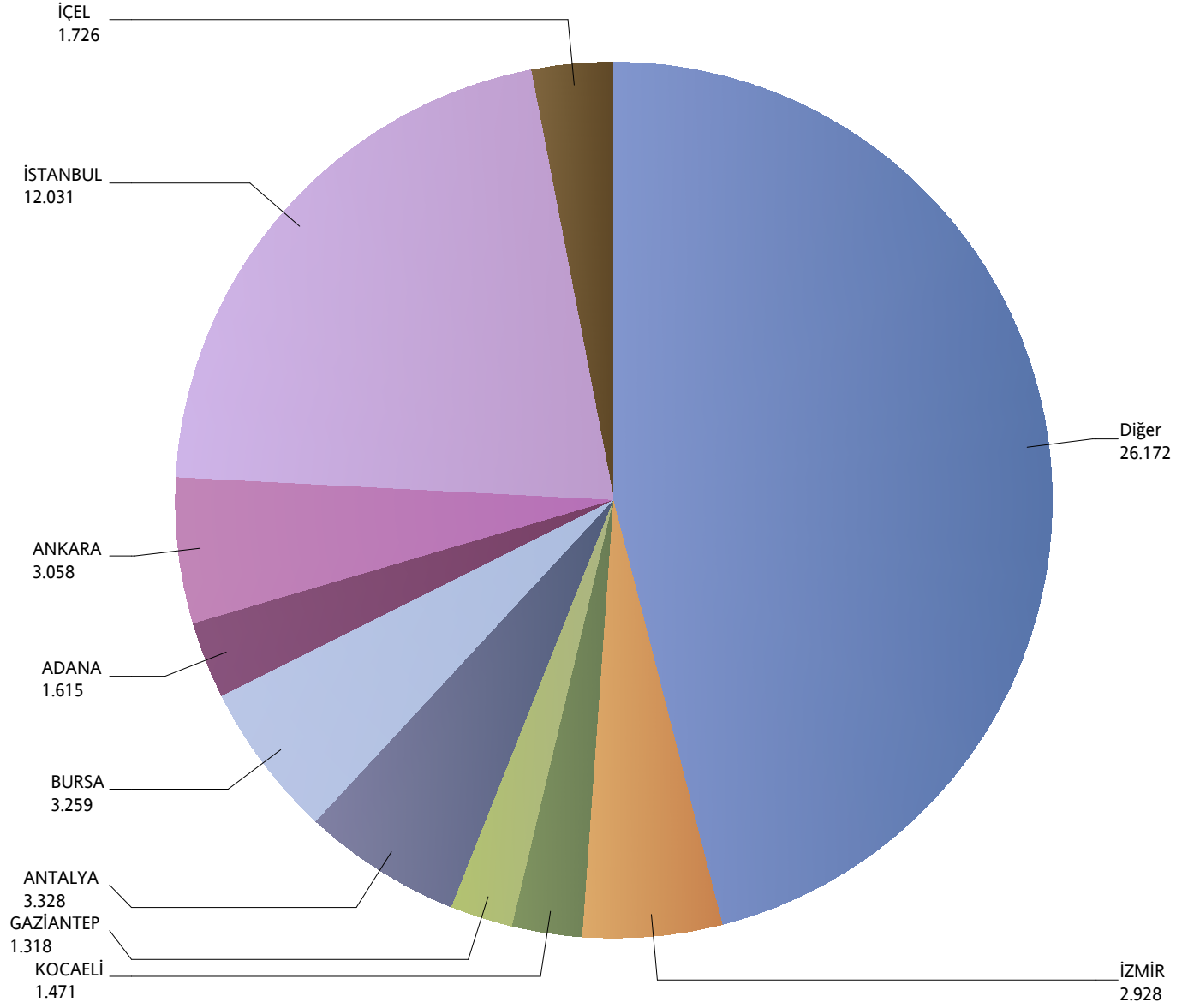
*Verilerin Son Güncellenme Tarihi: 12.11.2018 03:08



Grafik 10: Yazılan Bireysel Hastalık Sigortaları Poliçe Adetlerinin 2018 Yılı İller Dağılımı

(2018 Ocak - 2018 Ekim verisi kullanılmıştır.)


*Verilerin Son Güncellenme Tarihi: 12.11.2018 03:08



Grafik 11: Yazılan Bireysel Gündelik Hastane Tazminatı Sigortaları Poliçe Adetlerinin 2018 Yılı İller Dağılımı

(2018 Ocak - 2018 Ekim verisi kullanılmıştır.)

*Verilerin Son Güncellenme Tarihi: 12.11.2018 03:08



KONYA
-1