

Ağustos
2017

SAGMER İstatistikleri



Sigorta
Bilgi ve Gözetim
Merkezi

Tablo 1: Ödeme Yöntemine Göre Yazılan Poliçe Adedi Dağılımı

*Verilerin Son Güncellenme Tarihi: 04.09.2018 03:38

		2016				2017			
		Ağustos		Ocak - Ağustos		Ağustos		Ocak - Ağustos	
HASTALIK	BANKAYA ÖDEME	21,2%	0,0%	17,2%	0,0%	17,1%	0,0%	21,7%	0,0%
	DIĞER	49,3%	0,0%	48,1%	0,0%	34,9%	0,0%	25,6%	0,0%
	EFT	0,0%	0,0%	0,0%	0,0%	0,0%	0,0%	0,0%	0,0%
	HAVALE	0,0%	0,0%	0,1%	0,0%	0,0%	0,0%	0,0%	0,0%
	HESAPTAN ÇEKİM	0,3%	0,0%	0,5%	0,0%	0,0%	0,0%	0,0%	0,0%
	KREDİ KARTI	29,0%	0,0%	33,2%	0,0%	35,8%	0,0%	47,7%	0,0%
	NAKİT	0,2%	0,0%	1,0%	100,0%	12,2%	0,0%	4,9%	100,0%
YABANCILAR İÇİN SAĞLIK	BANKAYA ÖDEME	0,0%	0,0%	0,0%	0,0%	0,3%	0,0%	0,3%	0,0%
	DIĞER	0,0%	0,0%	0,0%	0,0%	0,0%	0,0%	0,0%	0,0%
	HAVALE	0,0%	0,0%	0,0%	0,0%	0,7%	0,0%	2,7%	0,0%
	KREDİ KARTI	0,0%	0,0%	0,0%	0,0%	37,1%	0,0%	42,6%	0,0%
	NAKİT	0,0%	0,0%	0,0%	0,0%	62,0%	0,0%	54,4%	0,0%

Tablo 2: Pazarlama Yöntemine Göre Yazılan Poliçe Adedi Dağılımı

*Verilerin Son Güncellenme Tarihi: 04.09.2018 03:38

ÜRÜN GRUBU	ÜRETİM KAYNAĞI	2016				2017			
		Ağustos		Ocak - Ağustos		Ağustos		Ocak - Ağustos	
		Ferdi	Grup	Ferdi	Grup	Ferdi	Grup	Ferdi	Grup
SAĞLIK	ACENTE	84,6%	17,3%	85,2%	34,1%	86,2%	25,3%	84,3%	32,5%
	BANKA	0,5%	0,0%	0,7%	0,5%	1,1%	0,2%	1,3%	0,5%
	BROKER	4,5%	46,7%	4,6%	38,4%	3,0%	40,3%	4,0%	37,3%
	ÇAĞRI MERKEZİ	6,8%	0,0%	7,1%	0,0%	8,7%	0,0%	8,7%	0,0%
	DİREKT	3,6%	36,0%	2,4%	27,0%	0,7%	34,0%	1,6%	29,4%
	SATIŞ OFİSİ	0,0%	0,0%	0,0%	0,1%	0,2%	0,2%	0,1%	0,3%
	WEB	0,0%	0,0%	0,0%	0,0%	0,0%	0,0%	0,0%	0,0%
SEYAHAT	ACENTE	68,1%	38,2%	71,3%	58,7%	78,4%	44,9%	74,5%	71,7%
	ATM	0,0%	0,0%	0,0%	0,0%	0,0%	0,0%	0,0%	0,0%
	BANKA	6,2%	0,9%	6,3%	0,4%	4,9%	0,6%	5,6%	0,2%
	BROKER	1,0%	0,2%	1,0%	0,2%	3,0%	0,1%	1,7%	0,1%
	ÇAĞRI MERKEZİ	0,4%	0,0%	0,4%	0,0%	0,1%	0,0%	0,2%	0,0%
	DİREKT	1,3%	0,7%	1,1%	1,7%	1,4%	0,6%	1,6%	0,6%
	SATIŞ OFİSİ	0,0%	0,0%	0,0%	0,0%	0,0%	0,0%	0,0%	0,0%
WEB	23,1%	60,0%	19,9%	39,0%	12,2%	53,7%	16,4%	27,3%	
SAĞLIK ACİL SAĞLIK	ACENTE	28,2%	0,4%	25,0%	1,9%	16,5%	1,8%	16,0%	0,6%
	ATM	0,0%	0,0%	0,0%	0,0%	0,4%	0,0%	1,3%	0,0%
	BANKA	65,3%	12,9%	66,9%	34,0%	79,7%	8,3%	75,6%	8,8%
	BROKER	4,4%	0,0%	4,3%	0,1%	3,4%	0,0%	3,6%	0,0%
	ÇAĞRI MERKEZİ	0,0%	0,0%	0,0%	0,0%	0,1%	0,0%	0,1%	0,0%
	DİREKT	1,8%	86,7%	3,5%	64,1%	0,0%	89,9%	3,4%	90,6%
	SATIŞ OFİSİ	0,0%	0,0%	0,0%	0,0%	0,0%	0,0%	0,0%	0,0%
WEB	0,2%	0,0%	0,3%	0,0%	0,0%	0,0%	0,1%	0,0%	
TAMAMLAYICI SAĞLIK	ACENTE	26,6%	54,9%	35,6%	32,1%	26,4%	53,7%	32,7%	53,5%
	BANKA	70,5%	2,8%	62,1%	1,9%	70,9%	31,6%	65,0%	22,2%
	BROKER	1,9%	35,2%	1,5%	61,7%	2,0%	11,3%	1,5%	23,0%
	DİREKT	1,0%	7,0%	0,9%	4,2%	0,7%	3,5%	0,8%	1,3%
GÜNDELİK HASTANE TAZMİNATI	BANKA	0,0%	0,0%	0,0%	0,0%	0,0%	0,0%	0,0%	0,0%
HASTALIK	ACENTE	51,3%	0,0%	53,2%	0,0%	54,4%	0,0%	50,6%	0,0%
	ATM	0,0%	0,0%	0,0%	0,0%	0,0%	0,0%	0,0%	0,0%
	BANKA	6,6%	0,0%	26,7%	0,0%	30,0%	0,0%	19,0%	0,0%
	BROKER	0,2%	0,0%	0,6%	75,0%	0,2%	0,0%	0,8%	50,0%
	ÇAĞRI MERKEZİ	0,0%	0,0%	0,3%	0,0%	0,2%	0,0%	0,1%	0,0%
DİREKT	41,9%	0,0%	19,1%	25,0%	15,1%	0,0%	29,5%	50,0%	

Tablo 3: Yenileme Yapısına Göre Yazılan Poliçe Adetleri Dağılımı

*Verilerin Son Güncellenme Tarihi: 04.09.2018 03:38

ÜRÜN GRUBU	YENİLEME TİPİ	2016				2017			
		Ağustos		Ocak - Ağustos		Ağustos		Ocak - Ağustos	
		Ferdi	Grup	Ferdi	Grup	Ferdi	Grup	Ferdi	Grup
SAĞLIK	Geçiş	6,0%	0,4%	5,3%	0,5%	7,9%	0,0%	7,0%	0,2%
	Yeni İş	63,8%	39,5%	60,7%	30,0%	61,9%	37,1%	55,8%	26,7%
	Yenileme	30,1%	60,1%	34,0%	69,5%	30,2%	62,9%	37,2%	73,1%
SEYAHAT	Geçiş	5,3%	6,6%	6,7%	40,0%	3,6%	5,3%	4,6%	5,3%
	Yeni İş	76,8%	90,2%	77,4%	57,4%	83,5%	91,9%	86,1%	92,9%
	Yenileme	17,8%	3,2%	15,9%	2,6%	12,9%	2,8%	9,4%	1,8%
SAĞLIK ACİL SAĞLIK	Geçiş	0,0%	0,0%	0,0%	0,0%	0,1%	0,0%	0,0%	0,0%
	Yeni İş	78,3%	99,4%	83,6%	92,6%	87,7%	47,2%	91,5%	50,6%
	Yenileme	21,7%	0,6%	16,4%	7,4%	12,2%	52,8%	8,4%	49,4%
TAMAMLAYICI SAĞLIK	Geçiş	0,3%	1,4%	0,2%	0,2%	0,1%	0,0%	0,1%	0,1%
	Yeni İş	90,5%	52,1%	92,8%	84,0%	86,9%	84,0%	82,0%	74,6%
	Yenileme	9,2%	46,5%	7,0%	15,8%	13,0%	16,0%	17,9%	25,4%
GÜNDELİK HASTANE TAZMİNATI	Yeni İş	0,0%	0,0%	0,0%	0,0%	0,0%	0,0%	0,0%	0,0%
HASTALIK	Geçiş	0,2%	0,0%	0,1%	0,0%	11,9%	0,0%	3,8%	0,0%
	Yeni İş	93,5%	0,0%	91,7%	50,0%	75,1%	0,0%	83,9%	0,0%
	Yenileme	6,4%	0,0%	8,3%	50,0%	13,1%	0,0%	12,4%	100,0%
YABANCILAR İÇİN SAĞLIK	Yeni İş	0,0%	0,0%	0,0%	0,0%	2,9%	0,0%	7,8%	0,0%
	Yenileme	0,0%	0,0%	0,0%	0,0%	97,1%	0,0%	92,2%	0,0%

Tablo 4: Sağlık Sigortalarında Yenileme Yılına Göre Yazılan Poliçe Adedi Dağılımı

*Verilerin Son Güncellenme Tarihi: 04.09.2018 03:38

ÜRÜN GRUBU	YENİLEME YILI	2016				2017			
		Ağustos		Ocak - Ağustos		Ağustos		Ocak - Ağustos	
		Ferdi	Grup	Ferdi	Grup	Ferdi	Grup	Ferdi	Grup
SAĞLIK	0-4	90,5%	80,2%	89,7%	78,5%	93,4%	75,2%	91,8%	78,8%
	5-10	6,2%	11,9%	7,0%	17,4%	4,1%	15,7%	5,3%	16,9%
	11-20	3,2%	7,8%	3,3%	3,9%	2,2%	9,2%	2,7%	4,1%
	20<	0,1%	0,2%	0,1%	0,2%	0,3%	0,0%	0,2%	0,2%

Tablo 5: Vade Yapısına Göre Yazılan Poliçe Adedi Dağılımı

*Verilerin Son Güncellenme Tarihi: 04.09.2018 03:38

ÜRÜN GRUBU	VADE SÜRESİ (AY)	2016				2017			
		Ağustos		Ocak - Ağustos		Ağustos		Ocak - Ağustos	
		Ferdi	Grup	Ferdi	Grup	Ferdi	Grup	Ferdi	Grup
SAĞLIK	1	46,4%	56,2%	41,4%	43,7%	59,5%	44,5%	54,5%	43,7%
	2-6	8,5%	20,6%	10,1%	29,7%	7,0%	22,4%	7,4%	28,0%
	7-12	45,1%	23,2%	48,5%	26,7%	33,5%	33,1%	38,1%	28,3%
SEYAHAT	1	99,6%	99,3%	99,7%	99,6%	99,7%	99,0%	99,7%	99,7%
	2-6	0,4%	0,7%	0,3%	0,4%	0,3%	1,0%	0,3%	0,3%
	7-12	0,0%	0,0%	0,0%	0,0%	0,0%	0,0%	0,0%	0,0%
SAĞLIK ACİL SAĞLIK	1	67,6%	95,1%	67,9%	83,9%	78,7%	3,8%	79,5%	5,9%
	2-6	7,2%	0,5%	9,0%	1,7%	1,2%	0,9%	5,9%	0,4%
	7-12	25,2%	4,4%	23,1%	14,4%	20,1%	95,3%	14,6%	93,7%
TAMAMLAYICI SAĞLIK	1	78,9%	18,3%	76,9%	6,9%	76,7%	20,8%	78,9%	18,7%
	2-6	5,1%	49,3%	5,2%	57,4%	6,1%	55,8%	6,1%	48,8%
	7-12	16,0%	32,4%	17,9%	35,6%	17,3%	23,4%	15,0%	32,5%
GÜNDELİK HASTANE TAZMİNATI	1	0,0%	0,0%	0,0%	0,0%	0,0%	0,0%	0,0%	0,0%
HASTALIK	1	77,2%	0,0%	74,7%	50,0%	79,9%	0,0%	75,5%	100,0%
	2-6	3,5%	0,0%	4,7%	50,0%	1,9%	0,0%	1,8%	0,0%
	7-12	19,2%	0,0%	20,6%	0,0%	18,2%	0,0%	22,7%	0,0%
YABANCILAR İÇİN SAĞLIK	1	0,0%	0,0%	0,0%	0,0%	99,1%	0,0%	94,7%	0,0%
	2-6	0,0%	0,0%	0,0%	0,0%	0,0%	0,0%	0,7%	0,0%
	7-12	0,0%	0,0%	0,0%	0,0%	0,9%	0,0%	4,6%	0,0%

Tablo 6: Döviz Tipine Göre Yazılan Poliçe Adedi Dağılımı

*Verilerin Son Güncellenme Tarihi: 04.09.2018 03:38

ÜRÜN GRUBU	DÖVİZ TİPİ	2016				2017			
		Ağustos		Ocak - Ağustos		Ağustos		Ocak - Ağustos	
		Ferdi	Grup	Ferdi	Grup	Ferdi	Grup	Ferdi	Grup
SAĞLIK	EUR	0,0%	0,0%	0,0%	0,0%	0,0%	0,0%	0,0%	0,0%
	TRY	100,0%	100,0%	100,0%	100,0%	100,0%	100,0%	100,0%	100,0%
	USD	0,0%	0,0%	0,0%	0,0%	0,0%	0,0%	0,0%	0,0%
SEYAHAT	EUR	48,5%	61,3%	44,5%	36,3%	32,9%	47,8%	39,9%	24,4%
	TRY	51,2%	38,7%	55,1%	63,7%	61,9%	52,2%	58,9%	75,6%
	USD	0,4%	0,0%	0,4%	0,0%	5,2%	0,0%	1,2%	0,0%
SAĞLIK ACİL SAĞLIK	EUR	0,0%	0,0%	0,0%	0,0%	0,0%	0,0%	0,0%	0,0%
	TRY	100,0%	100,0%	100,0%	100,0%	100,0%	100,0%	100,0%	100,0%
TAMAMLAYICI SAĞLIK	TRY	100,0%	100,0%	100,0%	100,0%	100,0%	100,0%	100,0%	100,0%
GÜNDELİK HASTANE TAZMİNATI	TRY	0,0%	0,0%	0,0%	0,0%	0,0%	0,0%	0,0%	0,0%
HASTALIK	EUR	0,0%	0,0%	0,0%	0,0%	11,7%	0,0%	3,6%	0,0%
	TRY	100,0%	0,0%	100,0%	75,0%	88,3%	0,0%	96,4%	50,0%
	USD	0,0%	0,0%	0,0%	25,0%	0,0%	0,0%	0,0%	50,0%
YABANCILAR İÇİN SAĞLIK	TRY	0,0%	0,0%	0,0%	0,0%	100,0%	0,0%	100,0%	0,0%

Tablo 7: 2017 Yılı İllere Göre Yazılan Poliçe Adedi Dağılımı**(2017 Ocak - 2017 Ağustos verisi kullanılmıştır.)**

*Verilerin Son Güncellenme Tarihi: 04.09.2018 03:38

İL	SAĞLIK		SEYAHAT		SAĞLIK ACİL SAĞLIK		HASTALIK		YABANCILAR İÇİN SAĞLIK
	Ferdi	Grup	Ferdi	Grup	Ferdi	Grup	Ferdi	Grup	Ferdi
ADANA	7.329	49	15.261	427	725	5	1.402	0	54
ADIYAMAN	852	0	1.137	36	57	3	195	0	0
AFYON	1.200	3	3.982	106	85	3	395	0	4
AĞRI	269	1	510	2	74	0	57	0	0
AKSARAY	803	1	2.691	21	141	-1	166	0	13
AMASYA	768	0	1.407	30	52	9	251	0	0
ANKARA	49.353	900	86.362	4.470	16.866	33	3.596	0	63
ANTALYA	36.800	34	26.747	733	726	45	2.564	0	194
ARDAHAN	90	0	272	0	23	0	2	0	0
ARTVİN	208	0	557	18	23	0	61	0	0
AYDIN	4.630	10	8.492	491	157	37	867	0	4
BALIKESİR	4.065	61	8.536	272	321	4	1.037	0	0
BARTIN	432	0	693	15	50	2	108	0	0
BATMAN	421	0	844	22	56	0	176	0	3
BAYBURT	59	0	262	2	15	0	5	0	0
BİLECİK	438	2	869	18	76	1	116	0	0
BİNGÖL	122	1	525	9	18	0	15	0	3
BİTLİS	133	0	354	8	37	0	41	0	3
BOLU	1.154	11	1.549	88	110	2	178	0	30
BURDUR	659	0	1.133	132	47	4	105	0	2
BURSA	21.528	665	44.989	542	1.637	41	3.598	0	31
ÇANAKKALE	2.083	16	3.814	220	96	5	496	0	2
ÇANKIRI	185	0	565	6	61	1	50	0	0
ÇORUM	1.368	1	2.013	126	177	3	353	0	0
DENİZLİ	3.904	17	6.315	388	236	9	744	0	0
DİĞER	1	0	0	0	0	0	0	0	0
DİYARBAKIR	1.255	5	2.839	71	464	5	549	0	2
DÜZCE	1.308	10	1.660	76	202	13	208	0	0
EDİRNE	1.405	2	13.080	120	230	19	277	0	0
ELAZIĞ	532	2	1.868	87	67	0	259	0	0
ERZİNCAN	238	0	1.623	19	35	3	43	0	0
ERZURUM	571	3	1.584	61	102	7	84	0	0
ESKİŞEHİR	3.820	60	8.390	504	227	23	741	0	3

Tablo 7: 2017 Yılı İllere Göre Yazılan Poliçe Adedi Dağılımı**(2017 Ocak - 2017 Ağustos verisi kullanılmıştır.)**

*Verilerin Son Güncellenme Tarihi: 04.09.2018 03:38

	SAĞLIK		SEYAHAT		SAĞLIK ACİL SAĞLIK		HASTALIK		YABANCILAR İÇİN SAĞLIK
GAZİANTEP	10.880	10	9.615	161	512	10	1.167	0	8
GİRESUN	888	1	2.702	51	86	36	192	0	0
GİRNE (KIBRIS)	8	0	3	0	0	0	0	0	0
GÜMÜŞHANE	84	0	448	5	28	0	50	0	0
HAKKARİ	194	0	206	2	11	1	40	0	1
HATAY	3.211	12	8.081	248	227	3	1.115	0	5
İÇEL	10.923	25	10.016	314	449	6	1.303	0	907
İĞDIR	177	1	470	22	13	0	45	0	0
ISPARTA	1.161	0	2.058	70	57	3	209	0	5
İSTANBUL	427.636	5.707	807.219	31.764	5.852	13.357	15.148	1	901
İZMİR	28.681	431	160.439	5.633	1.148	144	3.494	1	29
K.MARAŞ	2.305	0	2.368	53	115	7	1.053	0	3
KARABÜK	905	4	644	70	48	2	109	0	15
KARAMAN	383	0	1.076	13	65	5	159	0	0
KARS	327	0	621	12	50	7	39	0	3
KASTAMONU	544	0	1.073	78	161	0	103	0	0
KAYSERİ	2.101	10	5.852	291	192	5	453	0	10
KİLİS	367	1	291	1	12	1	101	0	6
KIRIKKALE	278	0	793	11	45	1	83	0	1
KIRKLARELİ	1.466	8	6.748	55	151	36	340	0	0
KİRŞEHİR	172	0	1.056	39	64	3	115	0	0
KOCAELİ	8.915	207	14.554	382	713	50	1.563	0	15
KONYA	4.533	14	7.912	494	631	16	1.083	0	22
KÜTAHYA	1.867	13	2.342	304	98	12	587	0	0
LEFKOŞE (KIBRIS)	177	12	6	0	0	0	0	0	0
MAGUSA (KIBRIS)	0	0	1	0	0	0	0	0	0
MALATYA	1.722	2	1.869	45	46	9	511	0	11
MANİSA	3.946	22	7.838	282	236	35	790	0	0
MARDİN	1.094	4	1.879	31	197	26	345	0	2
MUĞLA	12.444	37	13.741	467	466	36	929	0	24
MUŞ	82	0	572	10	23	0	63	0	0
NEVŞEHİR	386	0	1.450	28	108	0	154	0	0
NİGDE	931	0	884	19	35	0	244	0	1
ORDU	1.289	5	2.914	149	218	5	273	0	3

Tablo 7: 2017 Yılı İllere Göre Yazılan Poliçe Adedi Dağılımı

(2017 Ocak - 2017 Ağustos verisi kullanılmıştır.)

*Verilerin Son Güncellenme Tarihi: 04.09.2018 03:38

	SAĞLIK		SEYAHAT		SAĞLIK ACİL SAĞLIK		HASTALIK		YABANCILAR İÇİN SAĞLIK
OSMANİYE	811	0	946	18	108	0	426	0	1
RİZE	625	0	1.277	55	91	0	161	0	0
SAKARYA	7.189	37	6.910	168	222	5	1.119	0	2
SAMSUN	5.602	9	5.580	242	293	17	896	0	1
ŞANLIURFA	4.279	5	2.143	102	422	5	787	0	1
SİİRT	118	1	336	25	15	2	69	0	0
SİNOP	346	0	950	31	66	1	39	0	0
ŞIRNAK	179	0	470	19	48	8	61	0	0
SİVAS	429	2	2.211	62	128	6	154	0	1
TEKİRDAĞ	4.210	36	15.490	300	377	82	774	0	1
TOKAT	1.002	2	1.407	76	174	3	358	0	1
TRABZON	2.485	9	5.139	90	217	3	455	0	1
TUNCELİ	44	0	606	10	10	0	19	0	1
UŞAK	1.500	2	1.698	123	22	0	226	0	0
VAN	1.061	1	1.135	18	127	1	419	0	0
YALOVA	5.339	24	2.163	54	106	8	236	0	23
YOZGAT	423	0	1.416	22	56	0	87	0	6
YURTDIŞI	75	42	307.877	42.668	22	0	0	0	0
ZONGULDAK	1.620	15	2.729	77	260	7	417	0	10

Tablo 8: Poliçe Durumuna Göre Yıllar Bazında Yazılan Poliçe Adedi Dağılımı

(2013 Ocak - 2017 Ağustos verisi kullanılmıştır.

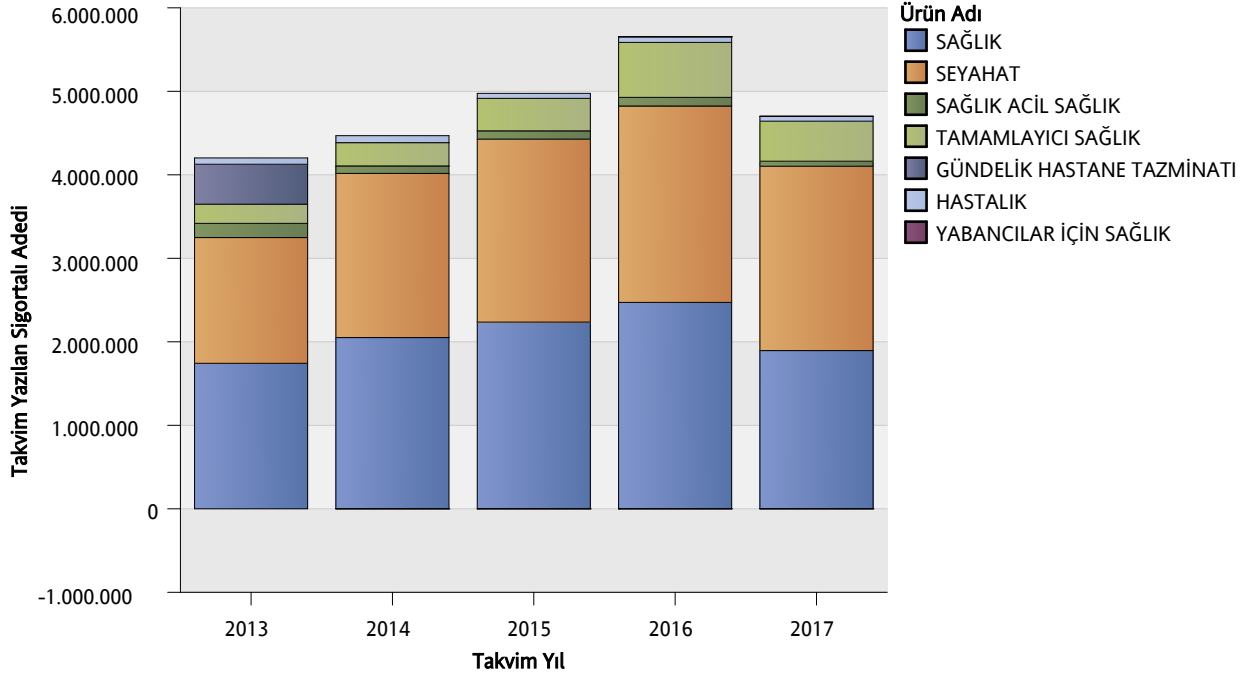
***Verilerin Son Güncellenme Tarihi: 04.09.2018 03:38**

		2013	2014	2015	2016	2017
GÜNDELİK HASTANE TAZMİNATI	İPTAL	0%	0,0%	0,0%	0,0%	0,0%
	MERİ	100%	100%	0,0%	0,0%	0,0%
HASTALIK	İPTAL	7%	10%	11%	8%	10%
	MERİ	93%	90%	89%	92%	90%
SAĞLIK	İPTAL	9%	9%	7%	11%	9%
	MERİ	91%	91%	93%	89%	91%
SAĞLIK ACİL SAĞLIK	İPTAL	16%	22%	16%	15%	15%
	MERİ	84%	78%	84%	85%	85%
SEYAHAT	İPTAL	8%	7%	7%	6%	6%
	MERİ	92%	93%	93%	94%	94%
TAMAMLAYICI SAĞLIK	İPTAL	12%	14%	17%	20%	21%
	MERİ	88%	86%	83%	80%	79%
YABANCILAR İÇİN SAĞLIK	İPTAL	0,0%	0,0%	0,0%	88%	8%
	MERİ	0,0%	0,0%	0,0%	12%	92%

Grafik 1: Yazılan Sigortalı Sayısı Dağılımı

(2013 Ocak - 2017 Ağustos verisi kullanılmıştır.)

*Verilerin Son Güncellenme Tarihi: 04.09.2018 03:38

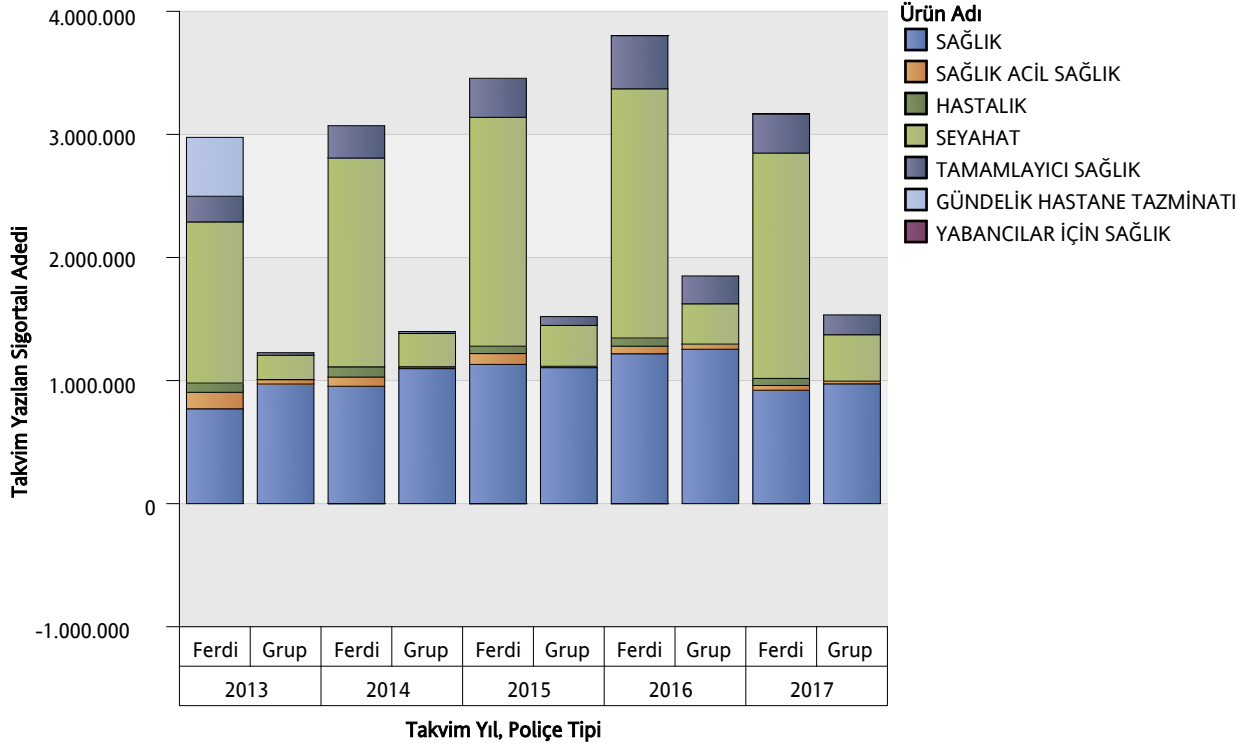


ÜRÜN GRUBU	2013	2014	2015	2016	2017
SAĞLIK	1.742.524	2.050.970	2.236.261	2.472.180	1.895.025
SEYAHAT	1.506.013	1.965.967	2.191.275	2.352.296	2.207.712
SAĞLIK ACİL SAĞLIK	170.042	89.554	99.047	102.978	60.196
TAMAMLAYICI SAĞLIK	229.450	278.747	389.144	658.600	479.430
GÜNDELİK HASTANE TAZMİNATI	478.514	-4	-11	-12	-3
HASTALIK	75.688	83.776	60.021	66.763	57.546
YABANCILAR İÇİN SAĞLIK	0	0	0	27	2.696

Grafik 2: Ürün Grubu ve Poliçe Tipine Göre Yazılan Sigortalı Sayısı Dağılımı

(2013 Ocak - 2017 Ağustos verisi kullanılmıştır.)

*Verilerin Son Güncellenme Tarihi: 04.09.2018 03:38

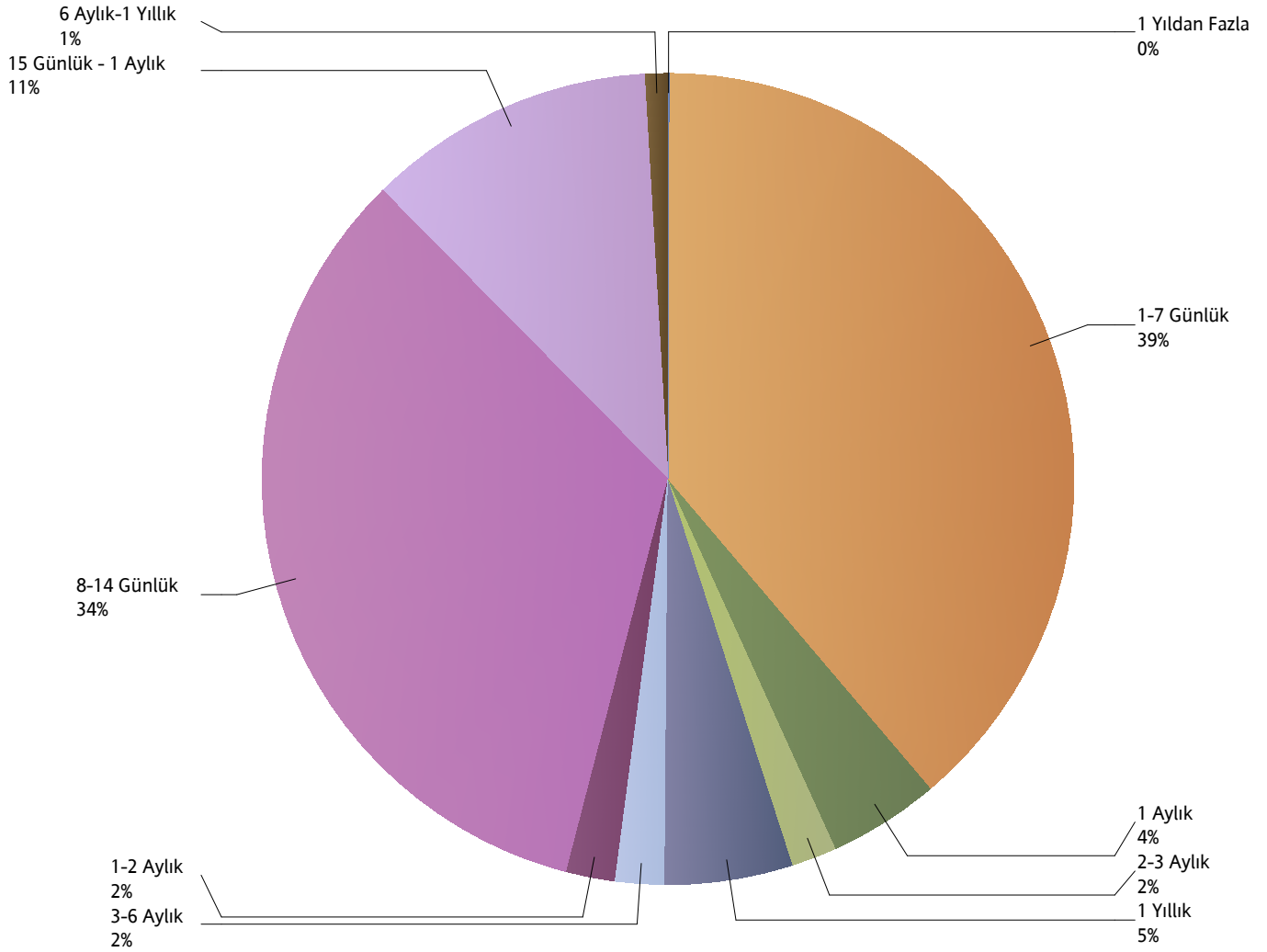


ÜRÜN GRUBU	2013		2014		2015		2016		2017	
	Ferdî	Grup	Ferdî	Grup	Grup	Ferdî	Ferdî	Grup	Ferdî	Grup
SAĞLIK	770.714	971.810	953.619	1.097.351	1.105.074	1.131.187	1.217.905	1.254.275	921.445	973.580
SEYAHAT	1.309.266	196.747	1.696.240	269.727	331.898	1.859.377	2.024.778	327.518	1.830.631	377.081
SAĞLIK ACİL SAĞLIK	133.992	36.050	74.558	14.996	10.720	88.327	61.331	41.647	38.717	21.479
TAMAMLAYICI SAĞLIK	208.246	21.204	262.785	15.962	71.888	317.256	432.426	226.174	318.150	161.280
GÜNDELİK HASTANE TAZMİNATI	478.514	0	-4	0	0	-11	-12	0	-3	0
HASTALIK	75.014	674	83.496	280	389	59.632	66.404	359	57.385	161
YABANCILAR İÇİN SAĞLIK	0	0	0	0	0	0	27	0	2.696	0

Grafik 3: Yazılan Seyahat Sigortalarında Vade Dağılımı

(2017 Ocak - 2017 Ağustos verisi kullanılmıştır.)

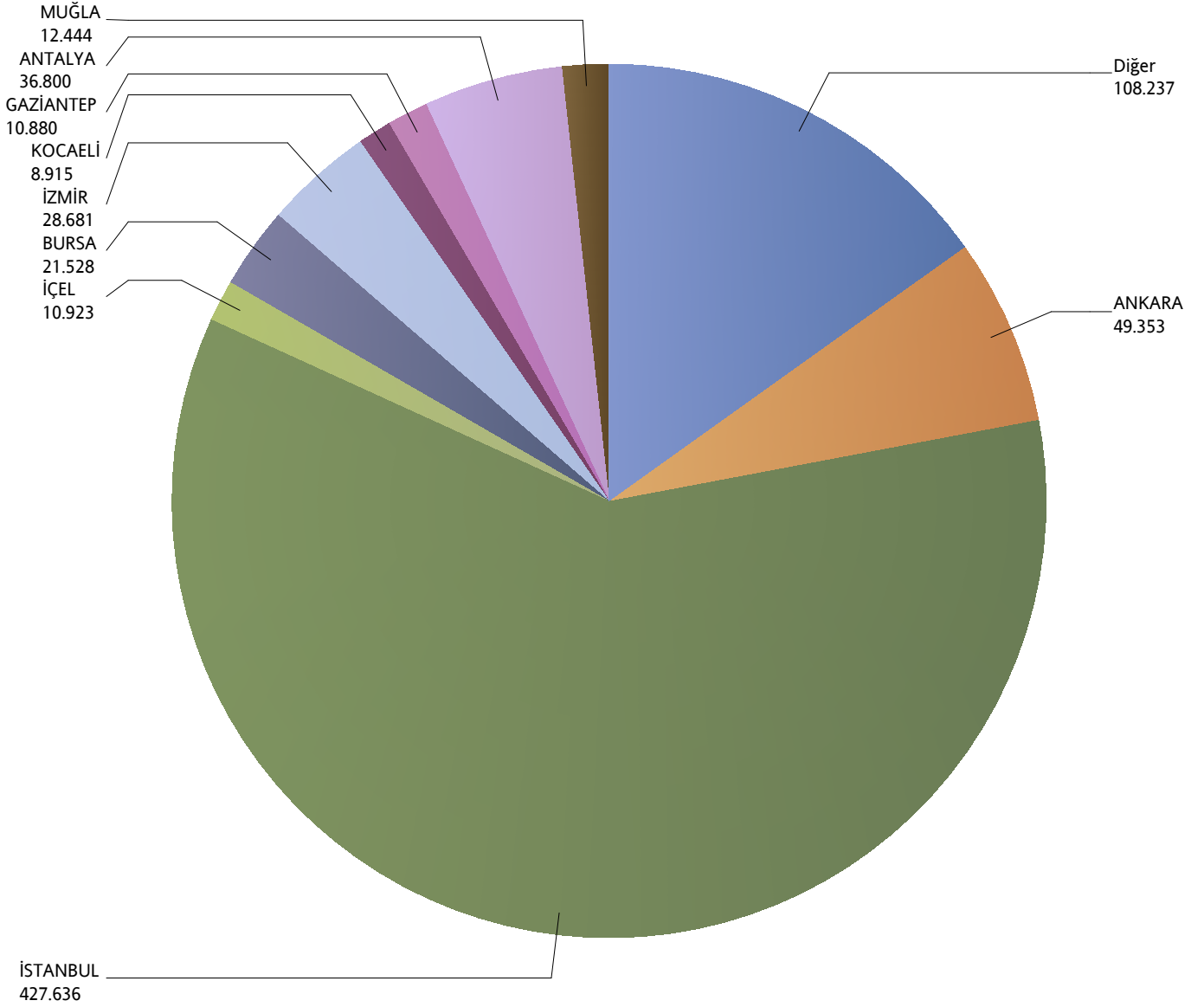
*Verilerin Son Güncellenme Tarihi: 04.09.2018 03:38



Grafik 4: Yazılan Bireysel Sağlık Sigortaları Poliçe Adetlerinin 2017 Yılı İller Dağılımı

(2017 Ocak - 2017 Ağustos verisi kullanılmıştır.)

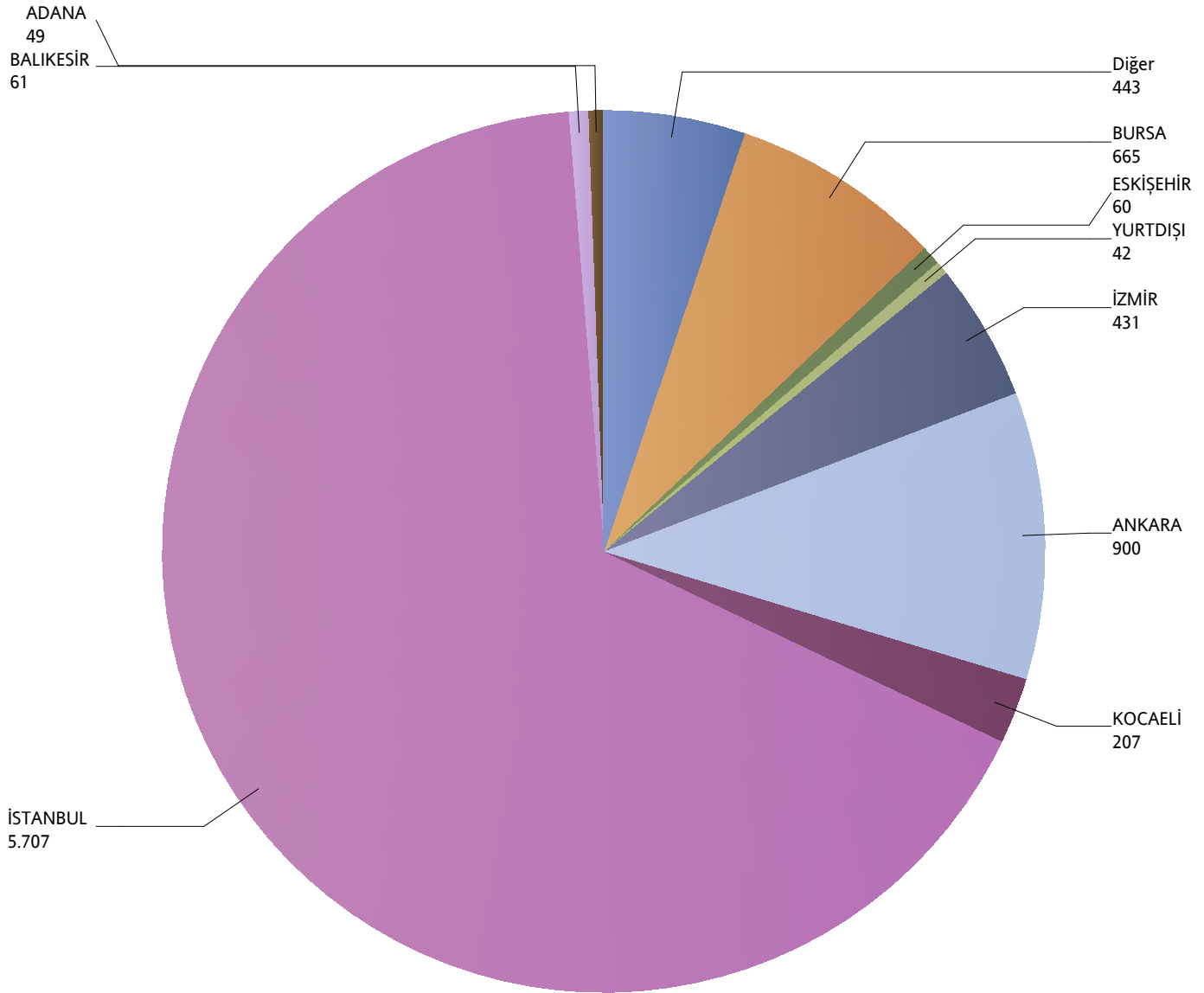
*Verilerin Son Güncellenme Tarihi: 04.09.2018 03:38



Grafik 5: Yazılan Kurumsal Sağlık Sigortaları Poliçe Adetlerinin 2017 Yılı İller Dağılımı

(2017 Ocak - 2017 Ağustos verisi kullanılmıştır.)

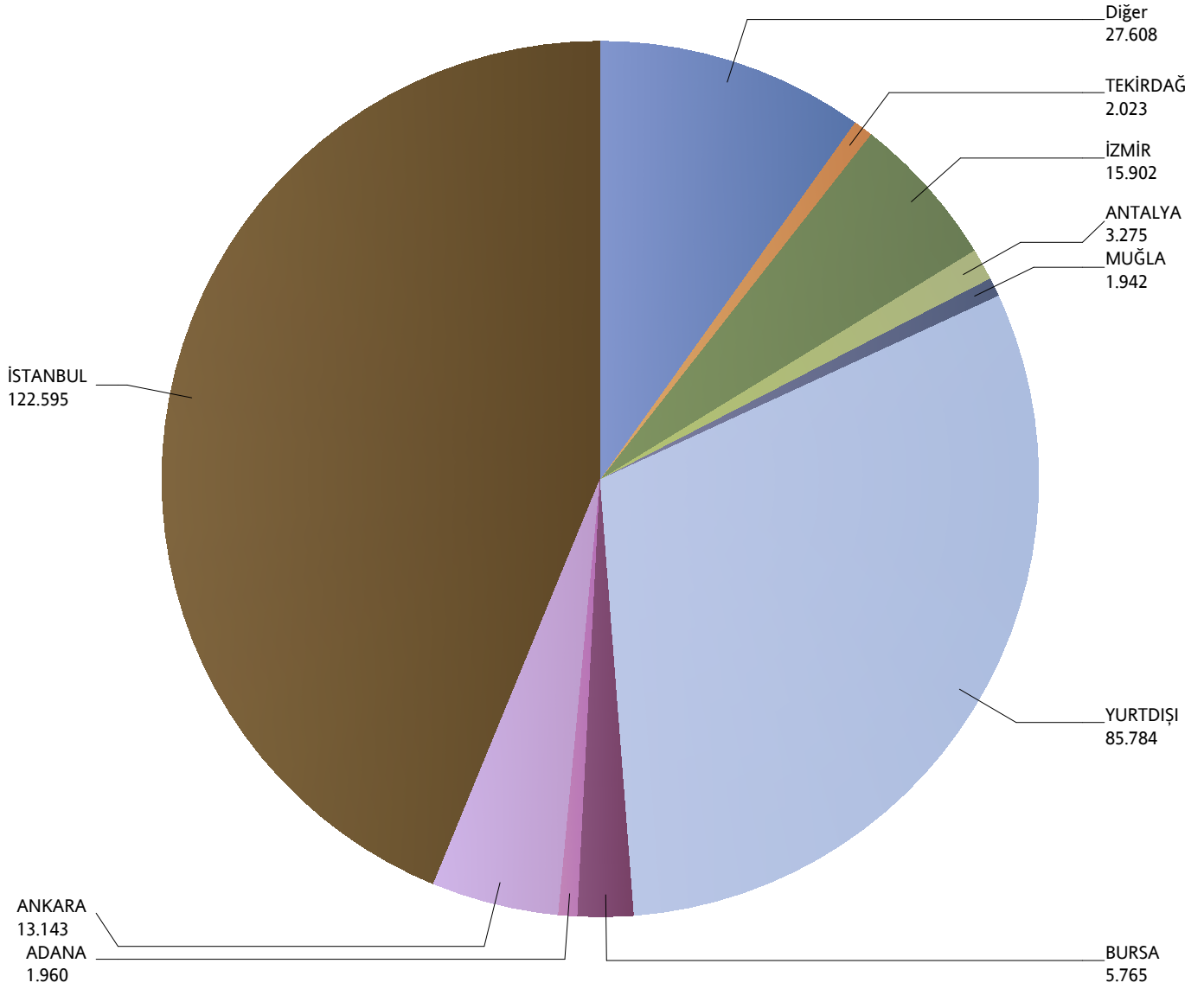
*Verilerin Son Güncellenme Tarihi: 04.09.2018 03:38



Grafik 6: Yazılan Bireysel Seyahat Sigortaları Poliçe Adetlerinin 2017 Yılı İller Dağılımı

(2017 Ocak - 2017 Ağustos verisi kullanılmıştır.)

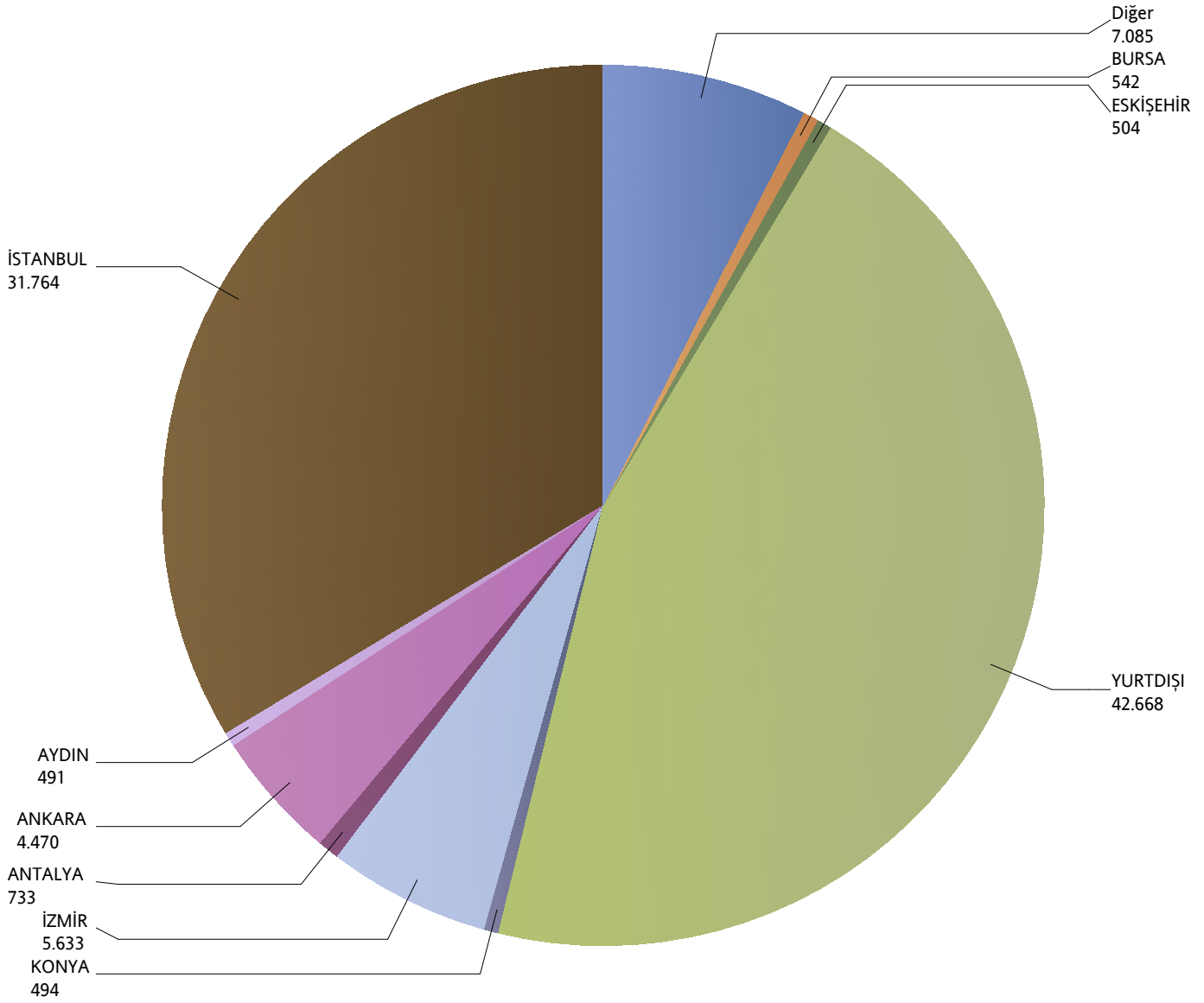
*Verilerin Son Güncellenme Tarihi: 04.09.2018 03:38



Grafik 7: Yazılan Kurumsal Seyahat Sigortaları Poliçe Adetlerinin 2017 Yılı İller Dağılımı

(2017 Ocak - 2017 Ağustos verisi kullanılmıştır.)

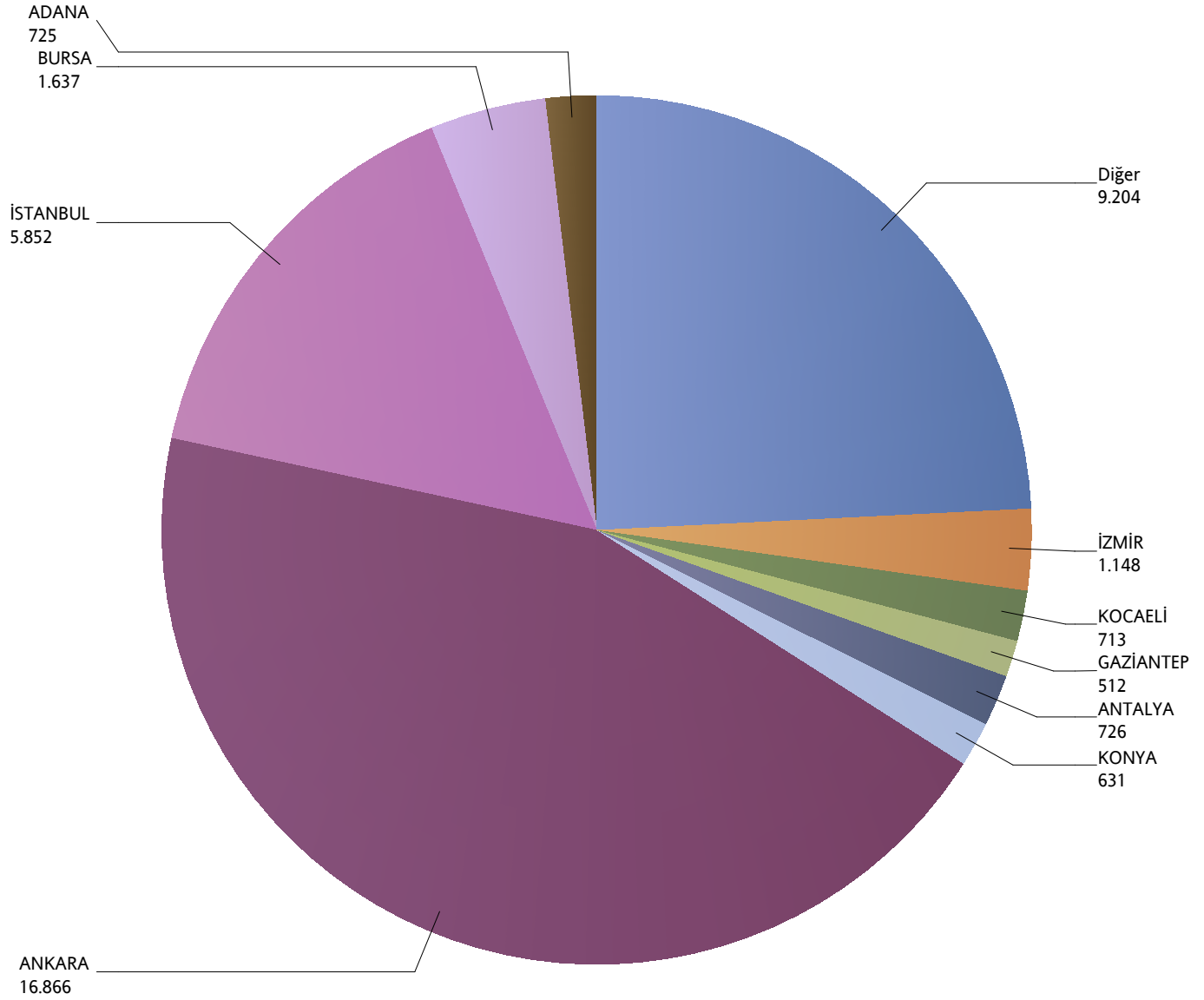
*Verilerin Son Güncellenme Tarihi: 04.09.2018 03:38



Grafik 8: Yazılan Bireysel Acil Sağlık Sigortaları Poliçe Adetlerinin 2017 Yılı İller Dağılımı

(2017 Ocak - 2017 Ağustos verisi kullanılmıştır.)

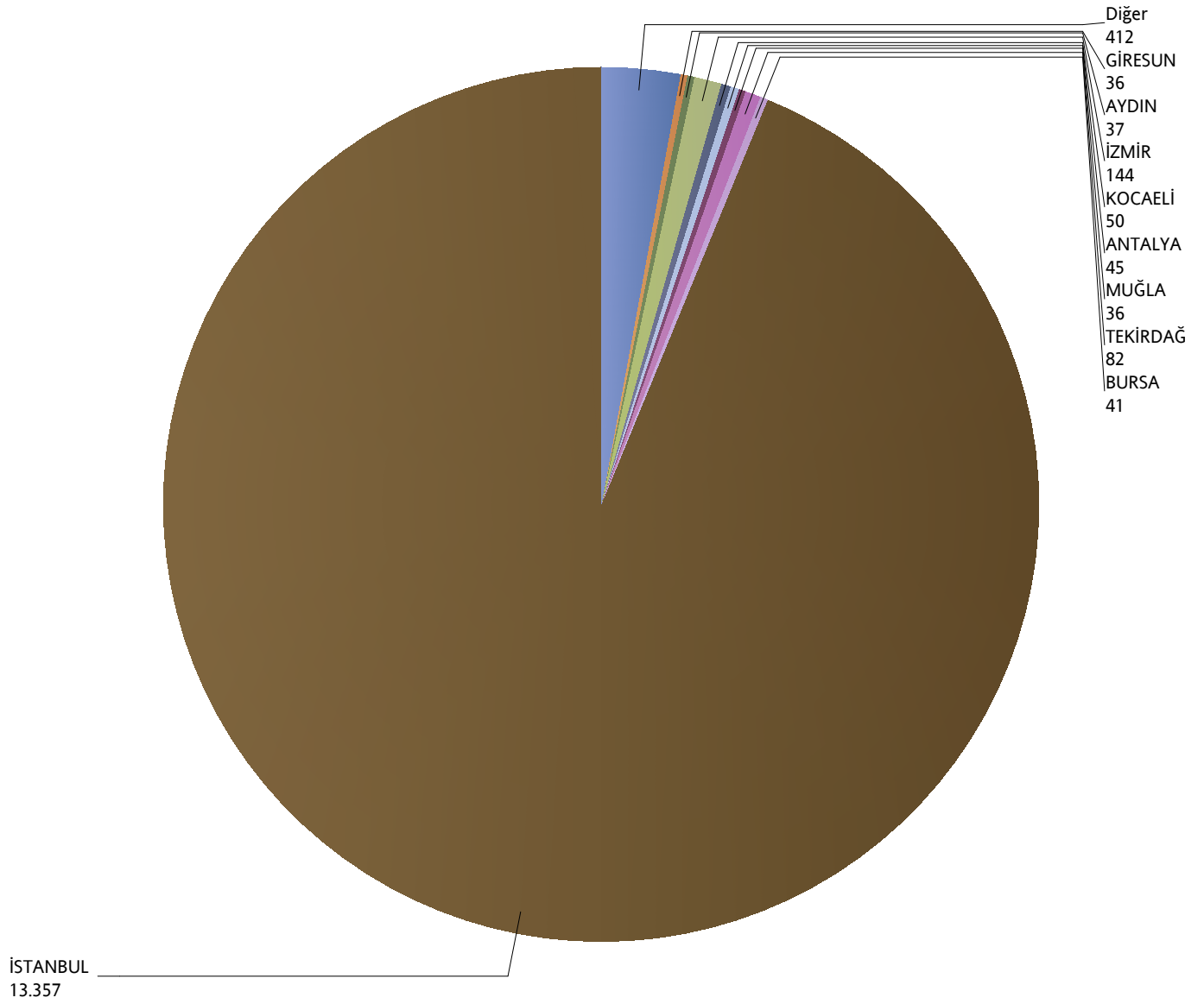
*Verilerin Son Güncellenme Tarihi: 04.09.2018 03:38



Grafik 9: Yazılan Kurumsal Acil Seyahat Sigortaları Poliçe Adetlerinin 2017 Yılı İller Dağılımı

(2017 Ocak - 2017 Ağustos verisi kullanılmıştır.)

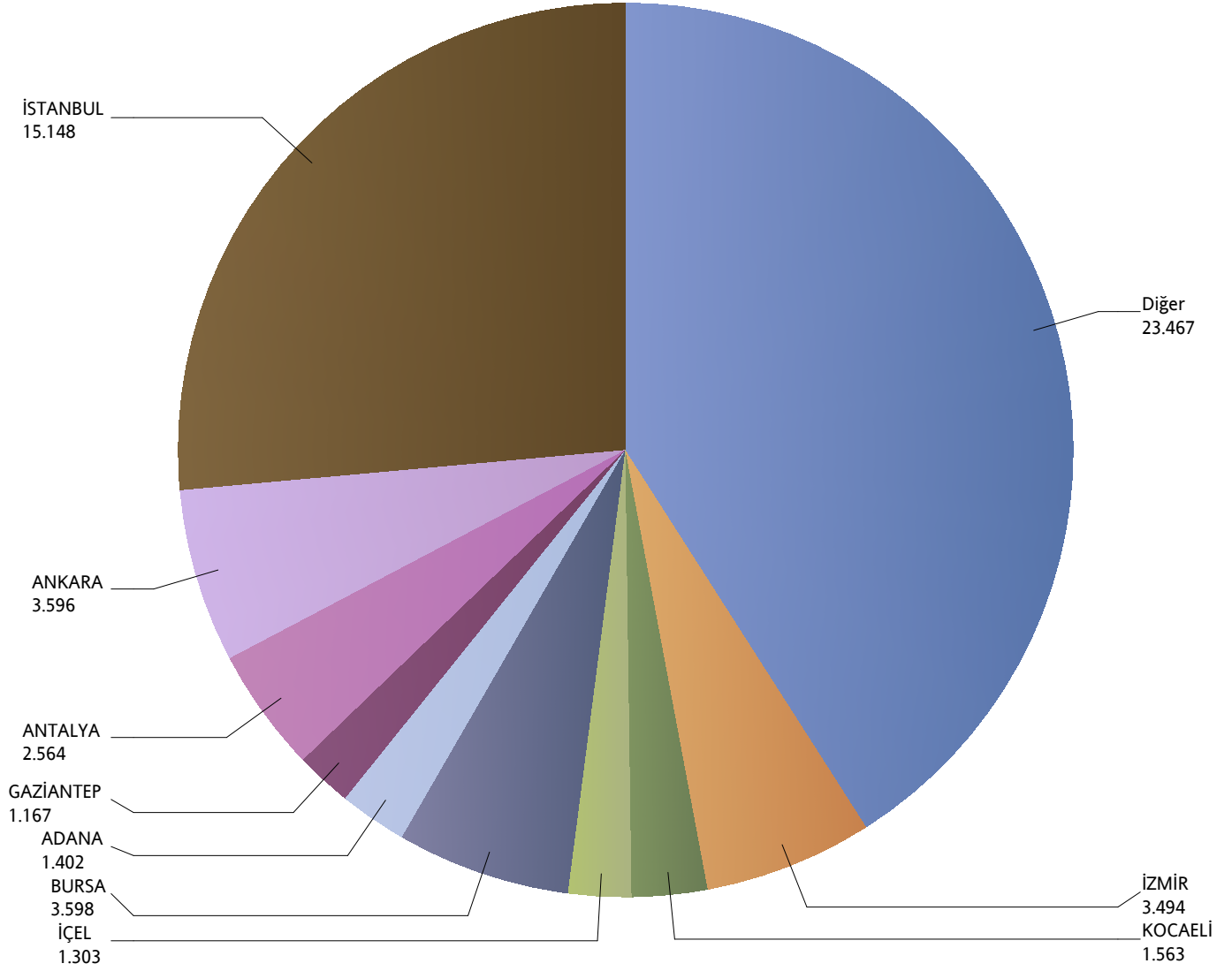
*Verilerin Son Güncellenme Tarihi: 04.09.2018 03:38



Grafik 10: Yazılan Bireysel Hastalık Sigortaları Poliçe Adetlerinin 2017 Yılı İller Dağılımı

(2017 Ocak - 2017 Ağustos verisi kullanılmıştır.)

*Verilerin Son Güncellenme Tarihi: 04.09.2018 03:38



Grafik 11: Yazılan Bireysel Gündelik Hastane Tazminatı Sigortaları Poliçe Adetlerinin 2017 Yılı İller Dağılımı

(2017 Ocak - 2017 Ağustos verisi kullanılmıştır.)

*Verilerin Son Güncellenme Tarihi: 04.09.2018 03:38

