

Haziran  
2017

SAGMER İstatistikleri



Sigorta  
**Bilgi ve Gözetim**  
Merkezi



**Tablo 1: Ödeme Yöntemine Göre Yazılan Poliçe Adedi Dağılımı**

\*Verilerin Son Güncellenme Tarihi: 04.09.2018 03:38

		2016				2017			
		Haziran		Ocak - Haziran		Haziran		Ocak - Haziran	
HASTALIK	BANKAYA ÖDEME	14,5%	0,0%	16,1%	0,0%	23,0%	0,0%	23,9%	0,0%
	DiĞER	58,4%	0,0%	49,1%	0,0%	24,4%	0,0%	21,8%	0,0%
	EFT	0,0%	0,0%	0,0%	0,0%	0,0%	0,0%	0,0%	0,0%
	HAVALE	0,0%	0,0%	0,1%	0,0%	0,0%	0,0%	0,1%	0,0%
	HESAPTAN ÇEKİM	0,5%	0,0%	0,5%	0,0%	0,0%	0,0%	0,0%	0,0%
	KREDİ KARTI	25,5%	0,0%	33,2%	0,0%	49,9%	0,0%	52,2%	0,0%
	NAKİT	1,0%	100,0%	1,0%	100,0%	2,7%	100,0%	2,1%	100,0%
YABANCILAR İÇİN SAĞLIK	BANKAYA ÖDEME	0,0%	0,0%	0,0%	0,0%	0,0%	0,0%	0,0%	0,0%
	DiĞER	0,0%	0,0%	0,0%	0,0%	0,0%	0,0%	0,4%	0,0%
	HAVALE	0,0%	0,0%	0,0%	0,0%	22,2%	0,0%	19,2%	0,0%
	KREDİ KARTI	0,0%	0,0%	0,0%	0,0%	75,0%	0,0%	80,1%	0,0%
	NAKİT	0,0%	0,0%	0,0%	0,0%	2,8%	0,0%	0,4%	0,0%

**Tablo 2: Pazarlama Yöntemine Göre Yazılan Poliçe Adedi Dağılımı**

\*Verilerin Son Güncellenme Tarihi: 04.09.2018 03:38

ÜRÜN GRUBU	ÜRETİM KAYNAĞI	2016				2017			
		Haziran		Ocak - Haziran		Haziran		Ocak - Haziran	
		Ferdi	Grup	Ferdi	Grup	Ferdi	Grup	Ferdi	Grup
SAĞLIK	ACENTE	87,2%	57,4%	85,4%	36,0%	86,6%	60,9%	83,8%	33,2%
	BANKA	0,5%	0,6%	0,7%	0,5%	1,3%	1,2%	1,3%	0,6%
	BROKER	4,1%	31,9%	4,6%	36,8%	3,9%	25,0%	4,2%	36,3%
	ÇAĞRI MERKEZİ	5,2%	0,0%	7,2%	0,0%	7,0%	0,0%	8,7%	0,0%
	DİREKT	3,0%	10,1%	2,1%	26,6%	1,0%	12,5%	1,8%	29,7%
	SATIŞ OFİSİ	0,0%	0,0%	0,0%	0,1%	0,2%	0,4%	0,1%	0,2%
	WEB	0,0%	0,0%	0,0%	0,0%	0,0%	0,0%	0,0%	0,0%
SEYAHAT	ACENTE	70,6%	40,2%	72,4%	62,3%	73,7%	75,4%	72,3%	75,8%
	ATM	0,0%	0,0%	0,0%	0,0%	0,0%	0,0%	0,0%	0,0%
	BANKA	7,8%	0,7%	6,3%	0,3%	6,2%	0,4%	6,1%	0,2%
	BROKER	1,1%	0,5%	1,0%	0,2%	1,3%	0,1%	1,1%	0,1%
	ÇAĞRI MERKEZİ	0,4%	0,0%	0,4%	0,0%	0,2%	0,0%	0,2%	0,0%
	DİREKT	1,4%	0,6%	1,1%	1,9%	1,7%	0,4%	1,7%	0,6%
	SATIŞ OFİSİ	0,0%	0,0%	0,0%	0,0%	0,0%	0,0%	0,0%	0,0%
WEB	18,8%	58,0%	18,8%	35,3%	16,9%	23,7%	18,5%	23,3%	
SAĞLIK ACİL SAĞLIK	ACENTE	27,5%	2,8%	24,7%	2,1%	14,3%	0,4%	17,3%	0,5%
	ATM	0,0%	0,0%	0,0%	0,0%	2,3%	0,0%	1,2%	0,0%
	BANKA	64,5%	97,2%	66,6%	36,4%	79,3%	7,4%	72,4%	8,9%
	BROKER	4,8%	0,0%	4,4%	0,1%	3,6%	0,0%	4,0%	0,0%
	ÇAĞRI MERKEZİ	0,0%	0,0%	0,0%	0,0%	0,2%	0,0%	0,0%	0,0%
	DİREKT	3,1%	0,0%	3,9%	61,3%	0,3%	92,2%	4,9%	90,5%
	SATIŞ OFİSİ	0,0%	0,0%	0,0%	0,0%	0,0%	0,0%	0,0%	0,0%
WEB	0,0%	0,0%	0,4%	0,0%	0,0%	0,0%	0,1%	0,0%	
TAMAMLAYICI SAĞLIK	ACENTE	45,0%	67,0%	37,8%	30,7%	43,8%	50,3%	36,1%	55,2%
	BANKA	53,8%	5,7%	59,9%	1,9%	54,9%	20,5%	61,8%	20,0%
	BROKER	0,9%	26,1%	1,4%	63,0%	0,9%	26,7%	1,4%	23,3%
	DİREKT	0,3%	1,1%	0,9%	4,4%	0,4%	2,4%	0,8%	1,4%
GÜNDELİK HASTANE TAZMİNATI	BANKA	0,0%	0,0%	0,0%	0,0%	0,0%	0,0%	0,0%	0,0%
HASTALIK	ACENTE	62,1%	0,0%	54,7%	0,0%	52,6%	0,0%	49,0%	0,0%
	ATM	0,0%	0,0%	0,0%	0,0%	0,1%	0,0%	0,0%	0,0%
	BANKA	6,0%	0,0%	31,4%	0,0%	39,1%	0,0%	14,8%	0,0%
	BROKER	1,1%	0,0%	0,8%	75,0%	0,6%	0,0%	0,9%	50,0%
	ÇAĞRI MERKEZİ	0,0%	0,0%	0,3%	0,0%	0,1%	0,0%	0,0%	0,0%
DİREKT	30,9%	100,0%	12,8%	25,0%	7,3%	100,0%	35,2%	50,0%	



**Tablo 3: Yenileme Yapısına Göre Yazılan Poliçe Adetleri Dağılımı**

\*Verilerin Son Güncellenme Tarihi: 04.09.2018 03:38

ÜRÜN GRUBU	YENİLEME TİPİ	2016				2017			
		Haziran		Ocak - Haziran		Haziran		Ocak - Haziran	
		Ferdi	Grup	Ferdi	Grup	Ferdi	Grup	Ferdi	Grup
SAĞLIK	Geçiş	4,1%	0,4%	5,2%	0,5%	7,1%	0,0%	6,7%	0,2%
	Yeni İş	63,0%	27,8%	60,3%	29,1%	51,2%	38,2%	54,1%	25,4%
	Yenileme	33,0%	71,7%	34,5%	70,5%	41,7%	61,8%	39,2%	74,4%
SEYAHAT	Geçiş	7,0%	9,6%	7,1%	46,1%	3,5%	1,2%	5,2%	5,7%
	Yeni İş	77,0%	87,2%	77,1%	51,5%	88,2%	97,3%	86,5%	92,7%
	Yenileme	16,0%	3,3%	15,8%	2,4%	8,3%	1,5%	8,4%	1,6%
SAĞLIK ACİL SAĞLIK	Geçiş	0,0%	0,0%	0,0%	0,0%	0,0%	0,0%	0,0%	0,0%
	Yeni İş	87,0%	85,9%	87,4%	91,5%	100,0%	46,9%	91,4%	51,1%
	Yenileme	13,0%	14,1%	12,6%	8,5%	0,0%	53,1%	8,6%	48,9%
TAMAMLAYICI SAĞLIK	Geçiş	0,1%	0,0%	0,2%	0,0%	0,1%	0,3%	0,1%	0,1%
	Yeni İş	96,3%	70,5%	93,2%	86,4%	60,0%	82,2%	78,7%	71,8%
	Yenileme	3,6%	29,5%	6,6%	13,6%	39,9%	17,5%	21,2%	28,2%
GÜNDELİK HASTANE TAZMİNATI	Yeni İş	0,0%	0,0%	0,0%	0,0%	0,0%	0,0%	0,0%	0,0%
HASTALIK	Geçiş	0,1%	0,0%	0,1%	0,0%	2,2%	0,0%	0,4%	0,0%
	Yeni İş	93,0%	0,0%	91,6%	50,0%	79,6%	0,0%	86,1%	0,0%
	Yenileme	6,9%	100,0%	8,3%	50,0%	18,2%	100,0%	13,5%	100,0%
YABANCILAR İÇİN SAĞLIK	Yeni İş	0,0%	0,0%	0,0%	0,0%	51,4%	0,0%	54,4%	0,0%
	Yenileme	0,0%	0,0%	0,0%	0,0%	48,6%	0,0%	45,6%	0,0%

**Tablo 4: Sağlık Sigortalarında Yenileme Yılına Göre Yazılan Poliçe Adedi Dağılımı**

\*Verilerin Son Güncellenme Tarihi: 04.09.2018 03:38

ÜRÜN GRUBU	YENİLEME YILI	2016				2017			
		Haziran		Ocak - Haziran		Haziran		Ocak - Haziran	
		Ferdi	Grup	Ferdi	Grup	Ferdi	Grup	Ferdi	Grup
SAĞLIK	0-4	91,0%	63,5%	89,6%	78,8%	91,8%	68,8%	91,4%	79,6%
	5-10	5,8%	29,3%	7,1%	17,4%	5,1%	25,3%	5,6%	16,3%
	11-20	3,1%	6,9%	3,2%	3,5%	2,9%	5,4%	2,8%	3,9%
	20<	0,1%	0,3%	0,0%	0,3%	0,2%	0,4%	0,2%	0,2%

**Tablo 5: Vade Yapısına Göre Yazılan Poliçe Adedi Dağılımı**

\*Verilerin Son Güncellenme Tarihi: 04.09.2018 03:38

ÜRÜN GRUBU	VADE SÜRESİ (AY)	2016				2017			
		Haziran		Ocak - Haziran		Haziran		Ocak - Haziran	
		Ferdi	Grup	Ferdi	Grup	Ferdi	Grup	Ferdi	Grup
SAĞLIK	1	45,3%	32,4%	40,5%	43,6%	53,3%	32,4%	52,8%	44,1%
	2-6	9,3%	49,5%	10,4%	29,4%	7,6%	42,5%	7,7%	27,5%
	7-12	45,5%	18,2%	49,1%	27,0%	39,1%	25,1%	39,6%	28,3%
SEYAHAT	1	99,7%	99,2%	99,7%	99,6%	99,7%	99,6%	99,7%	99,8%
	2-6	0,3%	0,8%	0,3%	0,4%	0,3%	0,4%	0,3%	0,2%
	7-12	0,0%	0,0%	0,0%	0,0%	0,0%	0,0%	0,0%	0,0%
SAĞLIK ACİL SAĞLIK	1	64,8%	59,1%	67,2%	81,9%	84,5%	4,4%	77,8%	6,2%
	2-6	10,3%	1,8%	9,4%	2,1%	4,4%	0,2%	7,5%	0,4%
	7-12	24,9%	39,1%	23,4%	16,0%	11,1%	95,4%	14,7%	93,4%
TAMAMLAYICI SAĞLIK	1	73,0%	6,8%	76,0%	6,1%	74,9%	19,5%	77,6%	17,7%
	2-6	4,3%	51,1%	5,1%	60,9%	5,5%	45,9%	6,0%	48,9%
	7-12	22,7%	42,0%	18,9%	33,0%	19,6%	34,6%	16,4%	33,4%
GÜNDELİK HASTANE TAZMİNATI	1	0,0%	0,0%	0,0%	0,0%	0,0%	0,0%	0,0%	0,0%
HASTALIK	1	79,5%	100,0%	75,1%	50,0%	77,0%	100,0%	74,3%	100,0%
	2-6	3,8%	0,0%	4,9%	50,0%	2,5%	0,0%	1,8%	0,0%
	7-12	16,7%	0,0%	20,0%	0,0%	20,5%	0,0%	23,9%	0,0%
YABANCILAR İÇİN SAĞLIK	1	0,0%	0,0%	0,0%	0,0%	45,7%	0,0%	57,9%	0,0%
	2-6	0,0%	0,0%	0,0%	0,0%	0,0%	0,0%	6,1%	0,0%
	7-12	0,0%	0,0%	0,0%	0,0%	54,3%	0,0%	36,0%	0,0%



**Tablo 6: Döviz Tipine Göre Yazılan Poliçe Adedi Dağılımı**

\*Verilerin Son Güncellenme Tarihi: 04.09.2018 03:38

ÜRÜN GRUBU	DÖVİZ TİPİ	2016				2017			
		Haziran		Ocak - Haziran		Haziran		Ocak - Haziran	
		Ferdi	Grup	Ferdi	Grup	Ferdi	Grup	Ferdi	Grup
SAĞLIK	EUR	0,0%	0,0%	0,0%	0,0%	0,0%	0,0%	0,0%	0,0%
	TRY	100,0%	100,0%	100,0%	100,0%	100,0%	100,0%	100,0%	100,0%
	USD	0,0%	0,0%	0,0%	0,0%	0,0%	0,0%	0,0%	0,0%
SEYAHAT	EUR	46,5%	63,7%	44,0%	32,7%	41,8%	26,1%	43,0%	21,1%
	TRY	53,0%	36,3%	55,6%	67,3%	57,8%	73,9%	56,6%	78,9%
	USD	0,4%	0,0%	0,4%	0,0%	0,4%	0,0%	0,4%	0,0%
SAĞLIK ACİL SAĞLIK	EUR	0,0%	0,0%	0,0%	0,0%	0,0%	0,0%	0,0%	0,0%
	TRY	100,0%	100,0%	100,0%	100,0%	100,0%	100,0%	100,0%	100,0%
TAMAMLAYICI SAĞLIK	TRY	100,0%	100,0%	100,0%	100,0%	100,0%	100,0%	100,0%	100,0%
GÜNDELİK HASTANE TAZMİNATI	TRY	0,0%	0,0%	0,0%	0,0%	0,0%	0,0%	0,0%	0,0%
HASTALIK	EUR	0,0%	0,0%	0,0%	0,0%	1,4%	0,0%	0,2%	0,0%
	TRY	100,0%	100,0%	100,0%	75,0%	98,6%	100,0%	99,8%	50,0%
	USD	0,0%	0,0%	0,0%	25,0%	0,0%	0,0%	0,0%	50,0%
YABANCILAR İÇİN SAĞLIK	TRY	0,0%	0,0%	0,0%	0,0%	100,0%	0,0%	100,0%	0,0%

**Tablo 7: 2017 Yılı İllere Göre Yazılan Poliçe Adedi Dağılımı****( 2017 Ocak - 2017 Haziran verisi kullanılmıştır.)**

\*Verilerin Son Güncellenme Tarihi: 04.09.2018 03:38

İL	SAĞLIK		SEYAHAT		SAĞLIK ACİL SAĞLIK		HASTALIK		YABANCILAR İÇİN SAĞLIK
	Ferdi	Grup	Ferdi	Grup	Ferdi	Grup	Ferdi	Grup	Ferdi
ADANA	5.729	47	10.812	328	558	1	1.002	0	4
ADIYAMAN	616	0	783	27	45	1	138	0	0
AFYON	958	3	2.557	70	71	2	300	0	0
AĞRI	217	1	393	0	55	0	46	0	0
AKSARAY	539	1	2.284	10	110	-1	127	0	0
AMASYA	591	0	1.112	18	45	10	185	0	0
ANKARA	36.888	727	60.487	3.187	10.480	24	2.718	0	19
ANTALYA	27.583	30	19.377	529	562	41	1.876	0	4
ARDAHAN	75	0	206	0	22	0	1	0	0
ARTVİN	170	0	435	10	20	0	45	0	0
AYDIN	3.472	10	6.269	387	114	31	589	0	1
BALIKESİR	3.234	60	6.117	180	229	5	769	0	0
BARTIN	317	0	506	5	35	2	82	0	0
BATMAN	328	0	585	17	49	0	116	0	1
BAYBURT	40	0	194	1	12	0	4	0	0
BİLECİK	368	2	590	12	53	0	94	0	0
BİNGÖL	109	1	415	8	16	0	12	0	0
BİTLİS	96	0	297	6	33	0	36	0	0
BOLU	848	11	1.106	71	75	2	143	0	0
BURDUR	546	0	817	107	27	4	68	0	0
BURSA	16.659	625	32.089	354	1.115	31	2.267	0	24
ÇANAKKALE	1.626	16	2.626	176	65	5	361	0	0
ÇANKIRI	115	0	412	6	36	1	35	0	0
ÇORUM	1.009	1	1.510	108	150	3	267	0	0
DENİZLİ	3.008	17	4.734	288	175	9	593	0	0
DİĞER	1	0	0	0	0	0	0	0	0
DİYARBAKIR	968	5	2.189	45	385	3	391	0	0
DÜZCE	942	10	1.264	67	136	11	149	0	0
EDİRNE	1.090	2	9.688	98	189	18	177	0	0
ELAZIĞ	426	2	1.402	56	60	0	191	0	0
ERZİNCAN	146	0	1.173	17	32	3	35	0	0
ERZURUM	431	3	1.110	43	86	7	61	0	0
ESKİŞEHİR	2.935	59	5.859	367	187	15	561	0	2

**Tablo 7: 2017 Yılı İllere Göre Yazılan Poliçe Adedi Dağılımı****( 2017 Ocak - 2017 Haziran verisi kullanılmıştır.)**

\*Verilerin Son Güncellenme Tarihi: 04.09.2018 03:38

	SAĞLIK		SEYAHAT		SAĞLIK ACİL SAĞLIK		HASTALIK		YABANCILAR İÇİN SAĞLIK
GAZİANTEP	8.619	9	6.743	108	436	9	837	0	1
GİRESUN	723	0	2.082	48	71	34	150	0	0
GİRNE (KIBRIS)	6	0	2	0	0	0	0	0	0
GÜMÜŞHANE	65	0	326	1	21	0	36	0	0
HAKKARİ	134	0	145	0	8	0	30	0	0
HATAY	2.565	12	5.994	161	188	4	788	0	1
İÇEL	8.901	25	7.093	229	328	5	936	0	-1
İĞDIR	112	1	366	20	10	0	30	0	0
ISPARTA	918	0	1.476	32	42	2	162	0	0
İSTANBUL	334.621	5.081	572.356	22.521	4.529	11.682	11.015	1	162
İZMİR	22.312	392	121.551	3.950	900	131	2.467	1	18
K.MARAŞ	1.825	0	1.758	34	111	7	773	0	0
KARABÜK	582	4	435	59	42	2	76	0	0
KARAMAN	327	0	878	8	52	5	120	0	0
KARS	258	0	456	10	36	3	26	0	0
KASTAMONU	486	0	792	66	117	0	83	0	0
KAYSERİ	1.558	10	4.474	199	165	5	346	0	1
KİLİS	252	1	221	1	11	1	74	0	0
KIRIKKALE	208	0	628	7	22	1	56	0	0
KIRKLARELİ	1.143	6	4.751	34	109	35	251	0	0
KİRŞEHİR	110	0	796	33	37	3	88	0	0
KOCAELİ	6.867	187	10.552	269	508	40	1.233	0	1
KONYA	3.449	11	5.874	333	380	13	878	0	3
KÜTAHYA	1.322	11	1.617	210	75	7	440	0	0
LEFKOŞE (KIBRIS)	138	9	6	0	0	0	0	0	0
MAGUSA (KIBRIS)	0	0	1	0	0	0	0	0	0
MALATYA	1.301	2	1.338	37	35	7	385	0	2
MANİSA	3.070	21	5.861	215	143	31	610	0	0
MARDİN	828	4	1.336	25	150	18	246	0	0
MUĞLA	9.469	32	9.597	333	340	29	698	0	14
MUŞ	63	0	440	8	22	0	55	0	0
NEVŞEHİR	295	0	1.092	24	81	0	122	0	0
NİGDE	683	0	714	13	30	0	184	0	0
ORDU	1.003	5	2.321	131	167	3	221	0	0

**Tablo 7: 2017 Yılı İllere Göre Yazılan Poliçe Adedi Dağılımı**

( 2017 Ocak - 2017 Haziran verisi kullanılmıştır.)

\*Verilerin Son Güncellenme Tarihi: 04.09.2018 03:38

	SAĞLIK		SEYAHAT		SAĞLIK ACİL SAĞLIK		HASTALIK		YABANCILAR İÇİN SAĞLIK
OSMANİYE	635	0	714	13	90	-1	316	0	0
RİZE	457	0	962	36	67	0	126	0	0
SAKARYA	5.901	32	5.007	111	154	2	911	0	2
SAMSUN	3.904	9	4.087	145	254	13	700	0	0
ŞANLIURFA	3.385	4	1.594	72	279	2	530	0	1
SİİRT	78	1	235	15	12	1	49	0	0
SİNOP	277	0	696	27	56	1	29	0	0
ŞIRNAK	116	0	270	19	39	8	38	0	0
SİVAS	363	2	1.631	34	112	6	129	0	0
TEKİRDAĞ	3.365	30	11.359	232	312	82	510	0	0
TOKAT	806	2	1.056	61	127	2	270	0	0
TRABZON	1.756	8	3.936	75	184	4	341	0	0
TUNCELİ	34	0	466	8	8	0	13	0	0
UŞAK	945	1	1.288	92	17	0	183	0	0
VAN	807	1	781	12	124	1	324	0	0
YALOVA	3.470	24	1.413	46	80	7	155	0	0
YOZGAT	329	0	1.122	18	46	0	66	0	0
YURTDIŞI	54	31	122.163	39.114	24	0	0	0	0
ZONGULDAK	1.195	15	1.937	61	205	7	288	0	1

**Tablo 8: Poliçe Durumuna Göre Yıllar Bazında Yazılan Poliçe Adedi Dağılımı**

(2013 Ocak - 2017 Haziran verisi kullanılmıştır.

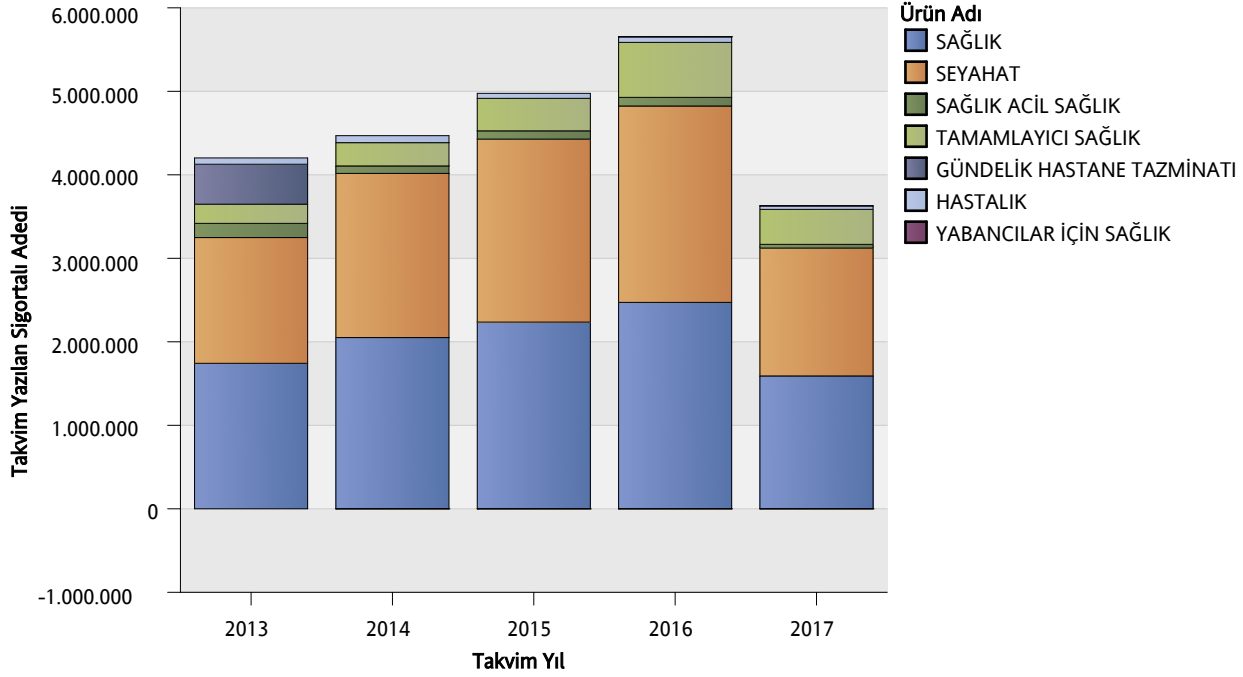
\*Verilerin Son Güncellenme Tarihi: 04.09.2018 03:38

		2013	2014	2015	2016	2017
GÜNDELİK HASTANE TAZMİNATI	İPTAL	0%	0,0%	0,0%	0,0%	0,0%
	MERİ	100%	100%	0,0%	0,0%	0,0%
HASTALIK	İPTAL	7%	10%	11%	8%	11%
	MERİ	93%	90%	89%	92%	89%
SAĞLIK	İPTAL	9%	9%	7%	11%	10%
	MERİ	91%	91%	93%	89%	90%
SAĞLIK ACİL SAĞLIK	İPTAL	16%	22%	16%	15%	16%
	MERİ	84%	78%	84%	85%	84%
SEYAHAT	İPTAL	8%	7%	7%	6%	6%
	MERİ	92%	93%	93%	94%	94%
TAMAMLAYICI SAĞLIK	İPTAL	12%	14%	17%	20%	21%
	MERİ	88%	86%	83%	80%	79%
YABANCILAR İÇİN SAĞLIK	İPTAL	0,0%	0,0%	0,0%	88%	22%
	MERİ	0,0%	0,0%	0,0%	12%	78%

## Grafik 1: Yazılan Sigortalı Sayısı Dağılımı

(2013 Ocak - 2017 Haziran verisi kullanılmıştır.)

\*Verilerin Son Güncellenme Tarihi: 04.09.2018 03:38

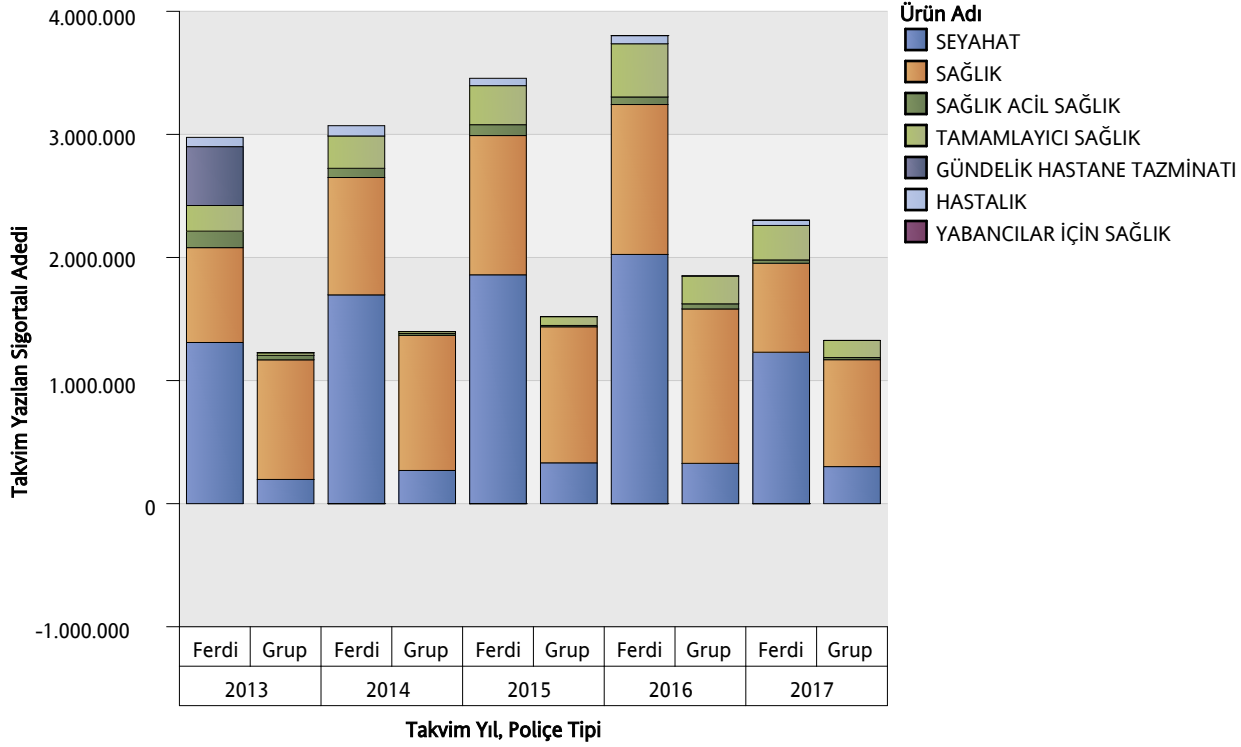


ÜRÜN GRUBU	2013	2014	2015	2016	2017
SAĞLIK	1.742.524	2.050.970	2.236.261	2.472.180	1.591.314
SEYAHAT	1.506.013	1.965.967	2.191.275	2.352.296	1.531.339
SAĞLIK ACİL SAĞLIK	170.042	89.554	99.047	102.978	44.496
TAMAMLAYICI SAĞLIK	229.450	278.747	389.144	658.600	418.923
GÜNDELİK HASTANE TAZMİNATI	478.514	-4	-11	-12	-3
HASTALIK	75.688	83.776	60.021	66.763	42.023
YABANCILAR İÇİN SAĞLIK	0	0	0	27	317

## Grafik 2: Ürün Grubu ve Poliçe Tipine Göre Yazılan Sigortalı Sayısı Dağılımı

(2013 Ocak - 2017 Haziran verisi kullanılmıştır.)

\*Verilerin Son Güncellenme Tarihi: 04.09.2018 03:38

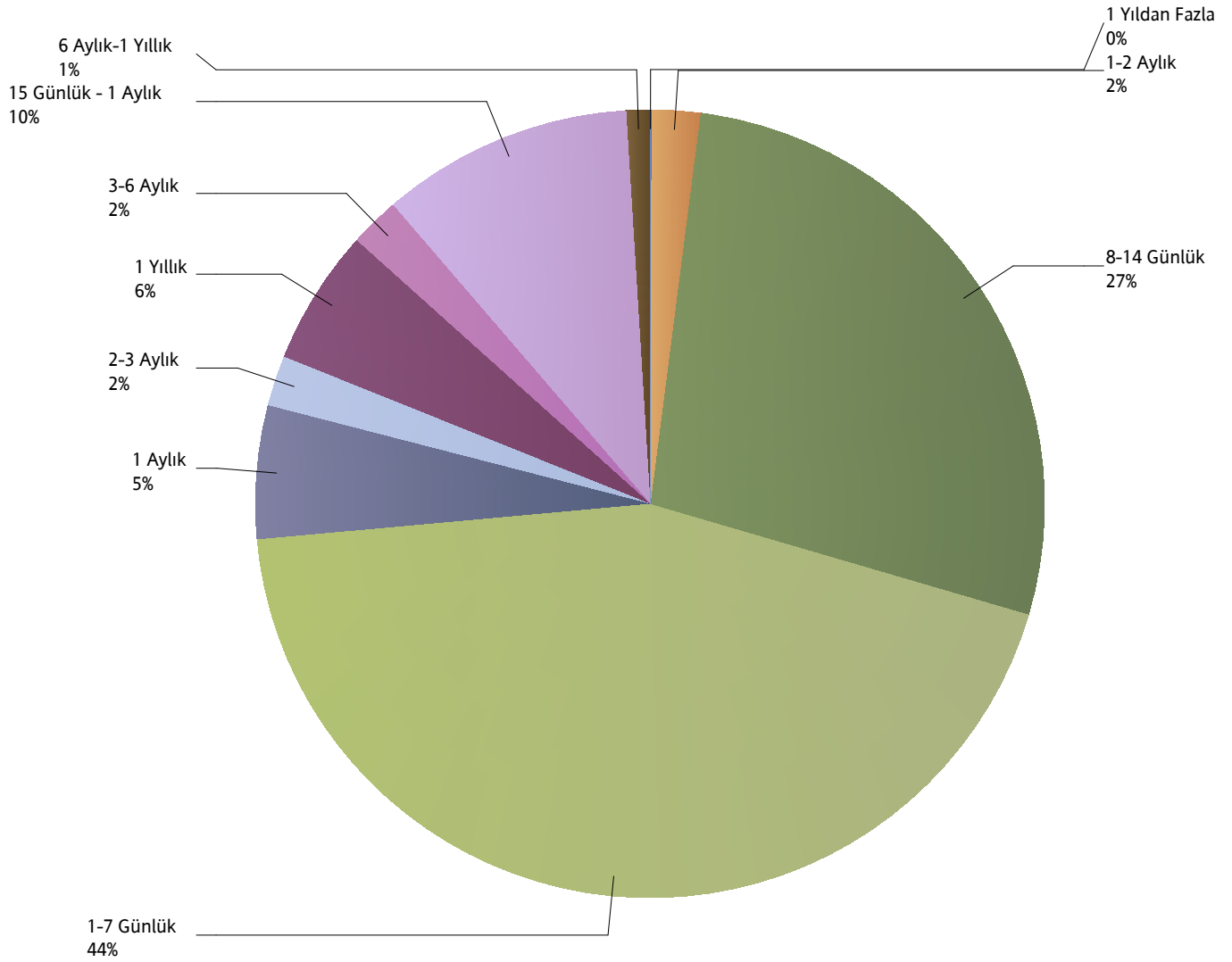


ÜRÜN GRUBU	2013		2014		2015		2016		2017	
	Ferdî	Grup	Grup	Ferdî	Grup	Ferdî	Ferdî	Grup	Grup	Ferdî
SAĞLIK	770.714	971.810	1.097.351	953.619	1.105.074	1.131.187	1.217.905	1.254.275	868.489	722.825
SEYAHAT	1.309.266	196.747	269.727	1.696.240	331.898	1.859.377	2.024.778	327.518	301.042	1.230.297
SAĞLIK ACİL SAĞLIK	133.992	36.050	14.996	74.558	10.720	88.327	61.331	41.647	17.422	27.074
TAMAMLAYICI SAĞLIK	208.246	21.204	15.962	262.785	71.888	317.256	432.426	226.174	138.928	279.995
GÜNDELİK HASTANE TAZMİNATI	478.514	0	0	-4	0	-11	-12	0	0	-3
HASTALIK	75.014	674	280	83.496	389	59.632	66.404	359	159	41.864
YABANCILAR İÇİN SAĞLIK	0	0	0	0	0	0	27	0	0	317

### Grafik 3: Yazılan Seyahat Sigortalarında Vade Dağılımı

( 2017 Ocak - 2017 Haziran verisi kullanılmıştır.)

\*Verilerin Son Güncellenme Tarihi: 04.09.2018 03:38

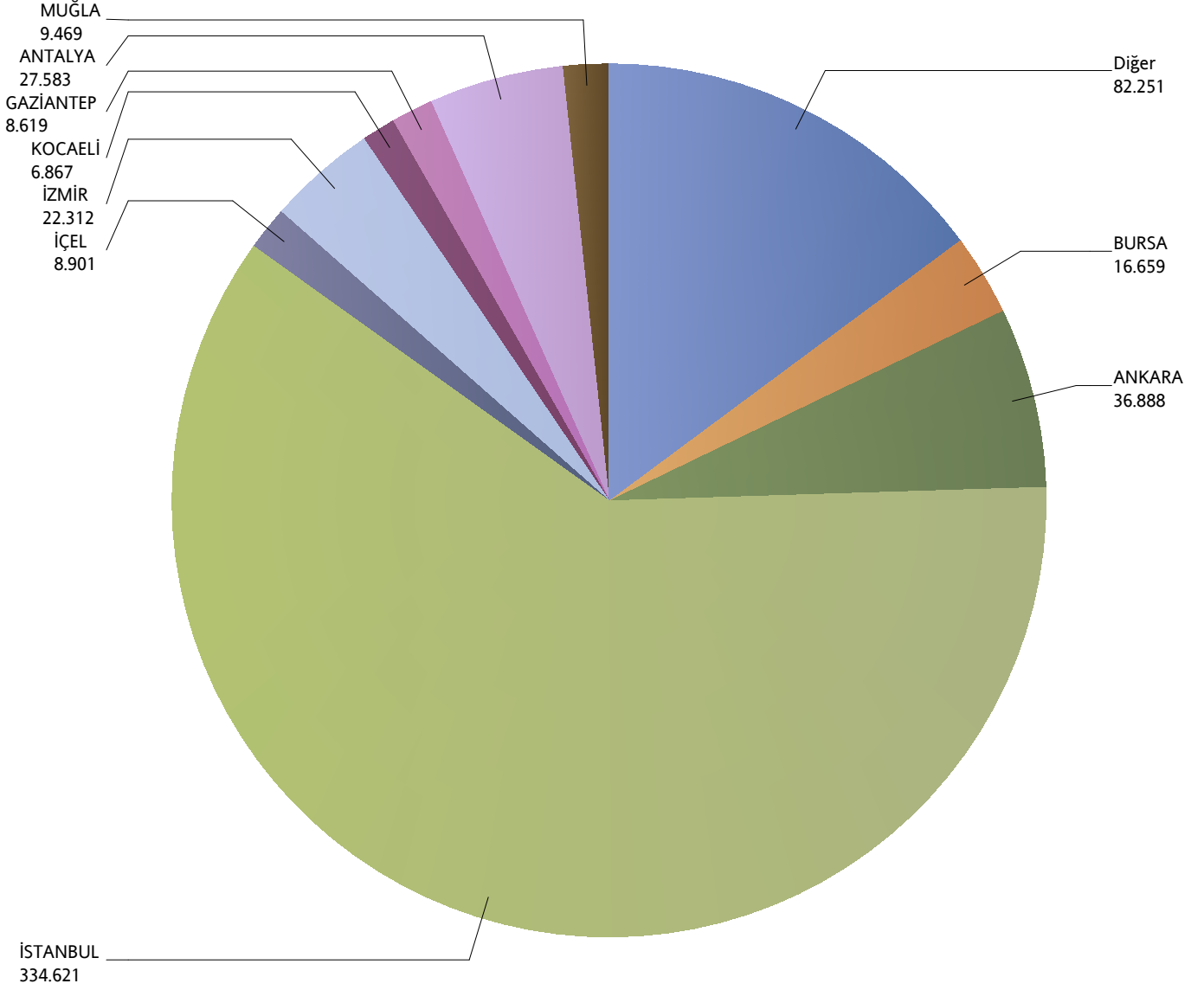




#### Grafik 4: Yazılan Bireysel Sağlık Sigortaları Poliçe Adetlerinin 2017 Yılı İller Dağılımı

( 2017 Ocak - 2017 Haziran verisi kullanılmıştır.)

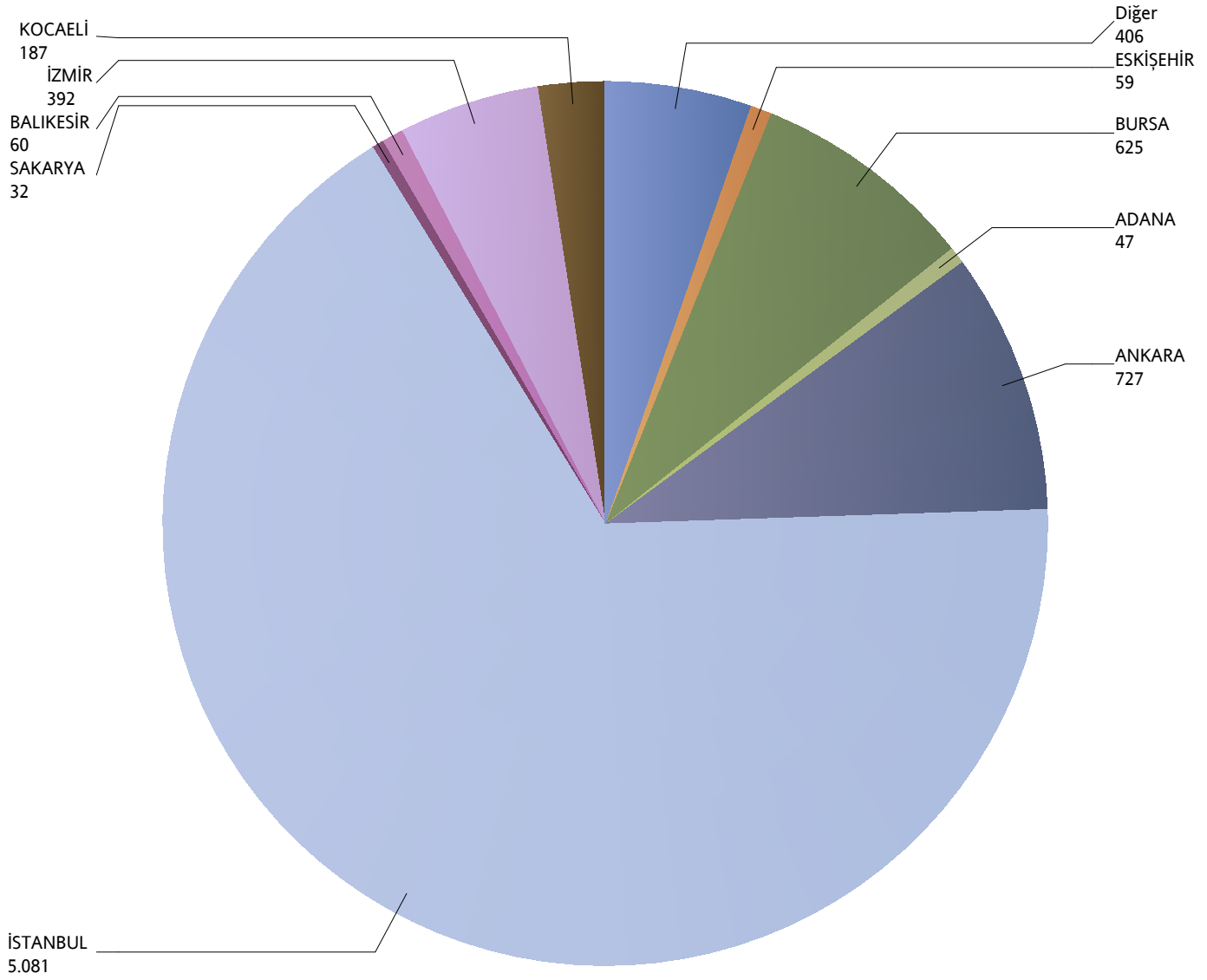
\*Verilerin Son Güncellenme Tarihi: 04.09.2018 03:38



## Grafik 5: Yazılan Kurumsal Sağlık Sigortaları Poliçe Adetlerinin 2017 Yılı İller Dağılımı

( 2017 Ocak - 2017 Haziran verisi kullanılmıştır.)

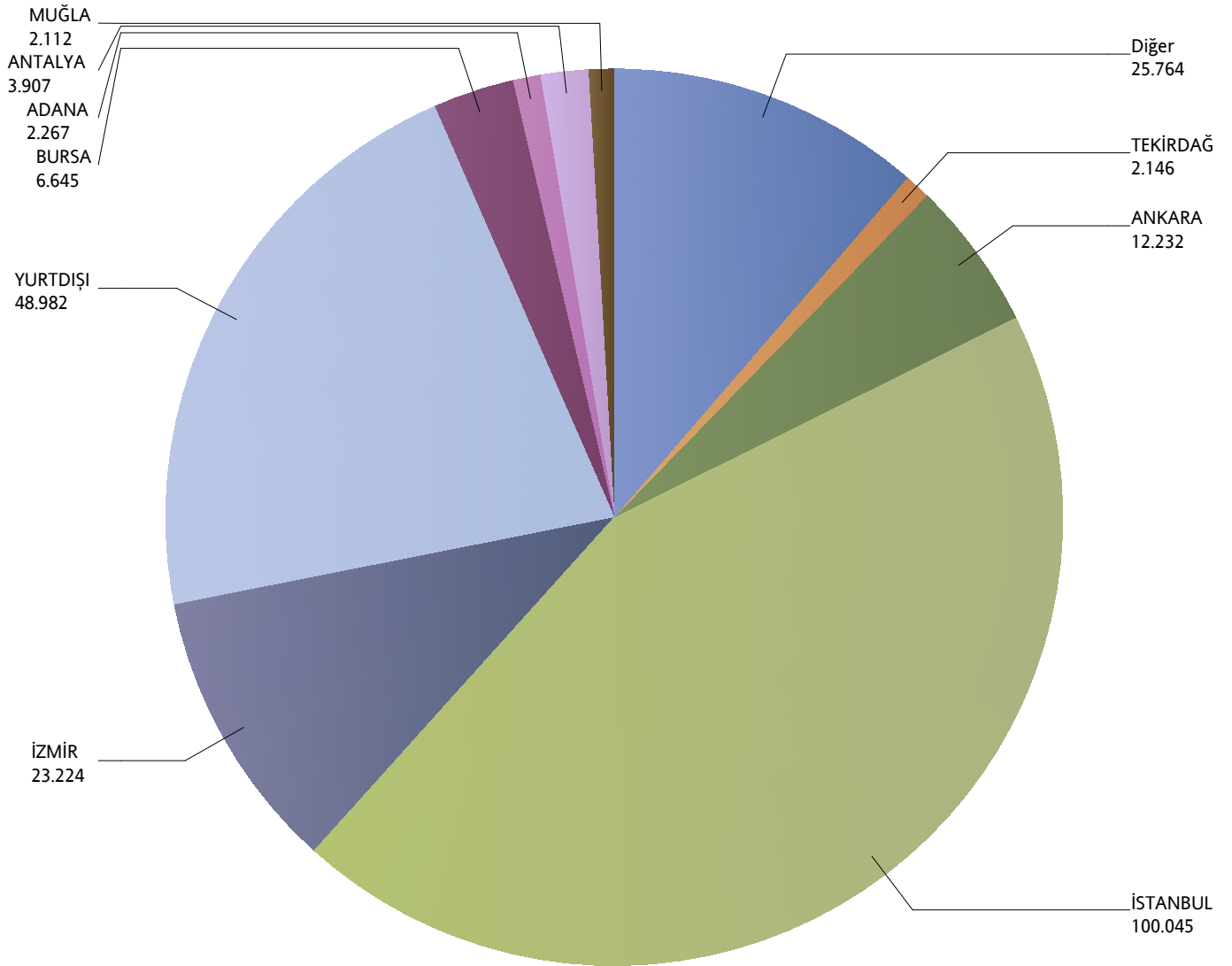
\*Verilerin Son Güncellenme Tarihi: 04.09.2018 03:38



## Grafik 6: Yazılan Bireysel Seyahat Sigortaları Poliçe Adetlerinin 2017 Yılı İller Dağılımı

( 2017 Ocak - 2017 Haziran verisi kullanılmıştır.)

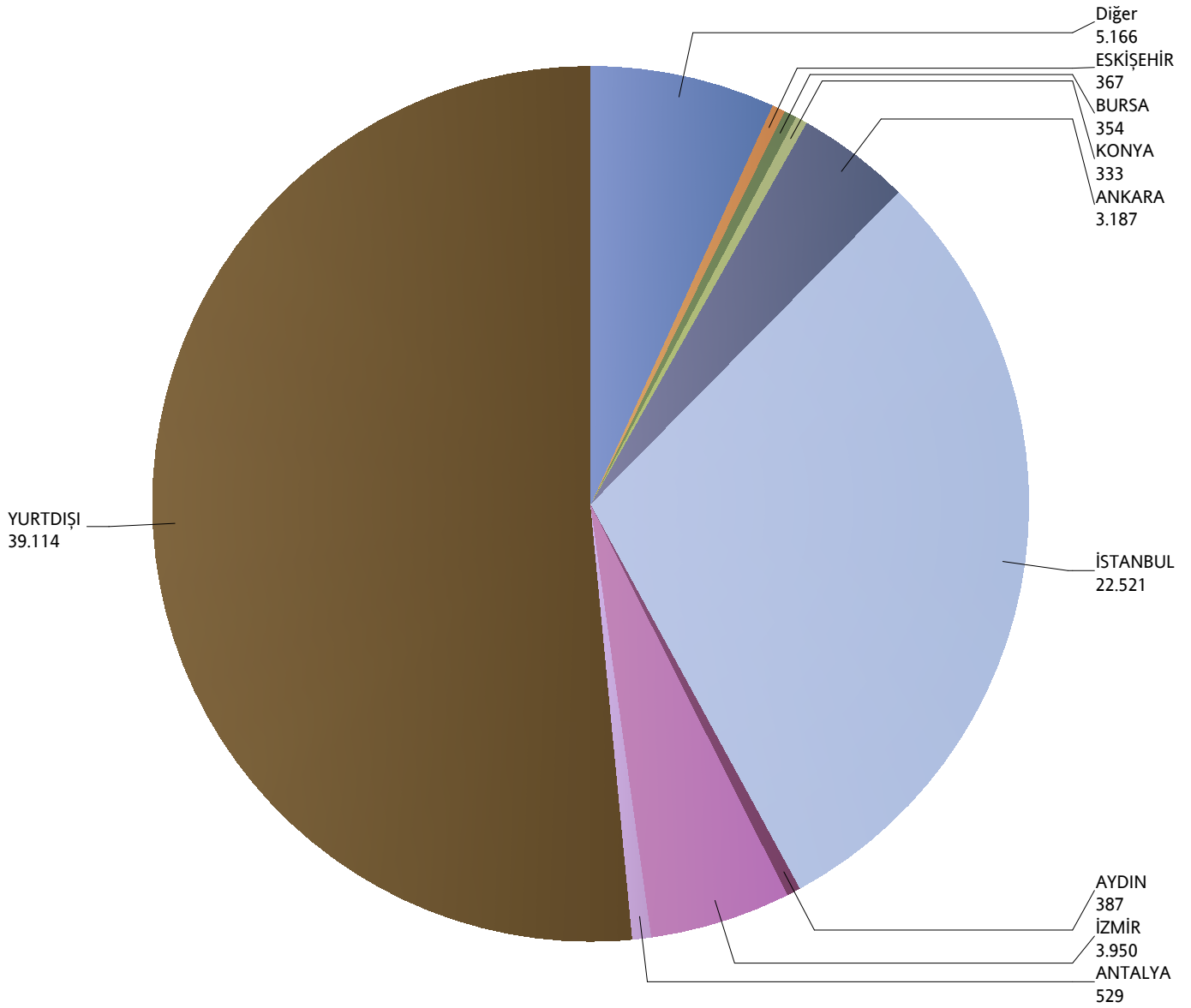
\*Verilerin Son Güncellenme Tarihi: 04.09.2018 03:38



## Grafik 7: Yazılan Kurumsal Seyahat Sigortaları Poliçe Adetlerinin 2017 Yılı İller Dağılımı

( 2017 Ocak - 2017 Haziran verisi kullanılmıştır.)

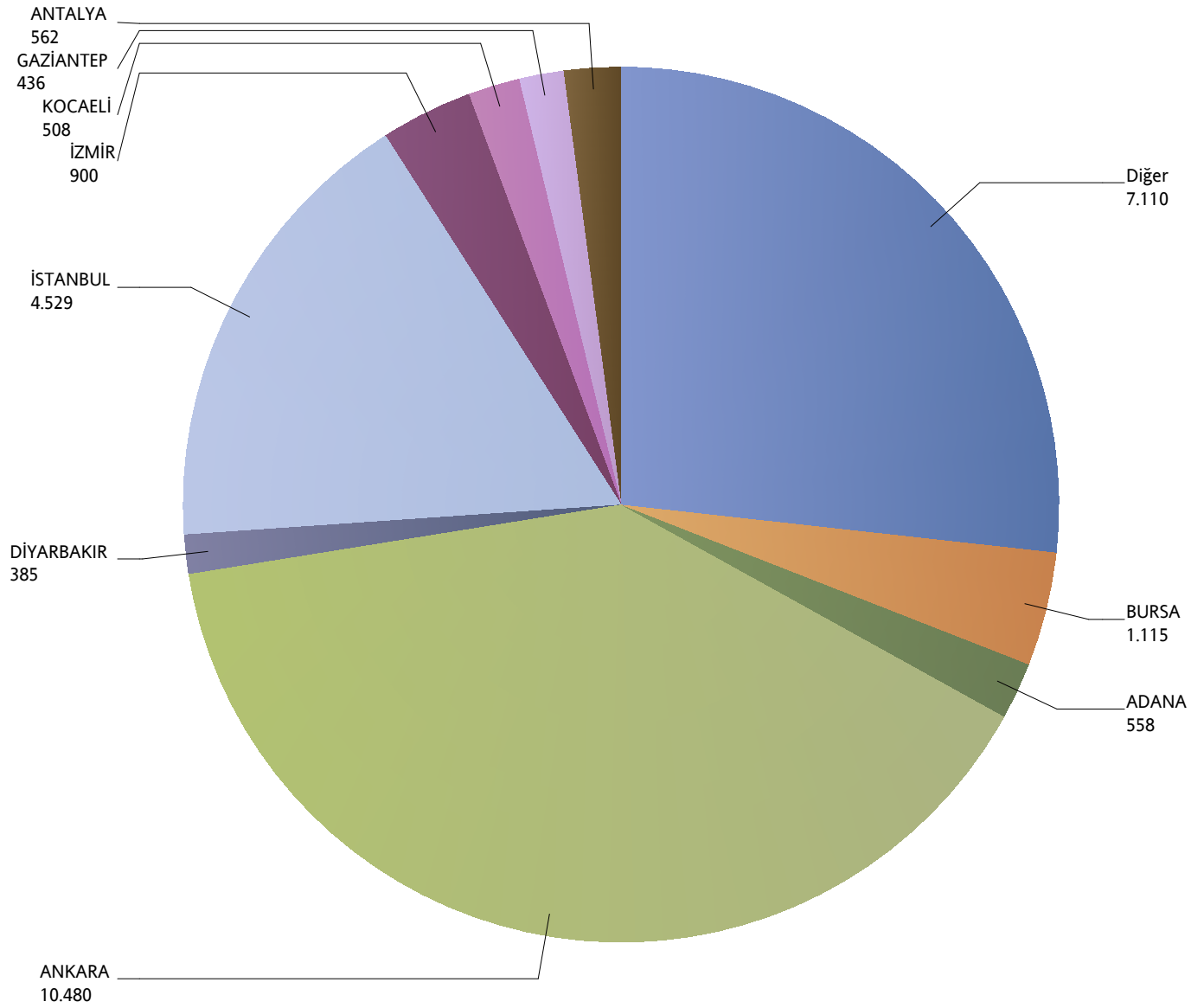
\*Verilerin Son Güncellenme Tarihi: 04.09.2018 03:38



## Grafik 8: Yazılan Bireysel Acil Sağlık Sigortaları Poliçe Adetlerinin 2017 Yılı İller Dağılımı

( 2017 Ocak - 2017 Haziran verisi kullanılmıştır.)

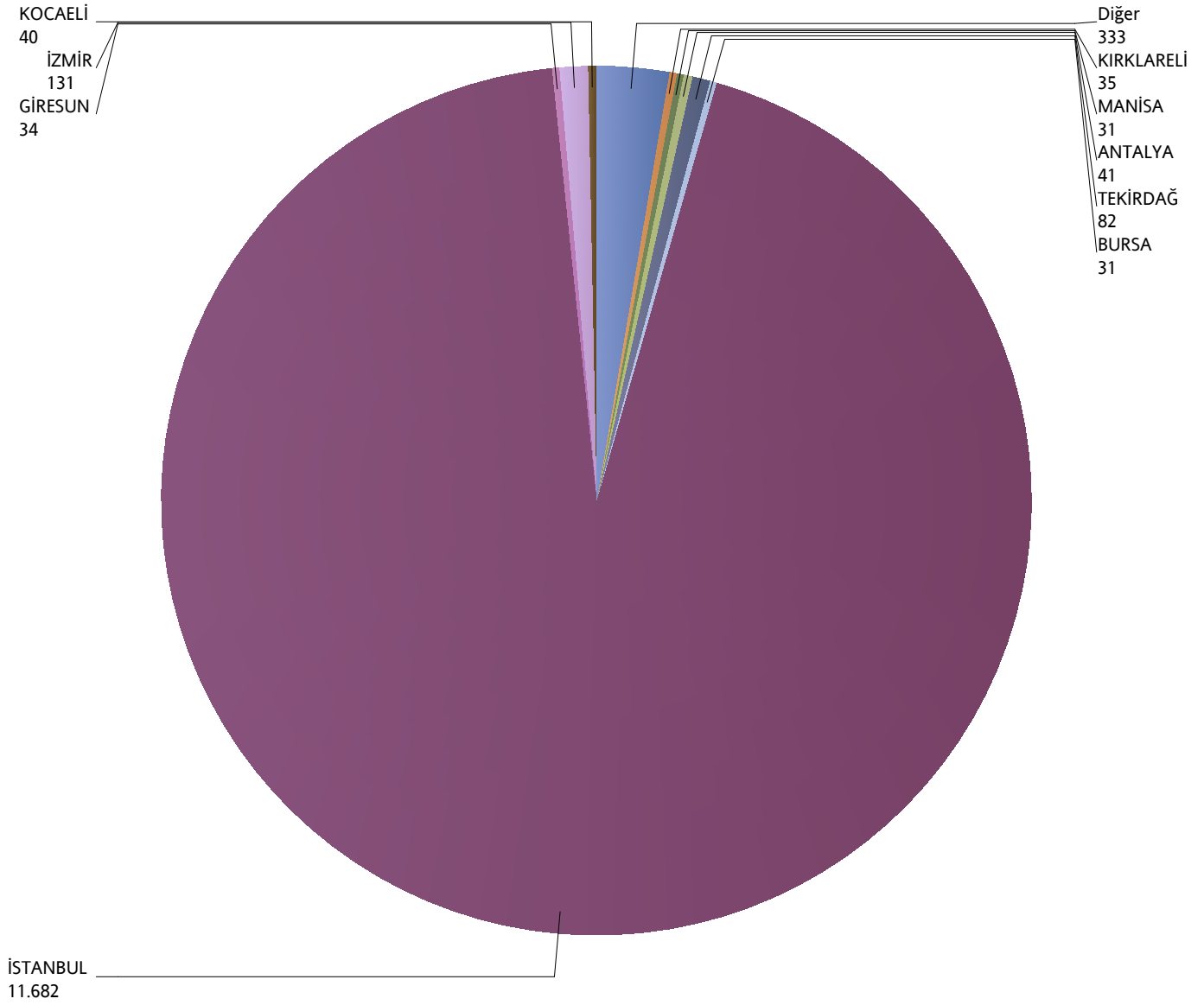
\*Verilerin Son Güncellenme Tarihi: 04.09.2018 03:38



Grafik 9: Yazılan Kurumsal Acil Seyahat Sigortaları Poliçe Adetlerinin 2017 Yılı İller Dağılımı

( 2017 Ocak - 2017 Haziran verisi kullanılmıştır.)

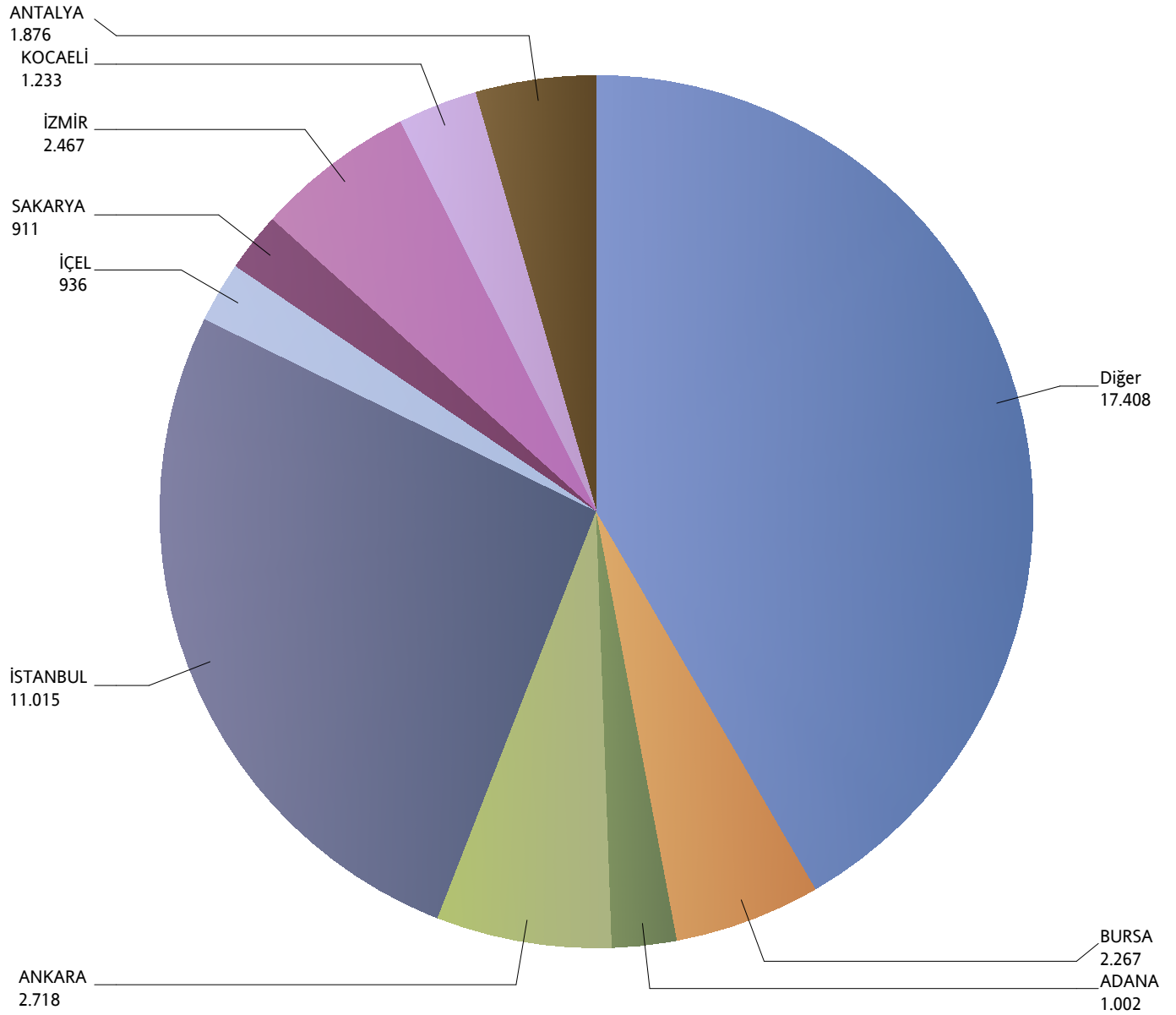
\*Verilerin Son Güncellenme Tarihi: 04.09.2018 03:38



## Grafik 10: Yazılan Bireysel Hastalık Sigortaları Poliçe Adetlerinin 2017 Yılı İller Dağılımı

( 2017 Ocak - 2017 Haziran verisi kullanılmıştır.)

\*Verilerin Son Güncellenme Tarihi: 04.09.2018 03:38



**Grafik 11: Yazılan Bireysel Gündelik Hastane Tazminatı Sigortaları Poliçe Adetlerinin 2017 Yılı İller Dağılımı**

( 2017 Ocak - 2017 Haziran verisi kullanılmıştır.)

\*Verilerin Son Güncellenme Tarihi: 04.09.2018 03:38

