

Mayıs
2017

SAGMER İstatistikleri



Sigorta
Bilgi ve Gözetim
Merkezi

Tablo 1: Ödeme Yöntemine Göre Yazılan Poliçe Adedi Dağılımı

*Verilerin Son Güncellenme Tarihi: 04.09.2018 03:38

		2016				2017			
		Mayıs		Ocak - Mayıs		Mayıs		Ocak - Mayıs	
HASTALIK	BANKAYA ÖDEME	15,5%	0,0%	16,5%	0,0%	30,7%	0,0%	24,0%	0,0%
	DiĞER	53,2%	0,0%	46,6%	0,0%	18,5%	0,0%	21,4%	0,0%
	EFT	0,0%	0,0%	0,0%	0,0%	0,0%	0,0%	0,0%	0,0%
	HAVALE	0,1%	0,0%	0,1%	0,0%	0,0%	0,0%	0,1%	0,0%
	HESAPTAN ÇEKİM	0,4%	0,0%	0,5%	0,0%	0,0%	0,0%	0,0%	0,0%
	KREDİ KARTI	29,7%	0,0%	35,2%	0,0%	48,7%	0,0%	52,6%	0,0%
	NAKİT	1,1%	0,0%	1,0%	100,0%	2,0%	0,0%	2,0%	100,0%
YABANCILAR İÇİN SAĞLIK	BANKAYA ÖDEME	0,0%	0,0%	0,0%	0,0%	0,0%	0,0%	0,4%	0,0%
	DiĞER	0,0%	0,0%	0,0%	0,0%	0,0%	0,0%	0,4%	0,0%
	HAVALE	0,0%	0,0%	0,0%	0,0%	22,7%	0,0%	18,6%	0,0%
	KREDİ KARTI	0,0%	0,0%	0,0%	0,0%	77,3%	0,0%	80,5%	0,0%

Tablo 2: Pazarlama Yöntemine Göre Yazılan Poliçe Adedi Dağılımı

*Verilerin Son Güncellenme Tarihi: 04.09.2018 03:38

ÜRÜN GRUBU	ÜRETİM KAYNAĞI	2016				2017			
		Mayıs		Ocak - Mayıs		Mayıs		Ocak - Mayıs	
		Ferdi	Grup	Ferdi	Grup	Ferdi	Grup	Ferdi	Grup
SAĞLIK	ACENTE	85,8%	64,9%	84,9%	33,9%	84,0%	60,4%	83,3%	30,5%
	BANKA	0,5%	0,3%	0,8%	0,5%	1,2%	0,3%	1,3%	0,5%
	BROKER	4,3%	29,2%	4,7%	37,3%	3,8%	32,5%	4,2%	37,4%
	ÇAĞRI MERKEZİ	7,1%	0,0%	7,6%	0,0%	8,3%	0,0%	9,1%	0,0%
	DİREKT	2,3%	5,5%	1,9%	28,2%	2,7%	6,6%	2,0%	31,4%
	SATIŞ OFİSİ	0,0%	0,1%	0,0%	0,1%	0,1%	0,2%	0,0%	0,2%
	WEB	0,0%	0,0%	0,0%	0,0%	0,0%	0,0%	0,0%	0,0%
SEYAHAT	ACENTE	74,9%	50,6%	72,9%	65,1%	74,0%	73,7%	72,0%	75,8%
	ATM	0,0%	0,0%	0,0%	0,0%	0,0%	0,0%	0,0%	0,0%
	BANKA	6,0%	0,3%	6,0%	0,3%	5,9%	0,2%	6,0%	0,2%
	BROKER	1,0%	0,2%	1,0%	0,2%	1,0%	0,1%	1,0%	0,1%
	ÇAĞRI MERKEZİ	0,3%	0,0%	0,4%	0,0%	0,2%	0,0%	0,2%	0,0%
	DİREKT	1,1%	0,7%	1,0%	2,1%	1,5%	0,5%	1,7%	0,6%
	SATIŞ OFİSİ	0,0%	0,0%	0,0%	0,0%	0,1%	0,0%	0,1%	0,0%
WEB	16,8%	48,3%	18,8%	32,4%	17,3%	25,5%	19,0%	23,2%	
SAĞLIK ACİL SAĞLIK	ACENTE	28,6%	2,8%	24,3%	2,1%	13,8%	1,1%	18,0%	0,6%
	ATM	0,0%	0,0%	0,0%	0,0%	0,1%	0,0%	1,0%	0,0%
	BANKA	64,3%	96,9%	66,9%	29,3%	79,5%	15,8%	70,9%	9,2%
	BROKER	3,9%	0,0%	4,3%	0,1%	4,4%	0,0%	4,1%	0,0%
	ÇAĞRI MERKEZİ	0,0%	0,0%	0,0%	0,0%	0,0%	0,0%	0,0%	0,0%
	DİREKT	2,8%	0,3%	4,1%	68,5%	2,2%	83,1%	5,9%	90,3%
	SATIŞ OFİSİ	0,0%	0,0%	0,0%	0,0%	0,0%	0,0%	0,0%	0,0%
WEB	0,4%	0,0%	0,4%	0,0%	0,1%	0,0%	0,1%	0,0%	
TAMAMLAYICI SAĞLIK	ACENTE	44,0%	69,7%	34,4%	27,9%	41,2%	63,9%	34,0%	56,4%
	BANKA	54,0%	4,5%	62,8%	1,6%	56,8%	25,9%	63,6%	19,9%
	BROKER	1,4%	19,1%	1,7%	65,8%	1,3%	9,0%	1,5%	22,5%
	DİREKT	0,6%	6,7%	1,1%	4,7%	0,6%	1,2%	0,9%	1,2%
GÜNDELİK HASTANE TAZMİNATI	BANKA	0,0%	0,0%	0,0%	0,0%	0,0%	0,0%	0,0%	0,0%
HASTALIK	ACENTE	57,8%	0,0%	52,8%	0,0%	36,3%	0,0%	48,3%	0,0%
	ATM	0,0%	0,0%	0,0%	0,0%	0,0%	0,0%	0,0%	0,0%
	BANKA	26,0%	0,0%	38,2%	0,0%	18,0%	0,0%	10,3%	0,0%
	BROKER	1,0%	0,0%	0,7%	100,0%	0,5%	0,0%	1,0%	100,0%
	ÇAĞRI MERKEZİ	0,2%	0,0%	0,4%	0,0%	0,0%	0,0%	0,0%	0,0%
DİREKT	14,9%	0,0%	7,9%	0,0%	45,1%	0,0%	40,3%	0,0%	

Tablo 3: Yenileme Yapısına Göre Yazılan Poliçe Adetleri Dağılımı

*Verilerin Son Güncellenme Tarihi: 04.09.2018 03:38

ÜRÜN GRUBU	YENİLEME TİPİ	2016				2017			
		Mayıs		Ocak - Mayıs		Mayıs		Ocak - Mayıs	
		Ferdi	Grup	Ferdi	Grup	Ferdi	Grup	Ferdi	Grup
SAĞLIK	Geçiş	4,7%	0,1%	5,4%	0,5%	7,0%	0,0%	6,6%	0,2%
	Yeni İş	61,8%	24,1%	59,7%	29,2%	55,5%	23,0%	54,7%	24,2%
	Yenileme	33,4%	75,8%	34,9%	70,4%	37,5%	77,0%	38,7%	75,6%
SEYAHAT	Geçiş	10,3%	28,1%	7,1%	50,7%	6,1%	2,6%	5,6%	6,6%
	Yeni İş	75,1%	68,0%	77,1%	47,0%	86,2%	95,3%	86,0%	91,7%
	Yenileme	14,6%	4,0%	15,7%	2,3%	7,7%	2,1%	8,4%	1,7%
SAĞLIK ACİL SAĞLIK	Geçiş	0,0%	0,0%	0,0%	0,0%	0,0%	0,0%	0,0%	0,0%
	Yeni İş	81,0%	93,2%	87,5%	92,2%	100,0%	43,1%	88,9%	51,7%
	Yenileme	19,0%	6,8%	12,5%	7,8%	0,0%	56,9%	11,1%	48,3%
TAMAMLAYICI SAĞLIK	Geçiş	0,2%	0,0%	0,2%	0,0%	0,1%	0,0%	0,1%	0,0%
	Yeni İş	92,2%	71,9%	91,8%	87,6%	71,7%	72,9%	83,8%	69,3%
	Yenileme	7,6%	28,1%	8,0%	12,4%	28,2%	27,1%	16,1%	30,7%
GÜNDELİK HASTANE TAZMİNATI	Yeni İş	0,0%	0,0%	0,0%	0,0%	0,0%	0,0%	0,0%	0,0%
HASTALIK	Geçiş	0,1%	0,0%	0,0%	0,0%	0,3%	0,0%	0,1%	0,0%
	Yeni İş	93,7%	0,0%	91,3%	66,7%	88,7%	0,0%	87,3%	0,0%
	Yenileme	6,2%	0,0%	8,7%	33,3%	11,1%	0,0%	12,6%	100,0%
YABANCILAR İÇİN SAĞLIK	Yeni İş	0,0%	0,0%	0,0%	0,0%	45,5%	0,0%	54,9%	0,0%
	Yenileme	0,0%	0,0%	0,0%	0,0%	54,5%	0,0%	45,1%	0,0%

Tablo 4: Sağlık Sigortalarında Yenileme Yılına Göre Yazılan Poliçe Adedi Dağılımı

*Verilerin Son Güncellenme Tarihi: 04.09.2018 03:38

ÜRÜN GRUBU	YENİLEME YILI	2016				2017			
		Mayıs		Ocak - Mayıs		Mayıs		Ocak - Mayıs	
		Ferdi	Grup	Ferdi	Grup	Ferdi	Grup	Ferdi	Grup
SAĞLIK	0-4	89,8%	87,4%	89,3%	80,3%	91,7%	87,2%	91,3%	80,7%
	5-10	7,1%	10,1%	7,4%	16,2%	5,6%	8,1%	5,7%	15,4%
	11-20	3,1%	2,5%	3,3%	3,2%	2,5%	4,6%	2,8%	3,7%
	20<	0,1%	0,0%	0,0%	0,3%	0,2%	0,0%	0,2%	0,2%

Tablo 5: Vade Yapısına Göre Yazılan Poliçe Adedi Dağılımı

*Verilerin Son Güncellenme Tarihi: 04.09.2018 03:38

ÜRÜN GRUBU	VADE SÜRESİ (AY)	2016				2017			
		Mayıs		Ocak - Mayıs		Mayıs		Ocak - Mayıs	
		Ferdi	Grup	Ferdi	Grup	Ferdi	Grup	Ferdi	Grup
SAĞLIK	1	43,3%	21,7%	39,5%	44,7%	55,6%	26,5%	52,7%	45,3%
	2-6	9,2%	11,7%	10,7%	27,4%	7,4%	11,2%	7,7%	26,1%
	7-12	47,5%	66,6%	49,9%	27,9%	37,0%	62,3%	39,7%	28,6%
SEYAHAT	1	99,8%	99,5%	99,7%	99,7%	99,7%	99,8%	99,7%	99,8%
	2-6	0,2%	0,5%	0,3%	0,3%	0,3%	0,2%	0,3%	0,2%
	7-12	0,0%	0,0%	0,0%	0,0%	0,0%	0,0%	0,0%	0,0%
SAĞLIK ACİL SAĞLIK	1	63,9%	61,0%	67,6%	84,6%	85,5%	10,6%	76,3%	6,5%
	2-6	8,7%	4,5%	9,3%	2,1%	2,5%	0,8%	8,3%	0,4%
	7-12	27,4%	34,5%	23,1%	13,3%	12,0%	88,6%	15,5%	93,1%
TAMAMLAYICI SAĞLIK	1	65,0%	18,0%	77,4%	6,1%	69,3%	19,3%	78,4%	17,3%
	2-6	5,1%	39,3%	5,5%	61,6%	6,4%	55,4%	6,1%	49,6%
	7-12	29,9%	42,7%	17,1%	32,3%	24,3%	25,3%	15,5%	33,1%
GÜNDELİK HASTANE TAZMİNATI	1	0,0%	0,0%	0,0%	0,0%	0,0%	0,0%	0,0%	0,0%
HASTALIK	1	76,4%	0,0%	73,9%	33,3%	70,2%	0,0%	73,8%	100,0%
	2-6	3,6%	0,0%	5,2%	66,7%	1,5%	0,0%	1,6%	0,0%
	7-12	19,9%	0,0%	20,9%	0,0%	28,2%	0,0%	24,6%	0,0%
YABANCILAR İÇİN SAĞLIK	1	0,0%	0,0%	0,0%	0,0%	54,5%	0,0%	59,7%	0,0%
	2-6	0,0%	0,0%	0,0%	0,0%	18,2%	0,0%	7,1%	0,0%
	7-12	0,0%	0,0%	0,0%	0,0%	27,3%	0,0%	33,2%	0,0%

Tablo 6: Döviz Tipine Göre Yazılan Poliçe Adedi Dağılımı

*Verilerin Son Güncellenme Tarihi: 04.09.2018 03:38

ÜRÜN GRUBU	DÖVİZ TİPİ	2016				2017			
		Mayıs		Ocak - Mayıs		Mayıs		Ocak - Mayıs	
		Ferdi	Grup	Ferdi	Grup	Ferdi	Grup	Ferdi	Grup
SAĞLIK	EUR	0,0%	0,0%	0,0%	0,0%	0,0%	0,0%	0,0%	0,0%
	TRY	100,0%	100,0%	100,0%	100,0%	100,0%	100,0%	100,0%	100,0%
	USD	0,0%	0,0%	0,0%	0,0%	0,0%	0,0%	0,0%	0,0%
SEYAHAT	EUR	41,3%	32,3%	43,4%	28,8%	42,0%	20,1%	43,4%	20,0%
	TRY	58,4%	67,7%	56,2%	71,2%	57,7%	79,9%	56,2%	80,0%
	USD	0,3%	0,0%	0,4%	0,0%	0,4%	0,0%	0,4%	0,0%
SAĞLIK ACİL SAĞLIK	EUR	0,0%	0,0%	0,0%	0,0%	0,0%	0,0%	0,0%	0,0%
	TRY	100,0%	100,0%	100,0%	100,0%	100,0%	100,0%	100,0%	100,0%
TAMAMLAYICI SAĞLIK	TRY	100,0%	100,0%	100,0%	100,0%	100,0%	100,0%	100,0%	100,0%
GÜNDELİK HASTANE TAZMİNATI	TRY	0,0%	0,0%	0,0%	0,0%	0,0%	0,0%	0,0%	0,0%
HASTALIK	EUR	0,0%	0,0%	0,0%	0,0%	0,0%	0,0%	0,0%	0,0%
	TRY	100,0%	0,0%	100,0%	66,7%	100,0%	0,0%	100,0%	0,0%
	USD	0,0%	0,0%	0,0%	33,3%	0,0%	0,0%	0,0%	100,0%
YABANCILAR İÇİN SAĞLIK	TRY	0,0%	0,0%	0,0%	0,0%	100,0%	0,0%	100,0%	0,0%

Tablo 7: 2017 Yılı İllere Göre Yazılan Polİçe Adedi Dağılımı

(2017 Ocak - 2017 Mayıs verisi kullanılmıřtır.)

*Verilerin Son Güncellenme Tarihi: 04.09.2018 03:38

İL	SAĐLIK		SEYAHAT		SAĐLIK ACİL SAĐLIK		HASTALIK		YABANCILAR İÇİN SAĐLIK
	Ferdi	Grup	Ferdi	Grup	Ferdi	Grup	Ferdi	Grup	Ferdi
ADANA	4.845	45	8.545	286	484	0	859	0	4
ADİYAMAN	521	0	674	22	35	1	119	0	0
AFYON	783	3	2.353	61	59	2	252	0	0
AĐRI	174	1	328	0	47	0	38	0	0
AKSARAY	454	1	2.082	9	101	-1	106	0	0
AMASYA	493	0	957	18	43	0	151	0	0
ANKARA	30.187	557	48.255	2.552	7.855	21	2.333	0	19
ANTALYA	22.681	23	15.470	396	413	40	1.582	0	4
ARDAHAN	55	0	186	0	21	0	1	0	0
ARTVİN	137	0	374	8	14	0	37	0	0
AYDIN	2.821	9	5.270	344	102	31	479	0	1
BALIKESİR	2.766	58	5.047	139	197	5	652	0	0
BARTIN	249	0	436	4	33	2	67	0	0
BATMAN	286	0	506	12	40	0	101	0	1
BAYBURT	36	0	158	1	12	0	4	0	0
BİLECİK	300	1	484	9	46	0	72	0	0
BİNGÖL	94	1	356	6	14	0	11	0	0
BİTLİS	82	0	260	6	31	0	31	0	0
BOLU	708	11	880	69	78	1	107	0	0
BURDUR	457	0	693	104	20	2	50	0	0
BURSA	13.847	585	25.444	265	951	29	1.852	0	22
ÇANAKKALE	1.320	15	2.146	149	54	4	301	0	0
ÇANKIRI	85	0	332	5	25	1	29	0	0
ÇORUM	864	1	1.351	106	137	3	234	0	0
DENİZLİ	2.412	16	3.963	234	143	7	478	0	0
DİĐER	1	0	0	0	0	0	0	0	0
DİYARBAKIR	833	4	1.893	38	322	2	339	0	0
DÜZCE	785	10	1.098	62	94	6	125	0	0
EDİRNE	899	0	7.757	87	179	18	144	0	0
ELAZIĐ	378	2	1.162	46	52	0	162	0	0
ERZİNCAN	125	0	988	14	32	3	31	0	0
ERZURUM	371	3	941	32	75	6	55	0	0
ESKİŐEHİR	2.394	55	4.497	321	176	15	475	0	1

Tablo 7: 2017 Yılı İllere Göre Yazılan Poliçe Adedi Dağılımı

(2017 Ocak - 2017 Mayıs verisi kullanılmıştır.)

*Verilerin Son Güncellenme Tarihi: 04.09.2018 03:38

	SAĞLIK		SEYAHAT		SAĞLIK ACİL SAĞLIK		HASTALIK		YABANCILAR İÇİN SAĞLIK
GAZİANTEP	7.601	5	5.593	85	354	11	715	0	1
GİRESUN	608	0	1.889	45	60	34	133	0	0
GİRNE (KIBRIS)	4	0	1	0	0	0	0	0	0
GÜMÜŞHANE	56	0	277	1	19	0	30	0	0
HAKKARİ	107	0	125	0	7	0	25	0	0
HATAY	2.196	10	4.927	139	160	4	672	0	1
İÇEL	7.522	11	5.771	190	309	6	776	0	-1
İĞDIR	97	1	327	20	10	0	27	0	0
ISPARTA	783	0	1.243	22	41	0	129	0	0
İSTANBUL	282.047	4.769	472.311	18.632	3.797	10.280	9.463	0	136
İZMİR	18.457	315	98.327	3.187	771	121	2.071	1	16
K.MARAŞ	1.530	0	1.529	28	96	7	624	0	0
KARABÜK	505	3	355	56	38	1	63	0	0
KARAMAN	291	0	777	8	45	5	106	0	0
KARS	227	0	403	10	28	1	23	0	0
KASTAMONU	419	0	617	64	103	0	68	0	0
KAYSERİ	1.349	7	3.833	175	146	5	301	0	1
KİLİS	203	0	187	1	11	1	57	0	0
KIRIKKALE	173	0	534	7	23	1	42	0	0
KIRKLARELİ	954	5	3.648	23	85	24	198	0	0
KİRŞEHİR	88	0	674	33	30	3	75	0	0
KOCAELİ	5.608	177	8.536	223	447	26	1.053	0	1
KONYA	2.993	10	5.100	295	275	12	742	0	3
KÜTAHYA	1.064	11	1.319	188	64	5	354	0	0
LEFKOŞE (KIBRIS)	100	5	6	0	0	0	0	0	0
MAGUSA (KIBRIS)	0	0	0	0	0	0	0	0	0
MALATYA	1.055	2	1.090	30	35	7	319	0	2
MANİSA	2.440	18	4.894	189	135	30	480	0	0
MARDİN	733	4	1.120	16	139	12	225	0	0
MUĞLA	7.627	32	7.485	244	293	23	606	0	10
MUŞ	54	0	401	6	21	0	52	0	0
NEVŞEHİR	248	0	923	21	88	0	104	0	0
NİGDE	565	0	614	12	31	0	157	0	0
ORDU	782	4	1.942	127	147	3	150	0	0

Tablo 7: 2017 Yılı İllere Göre Yazılan Poliçe Adedi Dağılımı

(2017 Ocak - 2017 Mayıs verisi kullanılmıştır.)

*Verilerin Son Güncellenme Tarihi: 04.09.2018 03:38

	SAĞLIK		SEYAHAT		SAĞLIK ACİL SAĞLIK		HASTALIK		YABANCILAR İÇİN SAĞLIK
OSMANİYE	559	0	603	10	100	-1	279	0	0
RİZE	380	0	779	33	55	1	106	0	0
SAKARYA	5.144	31	4.235	100	144	3	758	0	2
SAMSUN	3.114	6	3.376	115	232	11	581	0	0
ŞANLIURFA	2.864	3	1.331	61	273	3	462	0	1
SİİRT	63	0	204	14	12	1	44	0	0
SİNOP	247	0	580	22	49	0	23	0	0
ŞIRNAK	106	0	222	14	30	8	33	0	0
SİVAS	331	1	1.386	29	95	6	117	0	0
TEKİRDAĞ	2.835	29	9.213	211	255	77	420	0	0
TOKAT	677	2	950	56	119	2	244	0	0
TRABZON	1.501	6	3.282	66	156	3	286	0	0
TUNCELİ	26	0	376	6	7	0	12	0	0
UŞAK	765	1	1.047	71	17	0	151	0	0
VAN	669	1	663	8	104	1	271	0	0
YALOVA	2.803	22	1.152	39	77	7	131	0	0
YOZGAT	280	0	1.017	16	45	0	62	0	0
YURTDIŞI	38	31	73.181	31.807	24	0	0	0	0
ZONGULDAK	981	13	1.602	52	176	7	226	0	1

Tablo 8: Poliçe Durumuna Göre Yıllar Bazında Yazılan Poliçe Adedi Dağılımı

(2013 Ocak - 2017 Mayıs verisi kullanılmıştır.

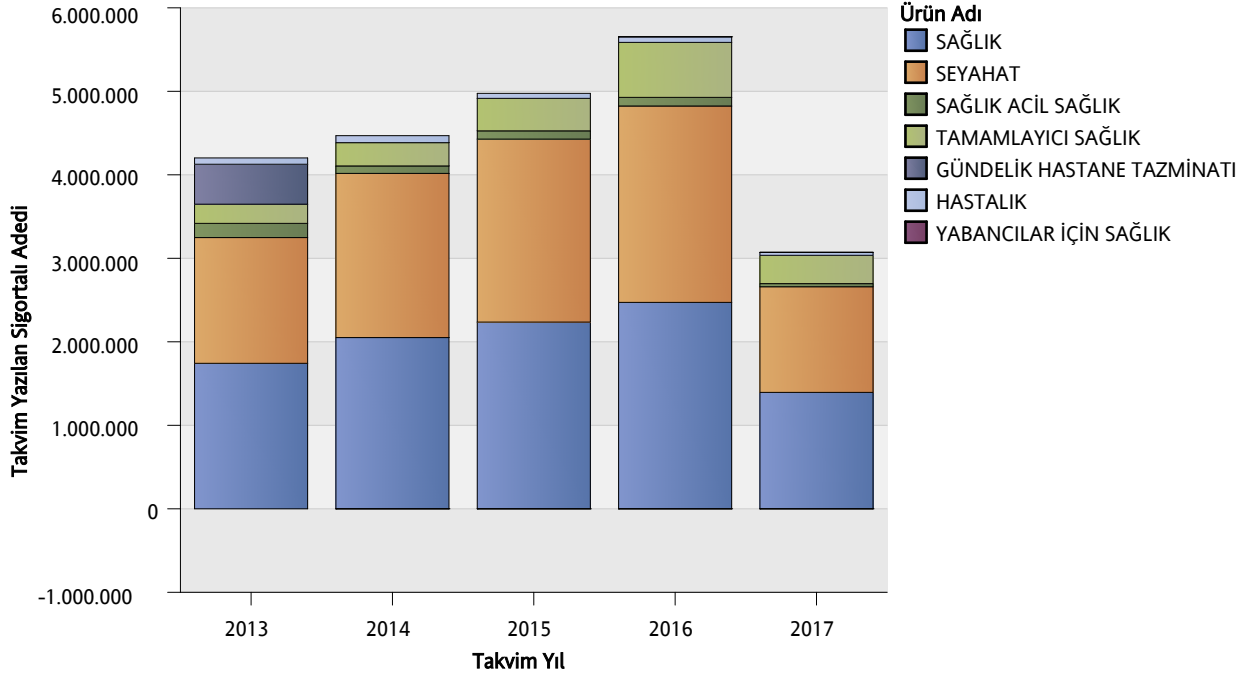
***Verilerin Son Güncellenme Tarihi: 04.09.2018 03:38**

		2013	2014	2015	2016	2017
GÜNDELİK HASTANE TAZMİNATI	İPTAL	0%	0,0%	0,0%	0,0%	0,0%
	MERİ	100%	100%	0,0%	0,0%	0,0%
HASTALIK	İPTAL	7%	10%	11%	8%	11%
	MERİ	93%	90%	89%	92%	89%
SAĞLIK	İPTAL	9%	9%	7%	11%	10%
	MERİ	91%	91%	93%	89%	90%
SAĞLIK ACİL SAĞLIK	İPTAL	16%	22%	16%	15%	17%
	MERİ	84%	78%	84%	85%	83%
SEYAHAT	İPTAL	8%	7%	7%	6%	6%
	MERİ	92%	93%	93%	94%	94%
TAMAMLAYICI SAĞLIK	İPTAL	12%	14%	17%	20%	19%
	MERİ	88%	86%	83%	80%	81%
YABANCILAR İÇİN SAĞLIK	İPTAL	0,0%	0,0%	0,0%	88%	23%
	MERİ	0,0%	0,0%	0,0%	12%	77%

Grafik 1: Yazılan Sigortalı Sayısı Dağılımı

(2013 Ocak - 2017 Mayıs verisi kullanılmıştır.)

*Verilerin Son Güncellenme Tarihi: 04.09.2018 03:38

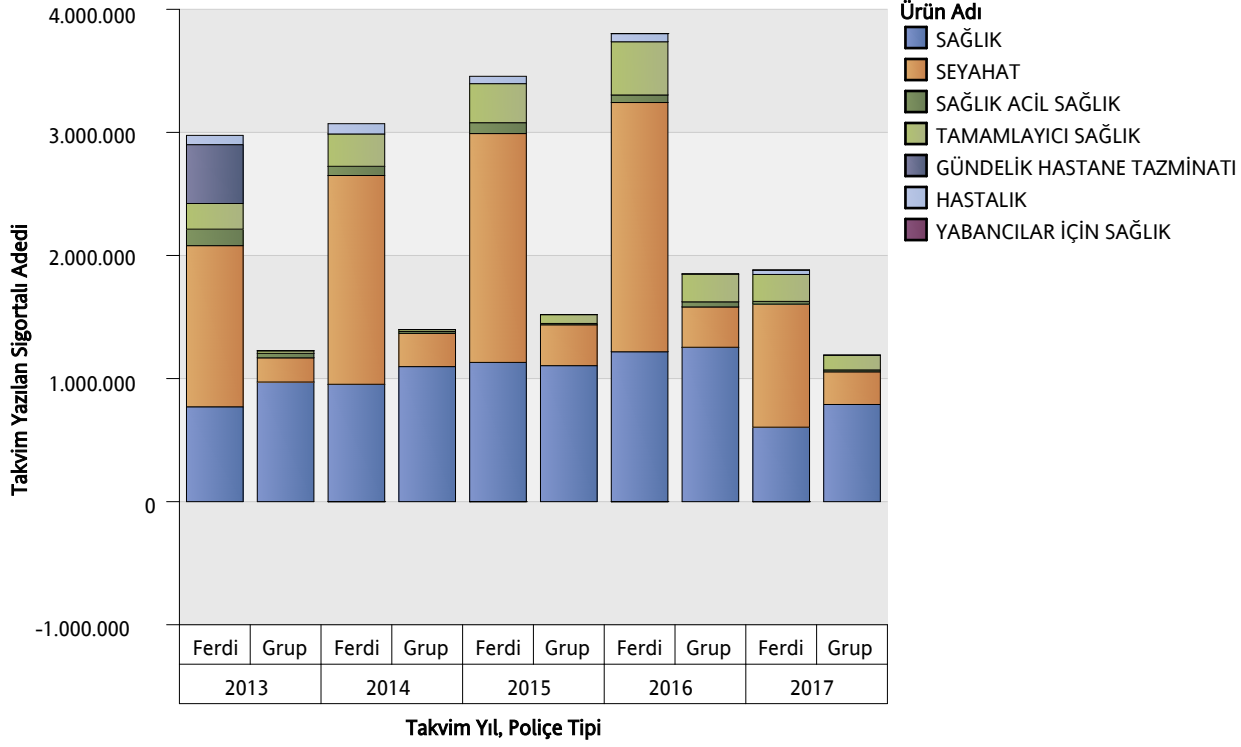


ÜRÜN GRUBU	2013	2014	2015	2016	2017
SAĞLIK	1.742.524	2.050.970	2.236.261	2.472.180	1.394.435
SEYAHAT	1.506.013	1.965.967	2.191.275	2.352.296	1.265.239
SAĞLIK ACİL SAĞLIK	170.042	89.554	99.047	102.978	37.441
TAMAMLAYICI SAĞLIK	229.450	278.747	389.144	658.600	338.698
GÜNDELİK HASTANE TAZMİNATI	478.514	-4	-11	-12	-3
HASTALIK	75.688	83.776	60.021	66.763	35.426
YABANCILAR İÇİN SAĞLIK	0	0	0	27	279

Grafik 2: Ürün Grubu ve Poliçe Tipine Göre Yazılan Sigortalı Sayısı Dağılımı

(2013 Ocak - 2017 Mayıs verisi kullanılmıştır.)

*Verilerin Son Güncellenme Tarihi: 04.09.2018 03:38

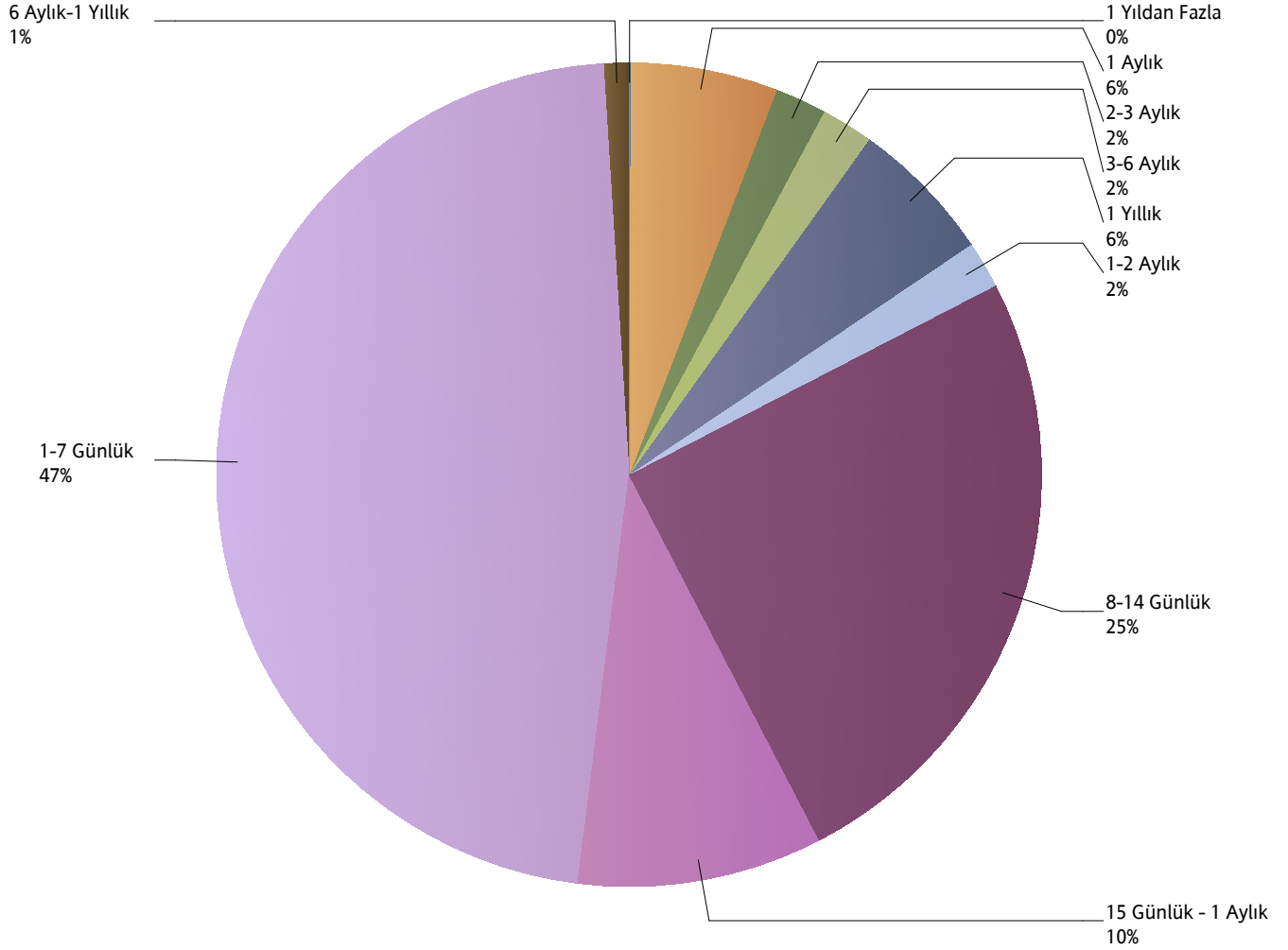


ÜRÜN GRUBU	2013		2014		2015		2016		2017	
	Ferdî	Grup	Ferdî	Grup	Ferdî	Grup	Grup	Ferdî	Grup	Ferdî
SAĞLIK	770.714	971.810	953.619	1.097.351	1.131.187	1.105.074	1.254.275	1.217.905	789.390	605.045
SEYAHAT	1.309.266	196.747	1.696.240	269.727	1.859.377	331.898	327.518	2.024.778	265.337	999.902
SAĞLIK ACİL SAĞLIK	133.992	36.050	74.558	14.996	88.327	10.720	41.647	61.331	15.407	22.034
TAMAMLAYICI SAĞLIK	208.246	21.204	262.785	15.962	317.256	71.888	226.174	432.426	119.878	218.820
GÜNDELİK HASTANE TAZMİNATI	478.514	0	-4	0	-11	0	0	-12	0	-3
HASTALIK	75.014	674	83.496	280	59.632	389	359	66.404	78	35.348
YABANCILAR İÇİN SAĞLIK	0	0	0	0	0	0	0	27	0	279

Grafik 3: Yazılan Seyahat Sigortalarında Vade Dağılımı

(2017 Ocak - 2017 Mayıs verisi kullanılmıştır.)

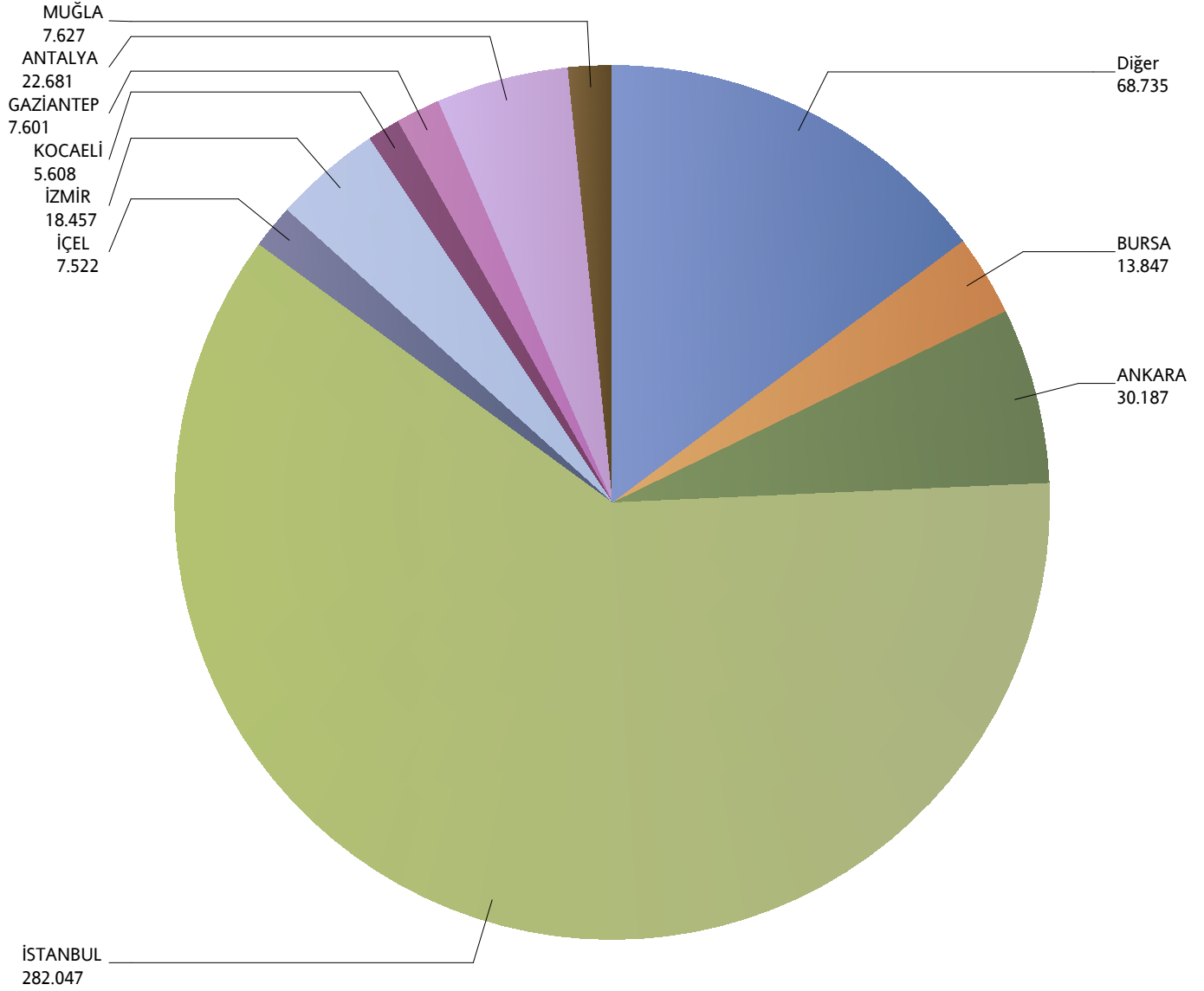
*Verilerin Son Güncellenme Tarihi: 04.09.2018 03:38



Grafik 4: Yazılan Bireysel Sağlık Sigortaları Poliçe Adetlerinin 2017 Yılı İller Dağılımı

(2017 Ocak - 2017 Mayıs verisi kullanılmıştır.)

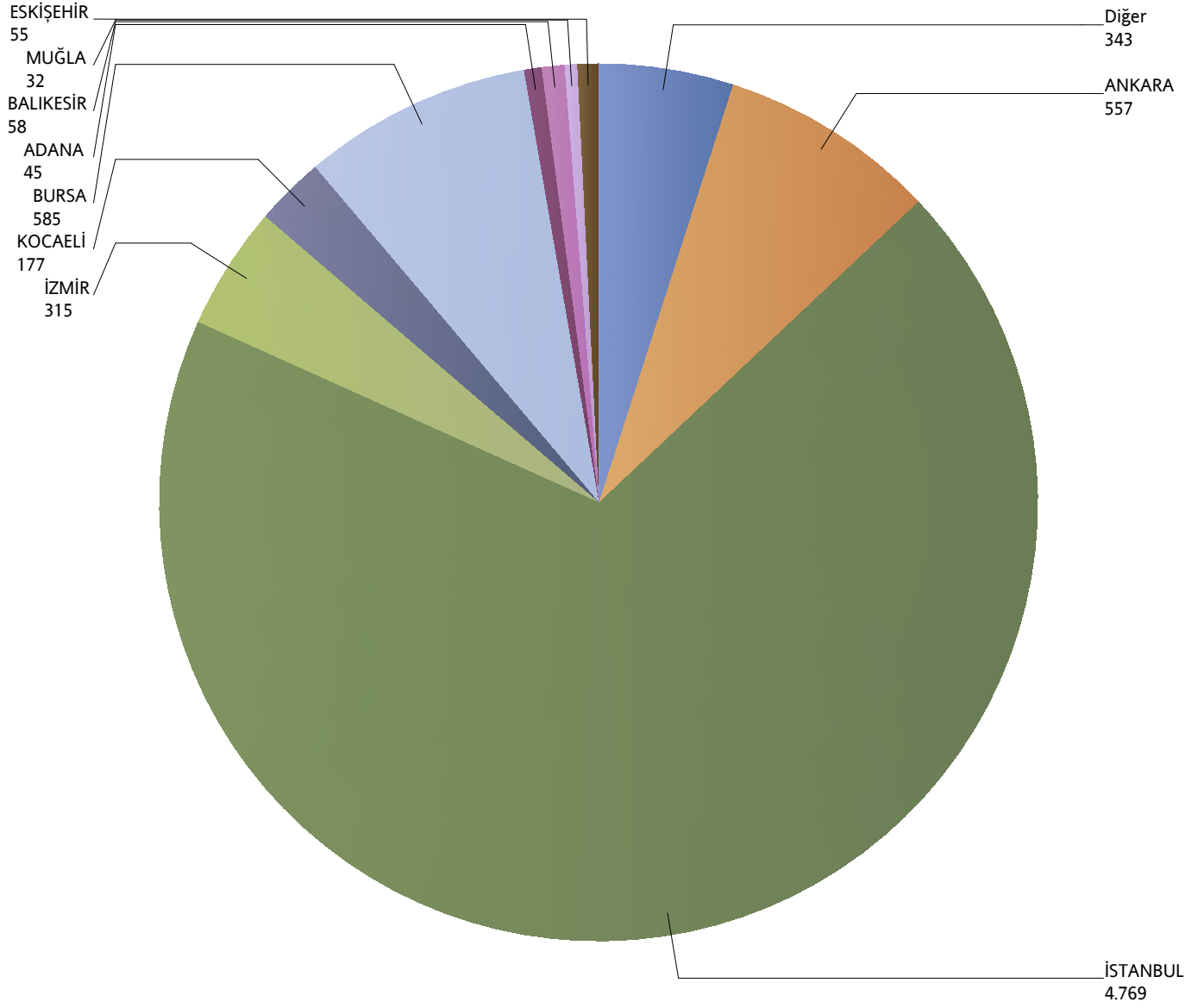
*Verilerin Son Güncellenme Tarihi: 04.09.2018 03:38



Grafik 5: Yazılan Kurumsal Sağlık Sigortaları Poliçe Adetlerinin 2017 Yılı İller Dağılımı

(2017 Ocak - 2017 Mayıs verisi kullanılmıştır.)

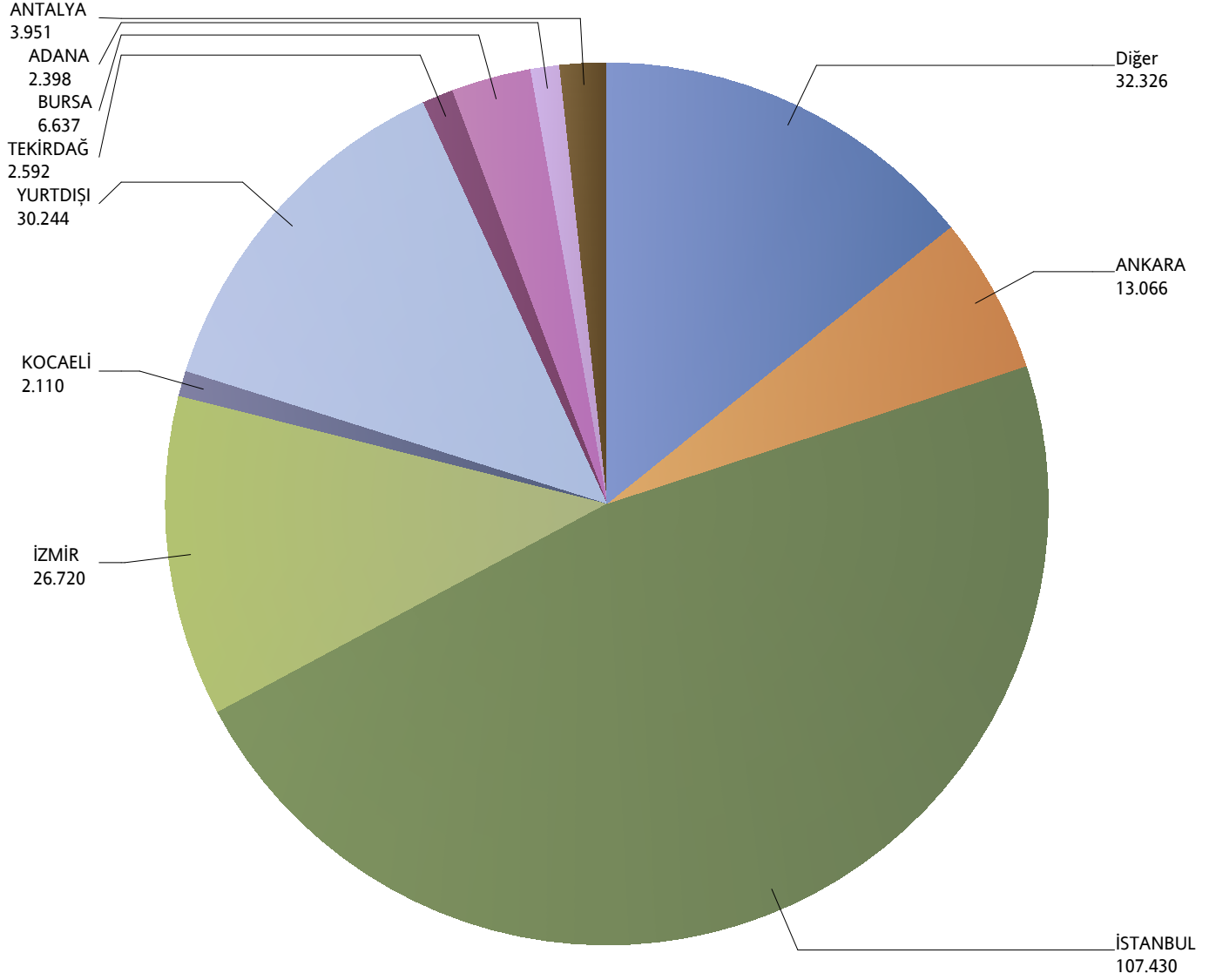
*Verilerin Son Güncellenme Tarihi: 04.09.2018 03:38



Grafik 6: Yazılan Bireysel Seyahat Sigortaları Poliçe Adetlerinin 2017 Yılı İller Dağılımı

(2017 Ocak - 2017 Mayıs verisi kullanılmıştır.)

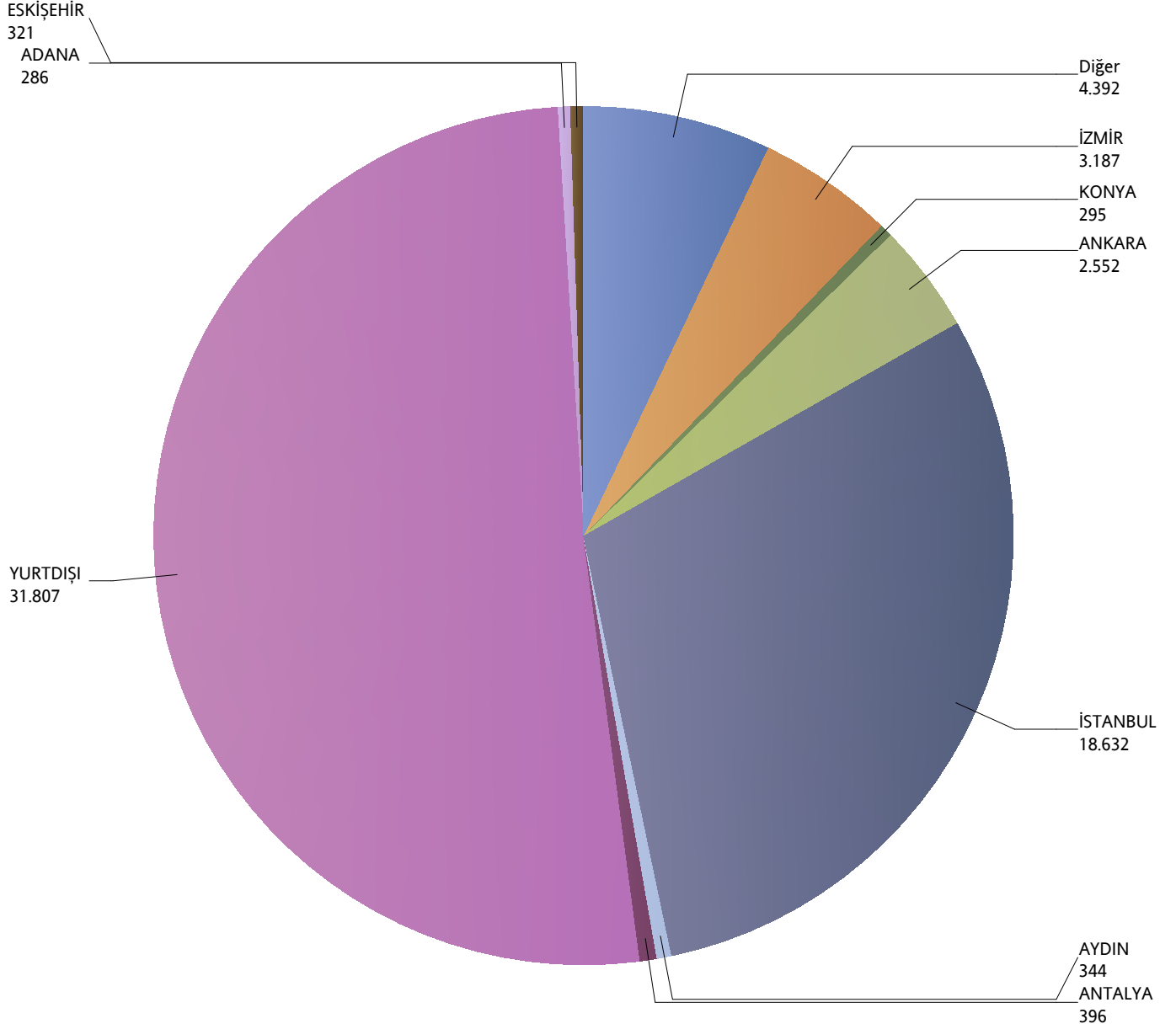
*Verilerin Son Güncellenme Tarihi: 04.09.2018 03:38



Grafik 7: Yazılan Kurumsal Seyahat Sigortaları Poliçe Adetlerinin 2017 Yılı İller Dağılımı

(2017 Ocak - 2017 Mayıs verisi kullanılmıştır.)

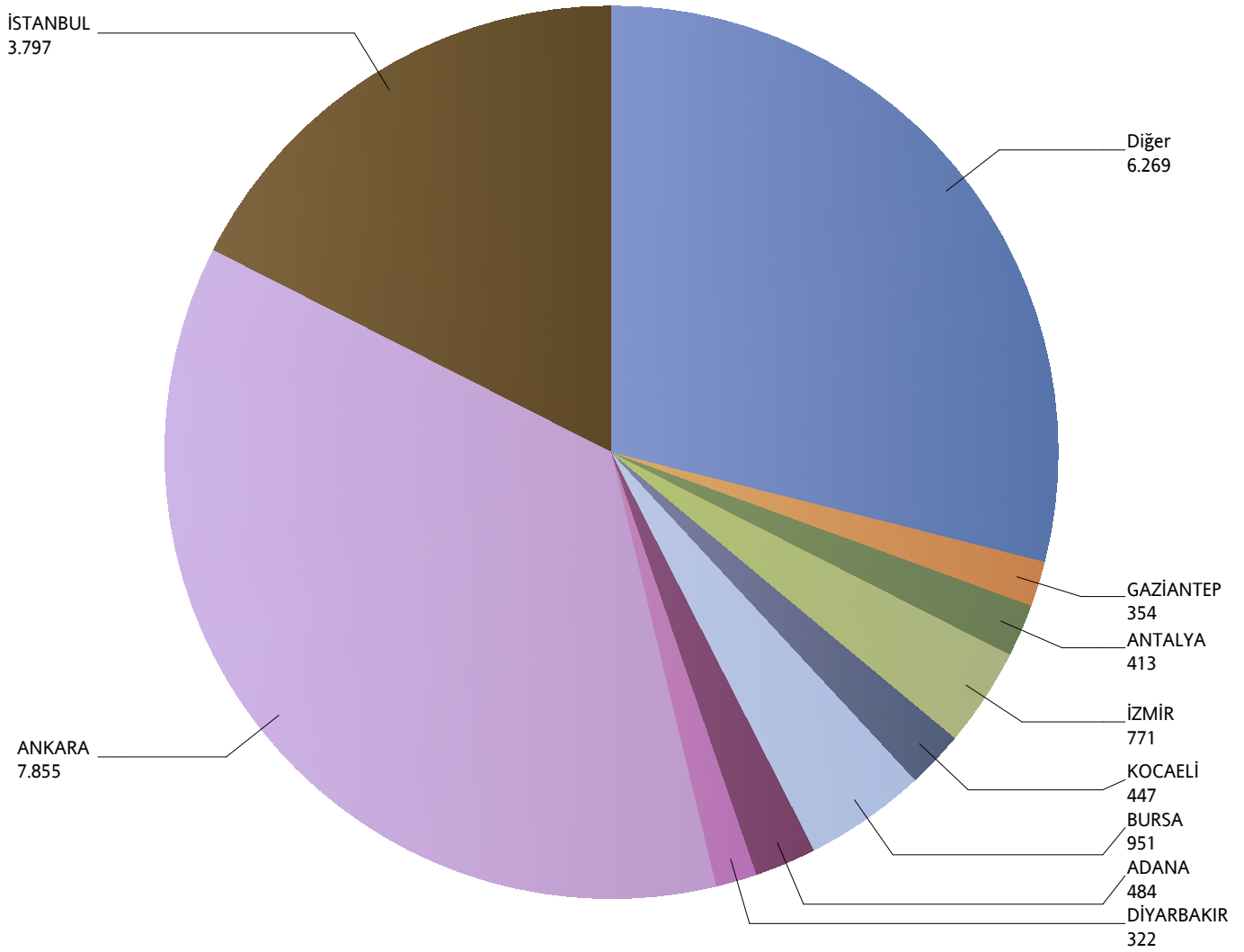
*Verilerin Son Güncellenme Tarihi: 04.09.2018 03:38



Grafik 8: Yazılan Bireysel Acil Sağlık Sigortaları Poliçe Adetlerinin 2017 Yılı İller Dağılımı

(2017 Ocak - 2017 Mayıs verisi kullanılmıştır.)

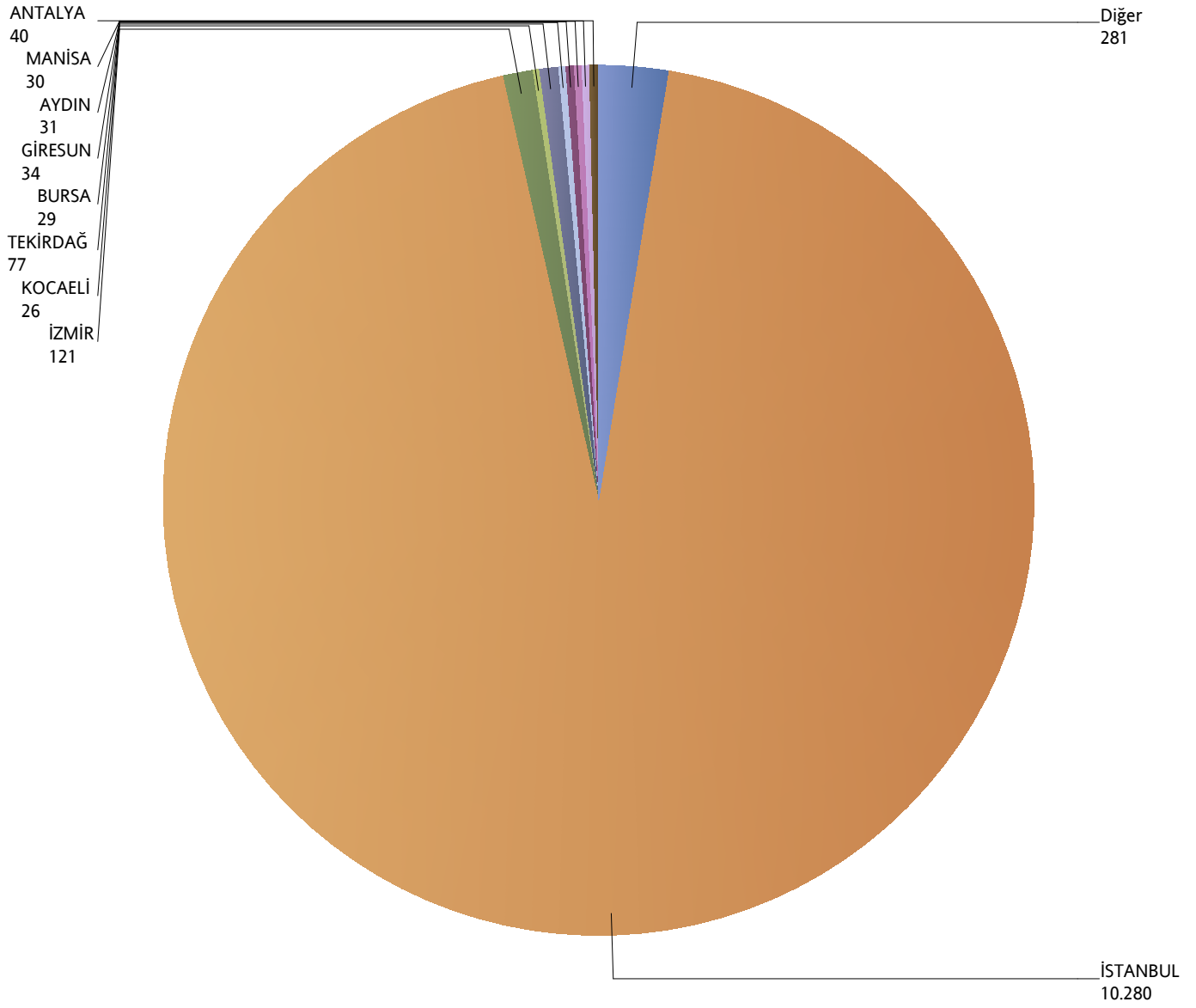
*Verilerin Son Güncellenme Tarihi: 04.09.2018 03:38



Grafik 9: Yazılan Kurumsal Acil Seyahat Sigortaları Poliçe Adetlerinin 2017 Yılı İller Dağılımı

(2017 Ocak - 2017 Mayıs verisi kullanılmıştır.)

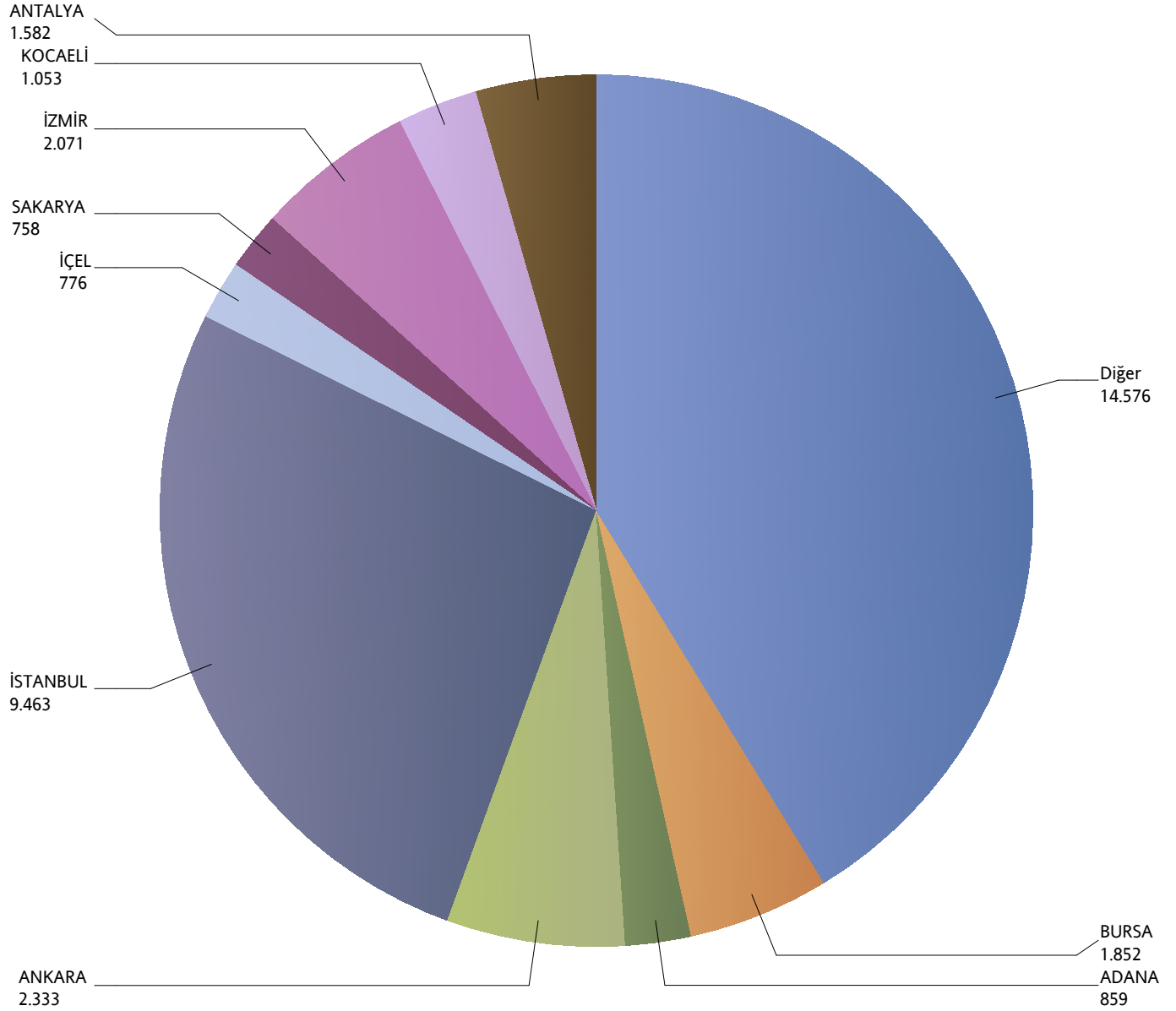
*Verilerin Son Güncellenme Tarihi: 04.09.2018 03:38



Grafik 10: Yazılan Bireysel Hastalık Sigortaları Poliçe Adetlerinin 2017 Yılı İller Dağılımı

(2017 Ocak - 2017 Mayıs verisi kullanılmıştır.)

*Verilerin Son Güncellenme Tarihi: 04.09.2018 03:38



Grafik 11: Yazılan Bireysel Gündelik Hastane Tazminatı Sigortaları Poliçe Adetlerinin 2017 Yılı İller Dağılımı

(2017 Ocak - 2017 Mayıs verisi kullanılmıştır.)

*Verilerin Son Güncellenme Tarihi: 04.09.2018 03:38

