

Nisan
2017

SAGMER İstatistikleri



Sigorta
Bilgi ve Gözetim
Merkezi

Tablo 1: Ödeme Yöntemine Göre Yazılan Poliçe Adedi Dağılımı

*Verilerin Son Güncellenme Tarihi: 04.09.2018 03:38

		2016				2017			
		Nisan		Ocak - Nisan		Nisan		Ocak - Nisan	
HASTALIK	BANKAYA ÖDEME	22,6%	0,0%	16,8%	0,0%	20,3%	0,0%	21,7%	0,0%
	DiĞER	34,3%	0,0%	44,6%	0,0%	19,6%	0,0%	22,4%	0,0%
	EFT	0,0%	0,0%	0,0%	0,0%	0,0%	0,0%	0,0%	0,0%
	HAVALE	0,1%	0,0%	0,1%	0,0%	0,0%	0,0%	0,1%	0,0%
	HESAPTAN ÇEKİM	0,5%	0,0%	0,5%	0,0%	0,0%	0,0%	0,0%	0,0%
	KREDİ KARTI	41,0%	0,0%	37,0%	0,0%	58,6%	0,0%	53,9%	0,0%
	NAKİT	1,4%	0,0%	1,0%	100,0%	1,5%	0,0%	1,9%	100,0%
YABANCILAR İÇİN SAĞLIK	BANKAYA ÖDEME	0,0%	0,0%	0,0%	0,0%	2,4%	0,0%	0,5%	0,0%
	DiĞER	0,0%	0,0%	0,0%	0,0%	0,0%	0,0%	0,5%	0,0%
	HAVALE	0,0%	0,0%	0,0%	0,0%	23,8%	0,0%	18,1%	0,0%
	KREDİ KARTI	0,0%	0,0%	0,0%	0,0%	73,8%	0,0%	80,9%	0,0%

Tablo 2: Pazarlama Yöntemine Göre Yazılan Poliçe Adedi Dağılımı

*Verilerin Son Güncellenme Tarihi: 04.09.2018 03:38

ÜRÜN GRUBU	ÜRETİM KAYNAĞI	2016				2017			
		Nisan		Ocak - Nisan		Nisan		Ocak - Nisan	
		Ferdi	Grup	Ferdi	Grup	Ferdi	Grup	Ferdi	Grup
SAĞLIK	ACENTE	85,6%	33,8%	84,7%	27,5%	84,4%	32,7%	83,1%	24,5%
	BANKA	0,5%	0,5%	0,8%	0,5%	1,0%	0,4%	1,4%	0,6%
	BROKER	4,9%	43,1%	4,8%	38,9%	4,1%	38,3%	4,3%	38,4%
	ÇAĞRI MERKEZİ	7,4%	0,0%	7,7%	0,0%	8,3%	0,0%	9,3%	0,0%
	DİREKT	1,6%	22,4%	1,8%	32,9%	2,2%	28,6%	1,9%	36,4%
	SATIŞ OFİSİ	0,0%	0,1%	0,1%	0,2%	0,0%	0,1%	0,0%	0,2%
	WEB	0,0%	0,0%	0,0%	0,0%	0,0%	0,0%	0,0%	0,0%
SEYAHAT	ACENTE	73,4%	51,4%	72,2%	68,7%	73,1%	71,1%	71,3%	76,6%
	ATM	0,0%	0,0%	0,0%	0,0%	0,0%	0,0%	0,0%	0,0%
	BANKA	6,1%	0,5%	6,0%	0,3%	5,9%	0,2%	6,1%	0,2%
	BROKER	0,9%	0,2%	1,0%	0,2%	0,9%	0,1%	1,0%	0,1%
	ÇAĞRI MERKEZİ	0,3%	0,0%	0,4%	0,0%	0,2%	0,0%	0,2%	0,0%
	DİREKT	1,0%	1,1%	0,9%	2,4%	1,8%	1,1%	1,8%	0,7%
	SATIŞ OFİSİ	0,0%	0,0%	0,0%	0,0%	0,0%	0,0%	0,0%	0,0%
WEB	18,2%	46,7%	19,4%	28,5%	18,1%	27,5%	19,5%	22,4%	
SAĞLIK ACİL SAĞLIK	ACENTE	21,9%	12,7%	23,3%	1,9%	18,5%	0,5%	19,2%	0,5%
	ATM	0,0%	0,0%	0,0%	0,0%	0,0%	0,0%	1,3%	0,0%
	BANKA	71,4%	87,3%	67,5%	13,2%	72,7%	8,5%	68,3%	8,2%
	BROKER	2,5%	0,0%	4,4%	0,1%	3,9%	0,0%	4,1%	0,0%
	ÇAĞRI MERKEZİ	0,0%	0,0%	0,0%	0,0%	0,0%	0,0%	0,0%	0,0%
	DİREKT	4,1%	0,0%	4,3%	84,8%	4,7%	90,9%	7,0%	91,4%
	SATIŞ OFİSİ	0,0%	0,0%	0,0%	0,0%	0,0%	0,0%	0,0%	0,0%
WEB	0,2%	0,0%	0,4%	0,0%	0,2%	0,0%	0,1%	0,0%	
TAMAMLAYICI SAĞLIK	ACENTE	31,9%	56,3%	31,0%	24,4%	25,3%	67,5%	32,1%	55,2%
	BANKA	64,9%	11,7%	65,9%	1,4%	72,4%	21,2%	65,4%	19,0%
	BROKER	2,1%	31,1%	1,8%	69,7%	1,5%	11,0%	1,6%	24,6%
	DİREKT	1,1%	1,0%	1,3%	4,5%	0,8%	0,4%	1,0%	1,2%
GÜNDELİK HASTANE TAZMİNATI	BANKA	0,0%	0,0%	0,0%	0,0%	0,0%	0,0%	0,0%	0,0%
HASTALIK	ACENTE	38,7%	0,0%	51,2%	0,0%	60,5%	0,0%	52,5%	0,0%
	ATM	0,0%	0,0%	0,0%	0,0%	0,0%	0,0%	0,0%	0,0%
	BANKA	54,9%	0,0%	42,1%	0,0%	1,2%	0,0%	7,7%	0,0%
	BROKER	0,7%	0,0%	0,6%	100,0%	0,5%	0,0%	1,2%	100,0%
	ÇAĞRI MERKEZİ	0,6%	0,0%	0,5%	0,0%	0,0%	0,0%	0,0%	0,0%
DİREKT	4,9%	0,0%	5,7%	0,0%	37,7%	0,0%	38,6%	0,0%	

Tablo 2: Pazarlama Yöntemine Göre Yazılan Poliçe Adedi Dağılımı

*Verilerin Son Güncellenme Tarihi: 04.09.2018 03:38

		2016				2017			
		Nisan		Ocak - Nisan		Nisan		Ocak - Nisan	
HASTALIK	SATIŞ OFİSİ	0,2%	0,0%	0,1%	0,0%	0,0%	0,0%	0,0%	0,0%
	WEB	0,0%	0,0%	0,0%	0,0%	0,0%	0,0%	0,0%	0,0%
YABANCILAR İÇİN SAĞLIK	ACENTE	0,0%	0,0%	0,0%	0,0%	88,1%	0,0%	92,2%	0,0%
	BROKER	0,0%	0,0%	0,0%	0,0%	7,1%	0,0%	4,4%	0,0%
	DİREKT	0,0%	0,0%	0,0%	0,0%	4,8%	0,0%	3,4%	0,0%

Tablo 3: Yenileme Yapısına Göre Yazılan Poliçe Adetleri Dağılımı

*Verilerin Son Güncellenme Tarihi: 04.09.2018 03:38

ÜRÜN GRUBU	YENİLEME TİPİ	2016				2017			
		Nisan		Ocak - Nisan		Nisan		Ocak - Nisan	
		Ferdi	Grup	Ferdi	Grup	Ferdi	Grup	Ferdi	Grup
SAĞLIK	Geçiş	5,5%	0,5%	5,6%	0,5%	6,9%	0,0%	6,5%	0,2%
	Yeni İş	58,3%	21,0%	59,1%	30,2%	55,8%	20,0%	54,5%	24,4%
	Yenileme	36,2%	78,4%	35,2%	69,2%	37,3%	80,0%	39,0%	75,4%
SEYAHAT	Geçiş	10,3%	25,6%	6,1%	56,3%	7,0%	2,0%	5,4%	8,1%
	Yeni İş	74,4%	71,2%	77,8%	41,9%	84,8%	95,7%	85,9%	90,4%
	Yenileme	15,2%	3,2%	16,1%	1,9%	8,2%	2,3%	8,6%	1,5%
SAĞLIK ACİL SAĞLIK	Geçiş	0,0%	0,0%	0,0%	0,0%	0,0%	0,0%	0,0%	0,0%
	Yeni İş	74,9%	34,9%	88,8%	91,9%	68,9%	53,4%	85,5%	53,0%
	Yenileme	25,0%	65,1%	11,2%	8,1%	31,1%	46,6%	14,5%	47,0%
TAMAMLAYICI SAĞLIK	Geçiş	0,3%	0,0%	0,3%	0,0%	0,2%	0,0%	0,1%	0,0%
	Yeni İş	88,4%	84,5%	91,6%	89,0%	85,8%	80,8%	86,9%	68,8%
	Yenileme	11,3%	15,5%	8,1%	11,0%	14,1%	19,2%	13,0%	31,2%
GÜNDELİK HASTANE TAZMİNATI	Yeni İş	0,0%	0,0%	0,0%	0,0%	0,0%	0,0%	0,0%	0,0%
HASTALIK	Geçiş	0,0%	0,0%	0,0%	0,0%	0,0%	0,0%	0,0%	0,0%
	Yeni İş	93,5%	0,0%	90,5%	66,7%	88,8%	0,0%	86,9%	0,0%
	Yenileme	6,5%	0,0%	9,5%	33,3%	11,2%	0,0%	13,1%	100,0%
YABANCILAR İÇİN SAĞLIK	Yeni İş	0,0%	0,0%	0,0%	0,0%	54,8%	0,0%	55,9%	0,0%
	Yenileme	0,0%	0,0%	0,0%	0,0%	45,2%	0,0%	44,1%	0,0%

Tablo 4: Sağlık Sigortalarında Yenileme Yılına Göre Yazılan Poliçe Adedi Dağılımı

*Verilerin Son Güncellenme Tarihi: 04.09.2018 03:38

ÜRÜN GRUBU	YENİLEME YILI	2016				2017			
		Nisan		Ocak - Nisan		Nisan		Ocak - Nisan	
		Ferdi	Grup	Ferdi	Grup	Ferdi	Grup	Ferdi	Grup
SAĞLIK	0-4	89,3%	83,7%	89,2%	78,9%	91,6%	87,0%	91,3%	79,3%
	5-10	7,3%	12,6%	7,5%	17,5%	5,4%	9,3%	5,7%	16,9%
	11-20	3,3%	3,7%	3,3%	3,3%	2,8%	3,8%	2,9%	3,5%
	20<	0,0%	0,0%	0,0%	0,3%	0,2%	0,0%	0,2%	0,2%

Tablo 5: Vade Yapısına Göre Yazılan Poliçe Adedi Dağılımı

*Verilerin Son Güncellenme Tarihi: 04.09.2018 03:38

ÜRÜN GRUBU	VADE SÜRESİ (AY)	2016				2017			
		Nisan		Ocak - Nisan		Nisan		Ocak - Nisan	
		Ferdi	Grup	Ferdi	Grup	Ferdi	Grup	Ferdi	Grup
SAĞLIK	1	38,0%	52,0%	38,5%	49,4%	55,3%	50,0%	51,9%	49,1%
	2-6	10,1%	24,9%	11,0%	30,7%	7,2%	23,8%	7,7%	29,1%
	7-12	51,9%	23,1%	50,5%	20,0%	37,5%	26,2%	40,3%	21,8%
SEYAHAT	1	99,8%	99,6%	99,7%	99,7%	99,7%	99,8%	99,6%	99,8%
	2-6	0,2%	0,4%	0,3%	0,3%	0,3%	0,2%	0,3%	0,2%
	7-12	0,0%	0,0%	0,0%	0,0%	0,0%	0,0%	0,0%	0,0%
SAĞLIK ACİL SAĞLIK	1	65,6%	25,4%	68,3%	90,2%	74,5%	6,2%	73,6%	5,9%
	2-6	9,7%	5,6%	9,4%	1,6%	6,1%	0,3%	10,0%	0,3%
	7-12	24,7%	69,0%	22,2%	8,2%	19,4%	93,5%	16,5%	93,8%
TAMAMLAYICI SAĞLIK	1	73,9%	17,5%	81,7%	5,1%	78,3%	16,9%	80,7%	17,0%
	2-6	5,6%	33,0%	5,6%	63,5%	5,7%	64,7%	6,1%	48,6%
	7-12	20,5%	49,5%	12,7%	31,5%	16,0%	18,4%	13,3%	34,3%
GÜNDELİK HASTANE TAZMİNATI	1	0,0%	0,0%	0,0%	0,0%	0,0%	0,0%	0,0%	0,0%
HASTALIK	1	65,3%	0,0%	73,0%	33,3%	82,3%	0,0%	75,1%	100,0%
	2-6	3,4%	0,0%	5,7%	66,7%	1,1%	0,0%	1,6%	0,0%
	7-12	31,3%	0,0%	21,3%	0,0%	16,6%	0,0%	23,3%	0,0%
YABANCILAR İÇİN SAĞLIK	1	0,0%	0,0%	0,0%	0,0%	59,5%	0,0%	60,3%	0,0%
	2-6	0,0%	0,0%	0,0%	0,0%	2,4%	0,0%	5,9%	0,0%
	7-12	0,0%	0,0%	0,0%	0,0%	38,1%	0,0%	33,8%	0,0%

Tablo 6: Döviz Tipine Göre Yazılan Poliçe Adedi Dağılımı

*Verilerin Son Güncellenme Tarihi: 04.09.2018 03:38

ÜRÜN GRUBU	DÖVİZ TİPİ	2016				2017			
		Nisan		Ocak - Nisan		Nisan		Ocak - Nisan	
		Ferdi	Grup	Ferdi	Grup	Ferdi	Grup	Ferdi	Grup
SAĞLIK	EUR	0,0%	0,0%	0,0%	0,0%	0,0%	0,0%	0,0%	0,0%
	TRY	100,0%	100,0%	100,0%	100,0%	100,0%	100,0%	100,0%	100,0%
	USD	0,0%	0,0%	0,0%	0,0%	0,0%	0,0%	0,0%	0,0%
SEYAHAT	EUR	41,2%	42,4%	44,1%	27,9%	41,5%	19,1%	43,8%	19,9%
	TRY	58,3%	57,6%	55,5%	72,1%	58,1%	80,9%	55,7%	80,1%
	USD	0,4%	0,0%	0,4%	0,0%	0,4%	0,0%	0,4%	0,0%
SAĞLIK ACİL SAĞLIK	EUR	0,0%	0,0%	0,0%	0,0%	0,0%	0,0%	0,0%	0,0%
	TRY	100,0%	100,0%	100,0%	100,0%	100,0%	100,0%	100,0%	100,0%
TAMAMLAYICI SAĞLIK	TRY	100,0%	100,0%	100,0%	100,0%	100,0%	100,0%	100,0%	100,0%
GÜNDELİK HASTANE TAZMİNATI	TRY	0,0%	0,0%	0,0%	0,0%	0,0%	0,0%	0,0%	0,0%
HASTALIK	EUR	0,0%	0,0%	0,0%	0,0%	0,0%	0,0%	0,0%	0,0%
	TRY	100,0%	0,0%	100,0%	66,7%	100,0%	0,0%	100,0%	0,0%
	USD	0,0%	0,0%	0,0%	33,3%	0,0%	0,0%	0,0%	100,0%
YABANCILAR İÇİN SAĞLIK	TRY	0,0%	0,0%	0,0%	0,0%	100,0%	0,0%	100,0%	0,0%

Tablo 7: 2017 Yılı İllere Göre Yazılan Poliçe Adedi Dağılımı**(2017 Ocak - 2017 Nisan verisi kullanılmıştır.)**

*Verilerin Son Güncellenme Tarihi: 04.09.2018 03:38

İL	SAĞLIK		SEYAHAT		SAĞLIK ACİL SAĞLIK		HASTALIK		YABANCILAR İÇİN SAĞLIK
	Ferdi	Grup	Ferdi	Grup	Ferdi	Grup	Ferdi	Grup	Ferdi
ADANA	3.944	45	6.147	200	435	0	650	0	4
ADİYAMAN	412	0	534	13	27	1	91	0	0
AFYON	595	3	1.511	44	52	2	200	0	0
AĞRI	135	1	258	0	40	0	31	0	0
AKSARAY	361	1	1.748	8	91	-1	87	0	0
AMASYA	381	0	717	13	33	0	120	0	0
ANKARA	23.269	485	35.189	1.554	4.930	19	1.660	0	17
ANTALYA	16.858	22	11.519	281	316	34	1.142	0	4
ARDAHAN	42	0	138	0	19	0	1	0	0
ARTVİN	117	0	265	3	12	0	25	0	0
AYDIN	2.126	8	4.304	219	120	31	366	0	1
BALIKESİR	2.243	18	3.873	104	172	4	451	0	0
BARTIN	191	0	317	3	28	2	46	0	0
BATMAN	209	0	377	6	34	0	64	0	1
BAYBURT	22	0	124	0	8	0	4	0	0
BİLECİK	233	0	372	4	42	0	50	0	0
BİNGÖL	60	0	289	4	14	0	10	0	0
BİTLİS	74	0	204	3	30	0	25	0	0
BOLU	550	8	654	29	83	1	73	0	0
BURDUR	373	0	540	62	13	2	31	0	0
BURSA	10.724	206	18.807	175	844	28	1.405	0	21
ÇANAKKALE	1.038	8	1.538	89	48	3	199	0	0
ÇANKIRI	62	0	210	2	22	1	21	0	0
ÇORUM	705	1	939	35	117	3	177	0	0
DENİZLİ	1.901	14	3.000	157	125	6	351	0	0
DİĞER	1	0	0	0	0	0	0	0	0
DİYARBAKIR	695	4	1.012	21	278	1	241	0	0
DÜZCE	597	4	831	30	64	6	96	0	0
EDİRNE	725	0	5.897	57	138	17	107	0	0
ELAZIĞ	323	2	936	26	54	0	135	0	0
ERZİNCAN	103	0	627	12	33	3	20	0	0
ERZURUM	311	3	734	29	63	5	33	0	0
ESKİŞEHİR	1.839	38	3.244	188	154	13	351	0	1

Tablo 7: 2017 Yılı İllere Göre Yazılan Poliçe Adedi Dağılımı**(2017 Ocak - 2017 Nisan verisi kullanılmıştır.)**

*Verilerin Son Güncellenme Tarihi: 04.09.2018 03:38

	SAĞLIK		SEYAHAT		SAĞLIK ACİL SAĞLIK		HASTALIK		YABANCILAR İÇİN SAĞLIK
GAZİANTEP	6.256	5	4.429	37	279	11	545	0	1
GİRESUN	494	0	1.301	17	54	33	99	0	0
GİRNE (KIBRIS)	4	0	1	0	0	0	0	0	0
GÜMÜŞHANE	48	0	221	1	20	0	25	0	0
HAKKARİ	87	0	81	0	8	0	17	0	0
HATAY	1.654	9	3.452	57	129	4	521	0	1
İÇEL	6.082	10	4.352	102	320	5	550	0	0
İĞDIR	76	1	237	19	12	0	16	0	0
ISPARTA	626	0	868	12	37	0	99	0	0
İSTANBUL	226.945	4.321	364.881	14.497	2.933	8.953	6.953	0	120
İZMİR	14.474	244	71.607	2.130	694	103	1.594	1	15
K.MARAŞ	1.278	0	1.219	20	78	6	469	0	0
KARABÜK	422	3	259	44	30	0	43	0	0
KARAMAN	229	0	604	7	38	5	84	0	0
KARS	186	0	323	9	26	1	15	0	0
KASTAMONU	299	0	480	44	93	1	36	0	0
KAYSERİ	1.101	6	2.774	101	166	4	214	0	1
KİLİS	147	0	149	1	11	1	50	0	0
KIRIKKALE	139	0	426	3	20	1	32	0	0
KIRKLARELİ	769	3	2.656	16	69	9	162	0	0
KİRŞEHİR	70	0	534	30	33	3	60	0	0
KOCAELİ	4.524	125	6.426	152	374	16	793	0	1
KONYA	2.471	8	4.086	209	223	10	559	0	3
KÜTAHYA	801	3	1.040	99	64	5	258	0	0
LEFKOŞE (KIBRIS)	85	5	5	0	0	0	0	0	0
MAGUSA (KIBRIS)	0	0	0	0	0	0	0	0	0
MALATYA	838	2	856	12	32	7	239	0	2
MANİSA	1.879	11	3.744	117	173	26	346	0	0
MARDİN	632	4	838	8	106	11	142	0	0
MUĞLA	5.741	31	5.417	149	248	18	440	0	7
MUŞ	44	0	338	4	20	0	40	0	0
NEVŞEHİR	188	0	737	16	102	0	77	0	0
NİGDE	444	0	411	10	29	0	123	0	0
ORDU	636	4	1.104	63	135	1	122	0	0

Tablo 7: 2017 Yılı İllere Göre Yazılan Poliçe Adedi Dağılımı

(2017 Ocak - 2017 Nisan verisi kullanılmıştır.)

*Verilerin Son Güncellenme Tarihi: 04.09.2018 03:38

	SAĞLIK		SEYAHAT		SAĞLIK ACİL SAĞLIK		HASTALIK		YABANCILAR İÇİN SAĞLIK
OSMANİYE	449	0	440	5	106	-1	202	0	0
RİZE	320	0	620	16	49	0	82	0	0
SAKARYA	4.205	17	2.912	75	124	2	552	0	2
SAMSUN	2.480	6	2.622	55	202	7	461	0	0
ŞANLIURFA	2.236	3	1.025	34	299	3	352	0	1
SİİRT	55	0	153	6	13	1	37	0	0
SİNOP	213	0	448	21	41	0	16	0	0
ŞIRNAK	90	0	167	9	22	6	20	0	0
SİVAS	292	1	1.062	16	80	6	82	0	0
TEKİRDAĞ	2.236	26	6.621	142	209	63	333	0	0
TOKAT	576	2	738	25	115	2	186	0	0
TRABZON	1.185	4	2.532	32	132	1	249	0	0
TUNCELİ	22	0	316	3	8	0	9	0	0
UŞAK	579	1	777	53	18	0	120	0	0
VAN	535	1	412	6	84	1	219	0	0
YALOVA	2.028	9	890	16	65	6	105	0	0
YOZGAT	204	0	816	10	44	0	49	0	0
YURTDIŞI	30	31	42.937	24.061	25	0	0	0	0
ZONGULDAK	728	3	1.190	25	152	7	170	0	1

Tablo 8: Poliçe Durumuna Göre Yıllar Bazında Yazılan Poliçe Adedi Dağılımı

(2013 Ocak - 2017 Nisan verisi kullanılmıştır.

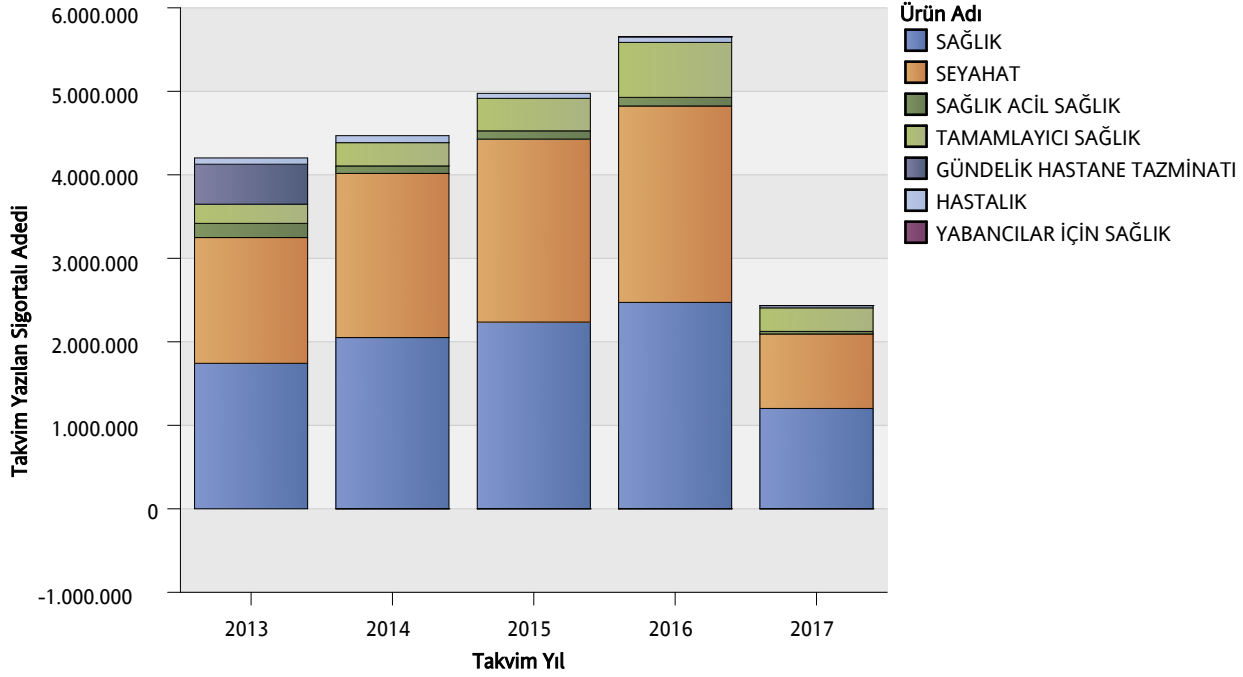
*Verilerin Son Güncellenme Tarihi: 04.09.2018 03:38

		2013	2014	2015	2016	2017
GÜNDELİK HASTANE TAZMİNATI	İPTAL	0%	0,0%	0,0%	0,0%	0,0%
	MERİ	100%	100%	0,0%	0,0%	0,0%
HASTALIK	İPTAL	7%	10%	11%	8%	11%
	MERİ	93%	90%	89%	92%	89%
SAĞLIK	İPTAL	9%	9%	7%	11%	10%
	MERİ	91%	91%	93%	89%	90%
SAĞLIK ACİL SAĞLIK	İPTAL	16%	22%	16%	15%	18%
	MERİ	84%	78%	84%	85%	82%
SEYAHAT	İPTAL	8%	7%	7%	6%	6%
	MERİ	92%	93%	93%	94%	94%
TAMAMLAYICI SAĞLIK	İPTAL	12%	14%	17%	20%	16%
	MERİ	88%	86%	83%	80%	84%
YABANCILAR İÇİN SAĞLIK	İPTAL	0,0%	0,0%	0,0%	88%	23%
	MERİ	0,0%	0,0%	0,0%	12%	77%

Grafik 1: Yazılan Sigortalı Sayısı Dağılımı

(2013 Ocak - 2017 Nisan verisi kullanılmıştır.)

*Verilerin Son Güncellenme Tarihi: 04.09.2018 03:38

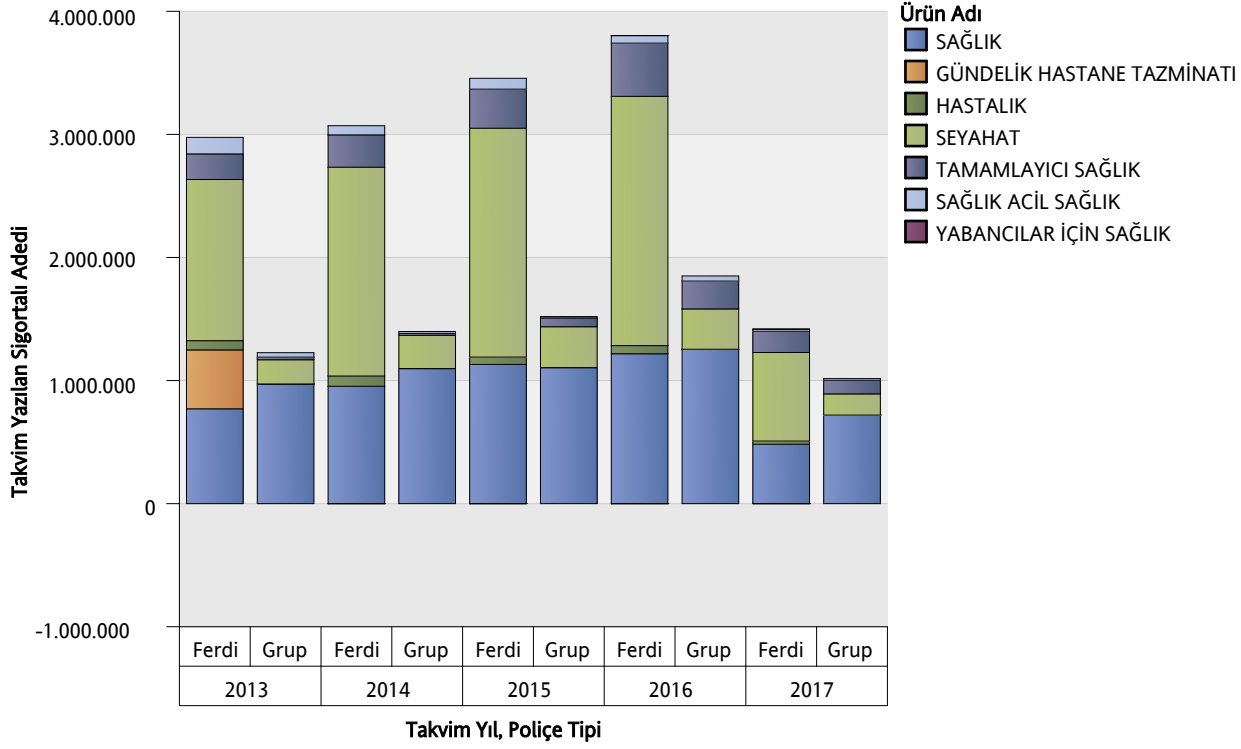


ÜRÜN GRUBU	2013	2014	2015	2016	2017
SAĞLIK	1.742.524	2.050.970	2.236.261	2.472.180	1.202.064
SEYAHAT	1.506.013	1.965.967	2.191.275	2.352.296	891.732
SAĞLIK ACİL SAĞLIK	170.042	89.554	99.047	102.978	30.828
TAMAMLAYICI SAĞLIK	229.450	278.747	389.144	658.600	282.424
GÜNDELİK HASTANE TAZMİNATI	478.514	-4	-11	-12	-2
HASTALIK	75.688	83.776	60.021	66.763	26.332
YABANCILAR İÇİN SAĞLIK	0	0	0	27	259

Grafik 2: Ürün Grubu ve Poliçe Tipine Göre Yazılan Sigortalı Sayısı Dağılımı

(2013 Ocak - 2017 Nisan verisi kullanılmıştır.)

*Verilerin Son Güncellenme Tarihi: 04.09.2018 03:38

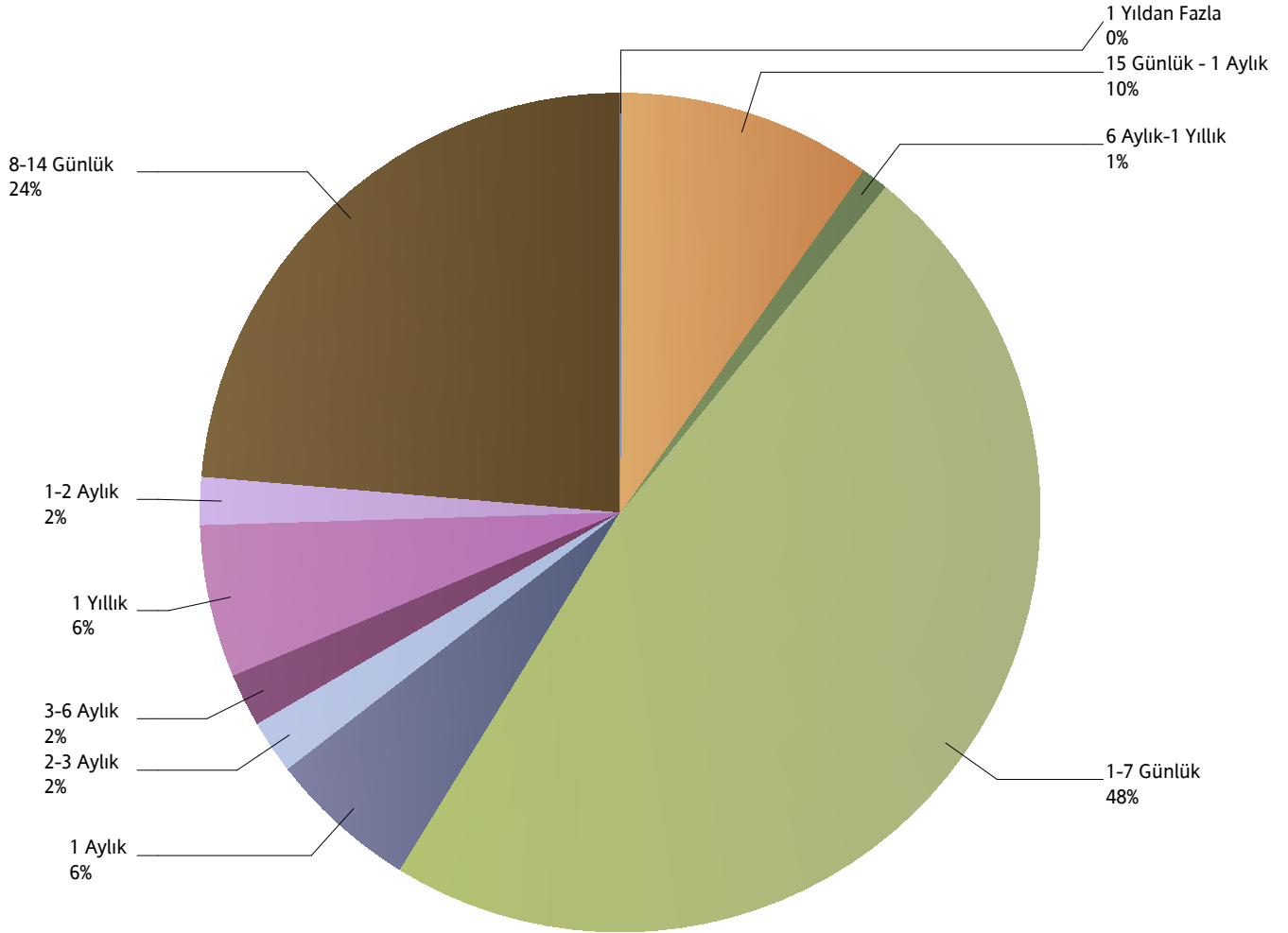


ÜRÜN GRUBU	2013		2014		2015		2016		2017	
	Grup	Ferdî	Grup	Ferdî	Grup	Ferdî	Ferdî	Grup	Grup	Ferdî
SAĞLIK	971.810	770.714	1.097.351	953.619	1.105.074	1.131.187	1.217.905	1.254.275	719.626	482.438
SEYAHAT	196.747	1.309.266	269.727	1.696.240	331.898	1.859.377	2.024.778	327.518	172.242	719.490
SAĞLIK ACİL SAĞLIK	36.050	133.992	14.996	74.558	10.720	88.327	61.331	41.647	13.752	17.076
TAMAMLAYICI SAĞLIK	21.204	208.246	15.962	262.785	71.888	317.256	432.426	226.174	110.234	172.190
GÜNDELİK HASTANE TAZMİNATI	0	478.514	0	-4	0	-11	-12	0	0	-2
HASTALIK	674	75.014	280	83.496	389	59.632	66.404	359	78	26.254
YABANCILAR İÇİN SAĞLIK	0	0	0	0	0	0	27	0	0	259

Grafik 3: Yazılan Seyahat Sigortalarında Vade Dağılımı

(2017 Ocak - 2017 Nisan verisi kullanılmıştır.)

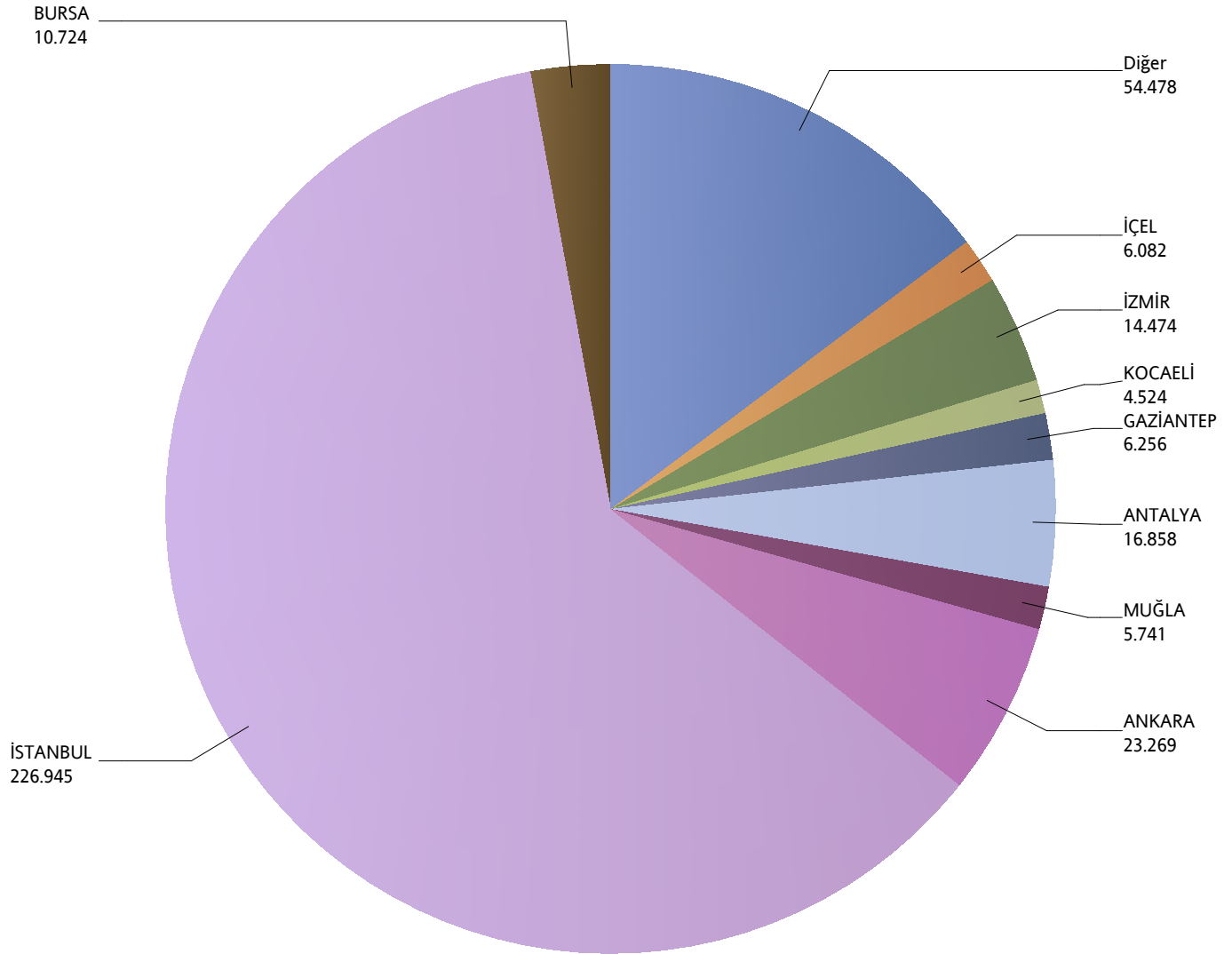
*Verilerin Son Güncellenme Tarihi: 04.09.2018 03:38



Grafik 4: Yazılan Bireysel Sağlık Sigortaları Poliçe Adetlerinin 2017 Yılı İller Dağılımı

(2017 Ocak - 2017 Nisan verisi kullanılmıştır.)

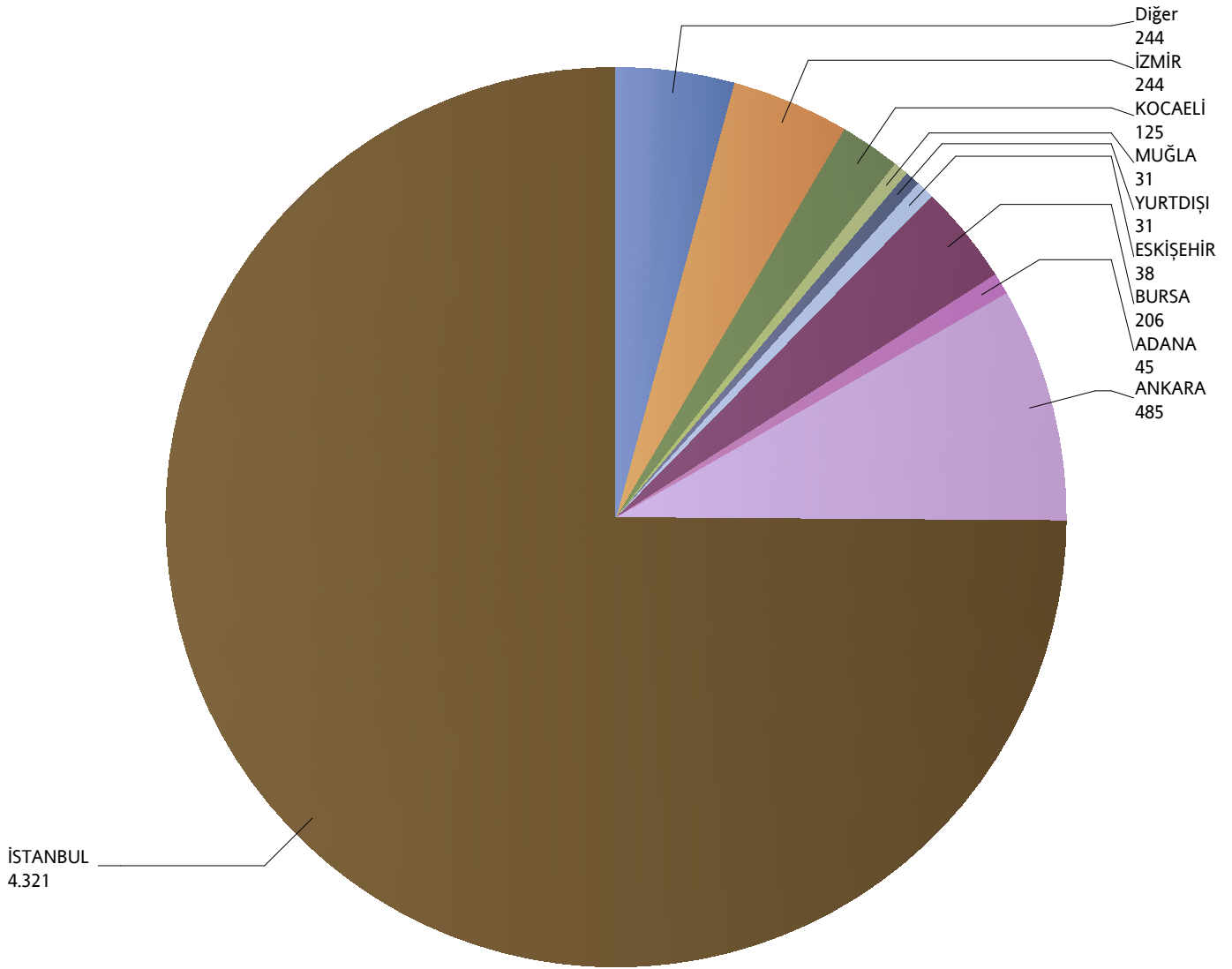
*Verilerin Son Güncellenme Tarihi: 04.09.2018 03:38



Grafik 5: Yazılan Kurumsal Sağlık Sigortaları Poliçe Adetlerinin 2017 Yılı İller Dağılımı

(2017 Ocak - 2017 Nisan verisi kullanılmıştır.)

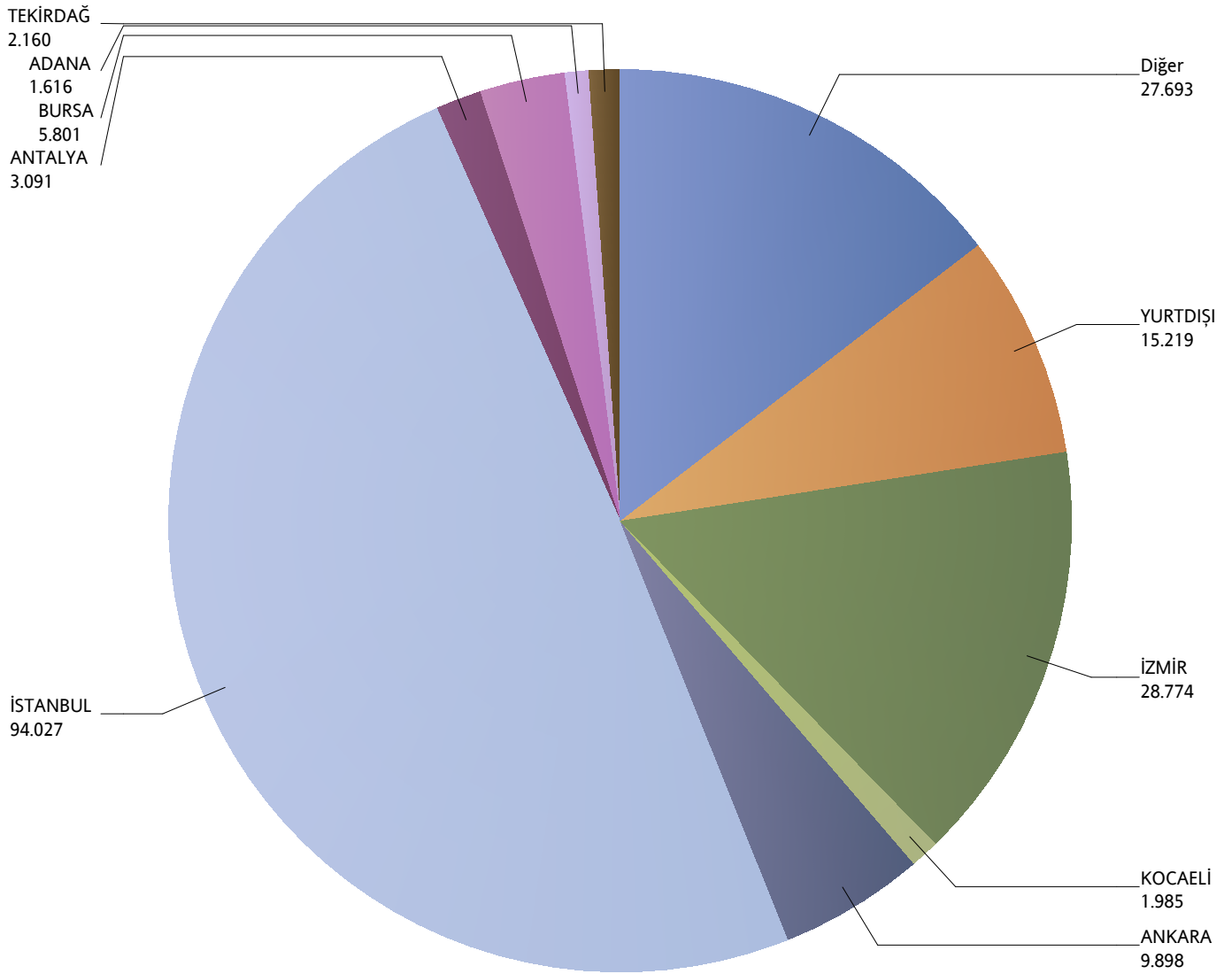
*Verilerin Son Güncellenme Tarihi: 04.09.2018 03:38



Grafik 6: Yazılan Bireysel Seyahat Sigortaları Poliçe Adetlerinin 2017 Yılı İller Dağılımı

(2017 Ocak - 2017 Nisan verisi kullanılmıştır.)

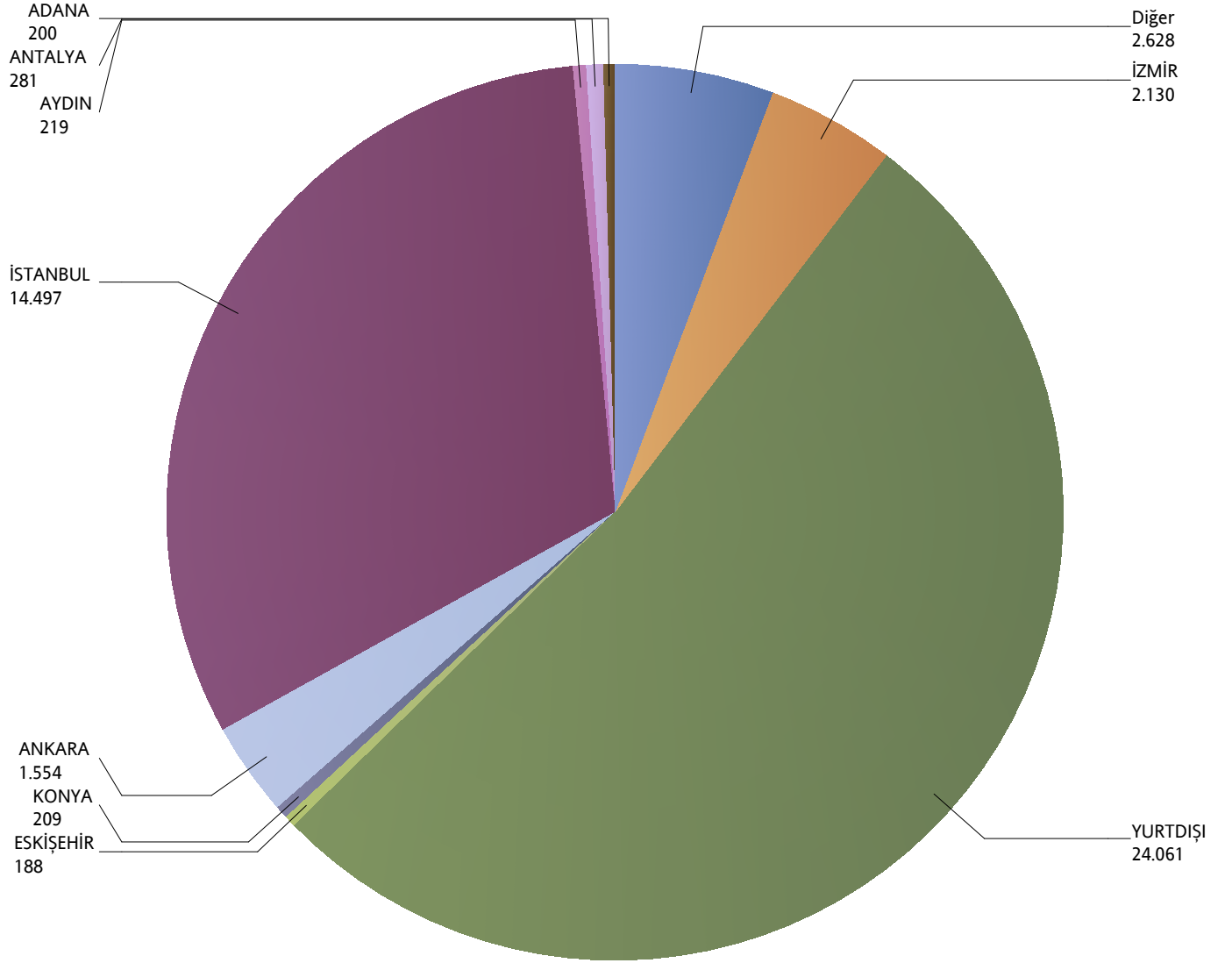
*Verilerin Son Güncellenme Tarihi: 04.09.2018 03:38



Grafik 7: Yazılan Kurumsal Seyahat Sigortaları Poliçe Adetlerinin 2017 Yılı İller Dağılımı

(2017 Ocak - 2017 Nisan verisi kullanılmıştır.)

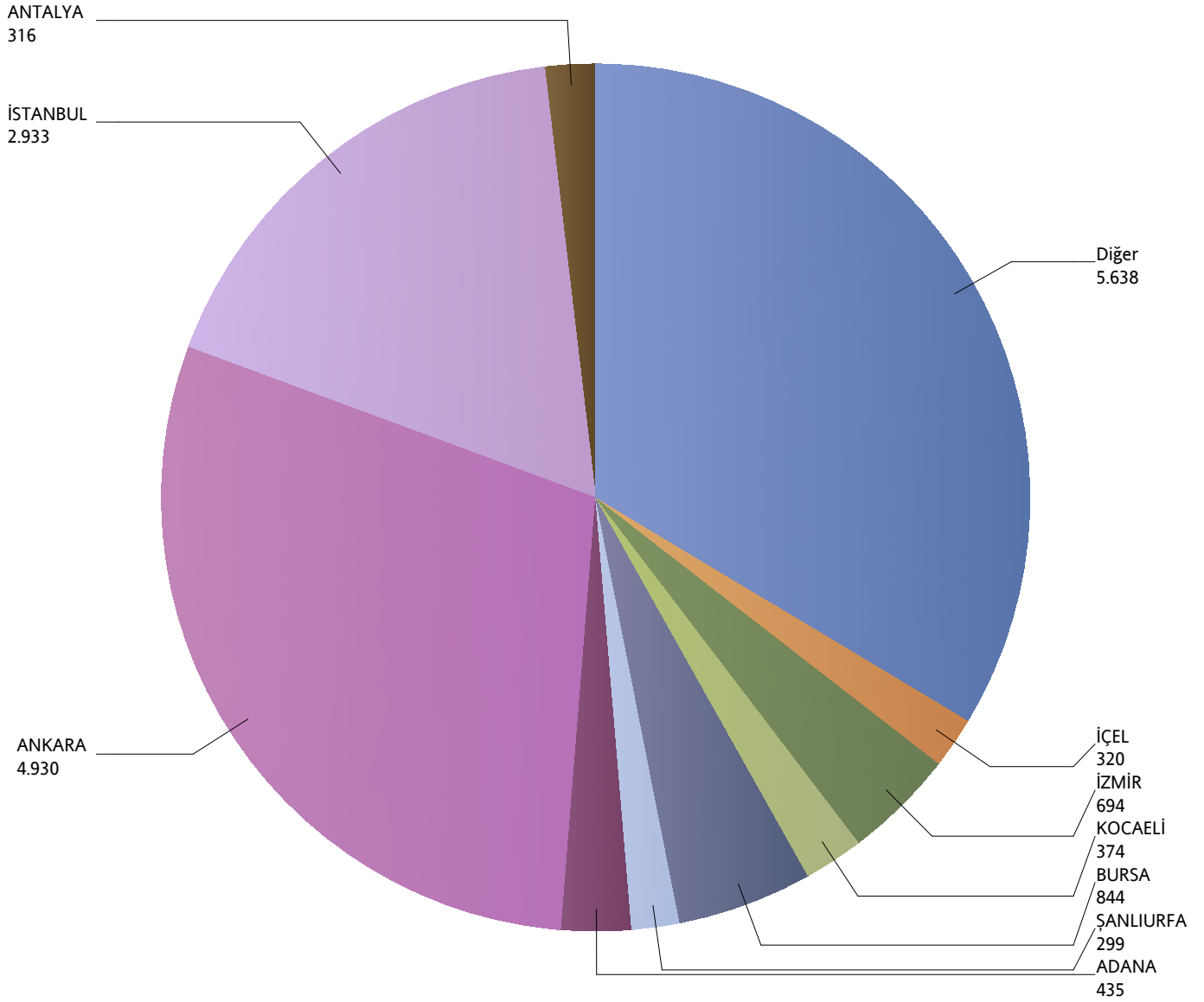
*Verilerin Son Güncellenme Tarihi: 04.09.2018 03:38



Grafik 8: Yazılan Bireysel Acil Sağlık Sigortaları Poliçe Adetlerinin 2017 Yılı İller Dağılımı

(2017 Ocak - 2017 Nisan verisi kullanılmıştır.)

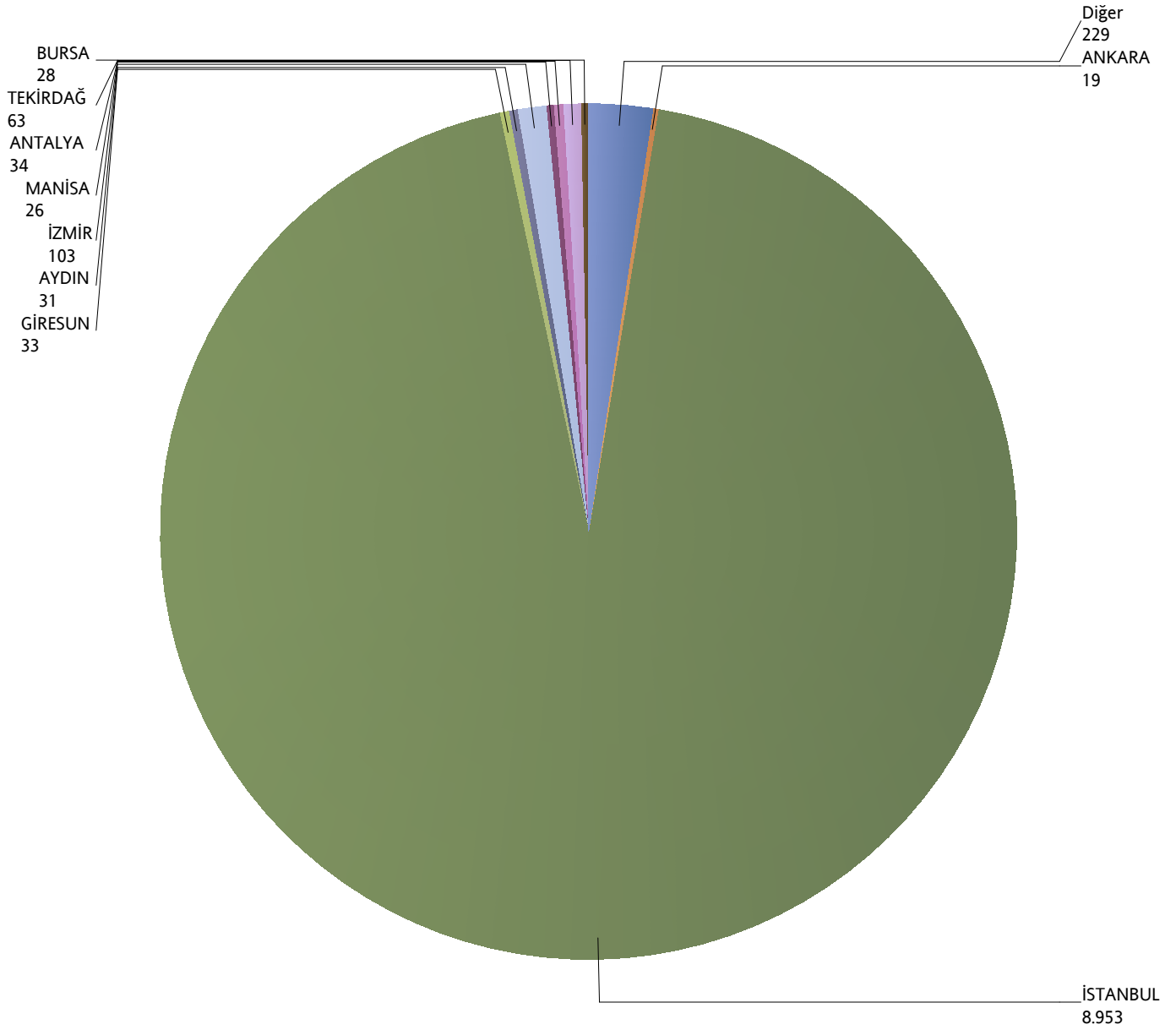
*Verilerin Son Güncellenme Tarihi: 04.09.2018 03:38



Grafik 9: Yazılan Kurumsal Acil Seyahat Sigortaları Poliçe Adetlerinin 2017 Yılı İller Dağılımı

(2017 Ocak - 2017 Nisan verisi kullanılmıştır.)

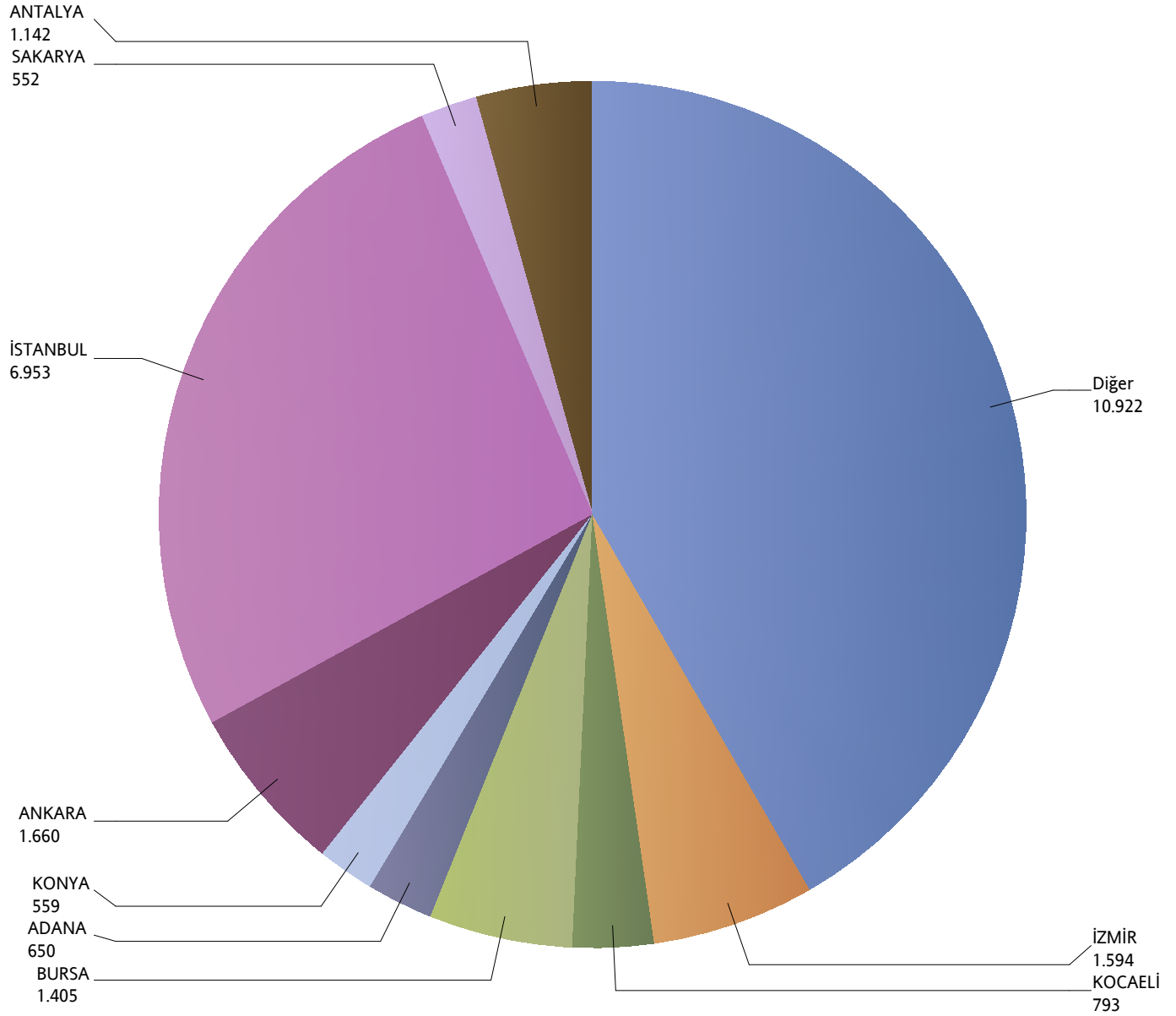
*Verilerin Son Güncellenme Tarihi: 04.09.2018 03:38



Grafik 10: Yazılan Bireysel Hastalık Sigortaları Poliçe Adetlerinin 2017 Yılı İller Dağılımı

(2017 Ocak - 2017 Nisan verisi kullanılmıştır.)

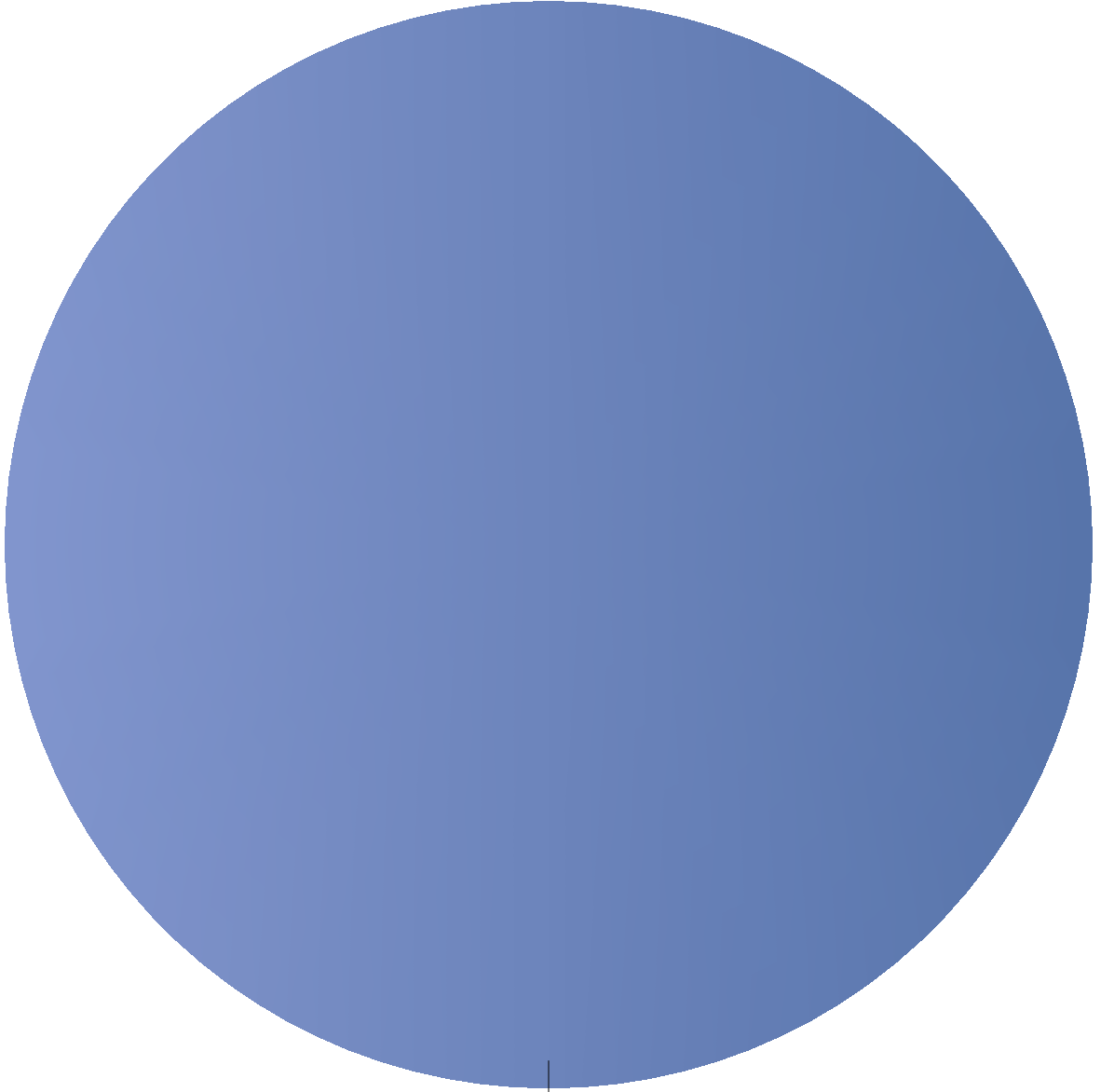
*Verilerin Son Güncellenme Tarihi: 04.09.2018 03:38



Grafik 11: Yazılan Bireysel Gündelik Hastane Tazminatı Sigortaları Poliçe Adetlerinin 2017 Yılı İller Dağılımı

(2017 Ocak - 2017 Nisan verisi kullanılmıştır.)

*Verilerin Son Güncellenme Tarihi: 04.09.2018 03:38



ŞANLIURFA
-3