

Mart
2017

SAGMER İstatistikleri



Sigorta
Bilgi ve Gözetim
Merkezi

Tablo 1: Ödeme Yöntemine Göre Yazılan Poliçe Adedi Dağılımı

*Verilerin Son Güncellenme Tarihi: 04.09.2018 03:38

		2016				2017			
		Mart		Ocak - Mart		Mart		Ocak - Mart	
HASTALIK	BANKAYA ÖDEME	21,0%	0,0%	14,7%	0,0%	25,4%	0,0%	22,4%	0,0%
	DİĞER	32,5%	0,0%	48,3%	0,0%	21,0%	0,0%	23,7%	0,0%
	EFT	0,0%	0,0%	0,0%	0,0%	0,0%	0,0%	0,0%	0,0%
	HAVALE	0,0%	0,0%	0,0%	0,0%	0,0%	0,0%	0,1%	0,0%
	HESAPTAN ÇEKİM	0,9%	0,0%	0,5%	0,0%	0,0%	0,0%	0,0%	0,0%
	KREDİ KARTI	44,2%	0,0%	35,5%	0,0%	51,1%	0,0%	51,6%	0,0%
	NAKİT	1,4%	0,0%	0,9%	100,0%	2,5%	0,0%	2,1%	100,0%
YABANCILAR İÇİN SAĞLIK	DİĞER	0,0%	0,0%	0,0%	0,0%	0,0%	0,0%	0,6%	0,0%
	HAVALE	0,0%	0,0%	0,0%	0,0%	10,4%	0,0%	16,7%	0,0%
	KREDİ KARTI	0,0%	0,0%	0,0%	0,0%	89,6%	0,0%	82,7%	0,0%

Tablo 2: Pazarlama Yöntemine Göre Yazılan Poliçe Adedi Dağılımı

*Verilerin Son Güncellenme Tarihi: 04.09.2018 03:38

ÜRÜN GRUBU	ÜRETİM KAYNAĞI	2016				2017			
		Mart		Ocak - Mart		Mart		Ocak - Mart	
		Ferdi	Grup	Ferdi	Grup	Ferdi	Grup	Ferdi	Grup
SAĞLIK	ACENTE	84,5%	35,8%	84,4%	26,3%	83,7%	34,5%	82,7%	22,5%
	BANKA	1,2%	0,8%	0,9%	0,5%	1,2%	0,0%	1,5%	0,6%
	BROKER	4,6%	41,6%	4,8%	38,1%	4,4%	39,1%	4,4%	38,5%
	ÇAĞRI MERKEZİ	7,6%	0,0%	7,8%	0,0%	8,8%	0,0%	9,6%	0,0%
	DİREKT	2,1%	21,6%	1,9%	34,9%	1,9%	26,1%	1,8%	38,2%
	SATIŞ OFİSİ	0,1%	0,1%	0,1%	0,2%	0,0%	0,4%	0,0%	0,2%
	WEB	0,0%	0,0%	0,0%	0,0%	0,0%	0,0%	0,0%	0,0%
SEYAHAT	ACENTE	71,7%	72,1%	71,8%	73,2%	71,6%	80,5%	70,6%	78,9%
	ATM	0,0%	0,0%	0,0%	0,0%	0,0%	0,0%	0,0%	0,0%
	BANKA	6,1%	0,2%	6,0%	0,2%	6,1%	0,1%	6,2%	0,1%
	BROKER	1,0%	0,2%	1,0%	0,2%	0,9%	0,1%	1,0%	0,1%
	ÇAĞRI MERKEZİ	0,3%	0,0%	0,4%	0,0%	0,2%	0,0%	0,2%	0,0%
	DİREKT	0,9%	2,5%	0,9%	2,8%	1,8%	0,6%	1,8%	0,6%
	SATIŞ OFİSİ	0,1%	0,0%	0,1%	0,0%	0,0%	0,0%	0,1%	0,0%
WEB	19,9%	25,1%	19,9%	23,6%	19,3%	18,7%	20,1%	20,3%	
SAĞLIK ACİL SAĞLIK	ACENTE	25,4%	3,9%	23,9%	1,4%	19,8%	0,2%	19,5%	0,4%
	ATM	0,0%	0,0%	0,0%	0,0%	0,0%	0,0%	1,7%	0,0%
	BANKA	65,9%	95,2%	65,9%	9,5%	58,7%	6,5%	66,9%	8,0%
	BROKER	4,9%	0,4%	5,1%	0,1%	3,2%	0,0%	4,1%	0,0%
	ÇAĞRI MERKEZİ	0,0%	0,0%	0,0%	0,0%	0,0%	0,0%	0,0%	0,0%
	DİREKT	3,3%	0,4%	4,5%	89,0%	18,3%	93,3%	7,8%	91,5%
	SATIŞ OFİSİ	0,0%	0,0%	0,0%	0,0%	0,0%	0,0%	0,0%	0,0%
WEB	0,4%	0,0%	0,5%	0,0%	0,0%	0,0%	0,1%	0,0%	
TAMAMLAYICI SAĞLIK	ACENTE	43,2%	35,1%	30,8%	21,0%	43,1%	53,4%	34,0%	51,4%
	BANKA	54,1%	0,5%	66,2%	0,3%	54,8%	28,9%	63,5%	18,3%
	BROKER	1,5%	57,9%	1,7%	73,8%	1,2%	16,6%	1,6%	28,9%
	DİREKT	1,2%	6,4%	1,3%	4,9%	0,9%	1,1%	1,0%	1,5%
GÜNDELİK HASTANE TAZMİNATI	BANKA	0,0%	0,0%	0,0%	0,0%	0,0%	0,0%	0,0%	0,0%
HASTALIK	ACENTE	37,3%	0,0%	55,7%	0,0%	47,5%	0,0%	48,6%	0,0%
	ATM	0,0%	0,0%	0,0%	0,0%	0,0%	0,0%	0,0%	0,0%
	BANKA	50,3%	0,0%	37,4%	0,0%	1,5%	0,0%	10,8%	0,0%
	BROKER	0,4%	0,0%	0,5%	100,0%	1,4%	0,0%	1,5%	100,0%
	ÇAĞRI MERKEZİ	0,6%	0,0%	0,4%	0,0%	0,0%	0,0%	0,0%	0,0%
DİREKT	11,3%	0,0%	5,9%	0,0%	49,7%	0,0%	39,1%	0,0%	

Tablo 2: Pazarlama Yöntemine Göre Yazılan Poliçe Adedi Dağılımı

*Verilerin Son Güncellenme Tarihi: 04.09.2018 03:38

		2016				2017			
		Mart		Ocak - Mart		Mart		Ocak - Mart	
HASTALIK	SATIŞ OFİSİ	0,0%	0,0%	0,0%	0,0%	0,0%	0,0%	0,0%	0,0%
	WEB	0,0%	0,0%	0,0%	0,0%	0,0%	0,0%	0,0%	0,0%
YABANCILAR İÇİN SAĞLIK	ACENTE	0,0%	0,0%	0,0%	0,0%	93,8%	0,0%	93,2%	0,0%
	BROKER	0,0%	0,0%	0,0%	0,0%	4,2%	0,0%	3,7%	0,0%
	DİREKT	0,0%	0,0%	0,0%	0,0%	2,1%	0,0%	3,1%	0,0%

Tablo 3: Yenileme Yapısına Göre Yazılan Poliçe Adetleri Dağılımı

*Verilerin Son Güncellenme Tarihi: 04.09.2018 03:38

ÜRÜN GRUBU	YENİLEME TİPİ	2016				2017			
		Mart		Ocak - Mart		Mart		Ocak - Mart	
		Ferdi	Grup	Ferdi	Grup	Ferdi	Grup	Ferdi	Grup
SAĞLIK	Geçiş	5,5%	0,6%	5,7%	0,5%	5,6%	0,0%	6,3%	0,3%
	Yeni İş	58,5%	35,3%	59,4%	32,0%	53,4%	31,8%	54,1%	25,4%
	Yenileme	36,0%	64,1%	34,9%	67,5%	41,0%	68,2%	39,6%	74,3%
SEYAHAT	Geçiş	5,6%	63,0%	4,3%	64,4%	5,0%	14,1%	4,8%	10,7%
	Yeni İş	79,1%	35,3%	79,2%	34,0%	86,0%	84,7%	86,4%	88,1%
	Yenileme	15,4%	1,7%	16,4%	1,5%	9,0%	1,2%	8,8%	1,2%
SAĞLIK ACİL SAĞLIK	Geçiş	0,0%	0,0%	0,0%	0,0%	0,0%	0,0%	0,0%	0,0%
	Yeni İş	97,4%	60,2%	94,4%	94,7%	78,4%	52,1%	91,2%	52,9%
	Yenileme	2,6%	39,8%	5,6%	5,3%	21,6%	47,9%	8,8%	47,1%
TAMAMLAYICI SAĞLIK	Geçiş	0,2%	0,0%	0,2%	0,0%	0,1%	0,0%	0,1%	0,0%
	Yeni İş	94,0%	83,2%	92,5%	89,4%	93,9%	70,6%	87,2%	65,0%
	Yenileme	5,8%	16,8%	7,2%	10,6%	6,0%	29,4%	12,7%	35,0%
GÜNDELİK HASTANE TAZMİNATI	Yeni İş	0,0%	0,0%	0,0%	0,0%	0,0%	0,0%	0,0%	0,0%
HASTALIK	Geçiş	0,5%	0,0%	0,0%	0,0%	0,0%	0,0%	0,0%	0,0%
	Yeni İş	86,2%	0,0%	89,4%	66,7%	91,9%	0,0%	85,9%	0,0%
	Yenileme	13,3%	0,0%	10,5%	33,3%	8,1%	0,0%	14,1%	100,0%
YABANCILAR İÇİN SAĞLIK	Yeni İş	0,0%	0,0%	0,0%	0,0%	45,8%	0,0%	56,2%	0,0%
	Yenileme	0,0%	0,0%	0,0%	0,0%	54,2%	0,0%	43,8%	0,0%

Tablo 4: Sağlık Sigortalarında Yenileme Yılına Göre Yazılan Poliçe Adedi Dağılımı

*Verilerin Son Güncellenme Tarihi: 04.09.2018 03:38

ÜRÜN GRUBU	YENİLEME YILI	2016				2017			
		Mart		Ocak - Mart		Mart		Ocak - Mart	
		Ferdi	Grup	Ferdi	Grup	Ferdi	Grup	Ferdi	Grup
SAĞLIK	0-4	89,1%	80,5%	89,1%	78,0%	91,1%	76,3%	91,2%	77,5%
	5-10	7,3%	15,7%	7,5%	18,4%	5,7%	20,2%	5,8%	18,7%
	11-20	3,5%	3,3%	3,3%	3,3%	3,0%	3,3%	2,9%	3,5%
	20<	0,1%	0,6%	0,0%	0,4%	0,2%	0,3%	0,2%	0,3%

Tablo 5: Vade Yapısına Göre Yazılan Poliçe Adedi Dağılımı

*Verilerin Son Güncellenme Tarihi: 04.09.2018 03:38

ÜRÜN GRUBU	VADE SÜRESİ (AY)	2016				2017			
		Mart		Ocak - Mart		Mart		Ocak - Mart	
		Ferdi	Grup	Ferdi	Grup	Ferdi	Grup	Ferdi	Grup
SAĞLIK	1	38,2%	36,6%	38,7%	48,9%	51,2%	41,6%	50,8%	48,9%
	2-6	10,8%	30,8%	11,3%	31,8%	7,6%	28,1%	7,9%	30,3%
	7-12	51,1%	32,7%	50,0%	19,4%	41,2%	30,3%	41,2%	20,8%
SEYAHAT	1	99,7%	99,7%	99,6%	99,7%	99,7%	99,8%	99,6%	99,8%
	2-6	0,3%	0,3%	0,4%	0,3%	0,3%	0,2%	0,4%	0,2%
	7-12	0,0%	0,0%	0,0%	0,0%	0,0%	0,0%	0,0%	0,0%
SAĞLIK ACİL SAĞLIK	1	68,9%	32,0%	69,4%	93,4%	65,8%	4,5%	73,3%	5,7%
	2-6	10,3%	11,3%	9,3%	1,4%	19,0%	0,3%	11,3%	0,4%
	7-12	20,8%	56,7%	21,3%	5,3%	15,2%	95,2%	15,5%	93,9%
TAMAMLAYICI SAĞLIK	1	88,2%	8,9%	84,0%	3,7%	85,7%	21,5%	81,3%	17,1%
	2-6	3,8%	42,6%	5,6%	66,7%	4,6%	46,0%	6,2%	43,6%
	7-12	7,9%	48,5%	10,4%	29,5%	9,7%	32,4%	12,5%	39,3%
GÜNDELİK HASTANE TAZMİNATI	1	0,0%	0,0%	0,0%	0,0%	0,0%	0,0%	0,0%	0,0%
HASTALIK	1	63,2%	0,0%	75,8%	33,3%	74,4%	0,0%	71,6%	100,0%
	2-6	8,6%	0,0%	6,6%	66,7%	1,4%	0,0%	1,9%	0,0%
	7-12	28,2%	0,0%	17,6%	0,0%	24,2%	0,0%	26,5%	0,0%
YABANCILAR İÇİN SAĞLIK	1	0,0%	0,0%	0,0%	0,0%	54,2%	0,0%	60,5%	0,0%
	2-6	0,0%	0,0%	0,0%	0,0%	8,3%	0,0%	6,8%	0,0%
	7-12	0,0%	0,0%	0,0%	0,0%	37,5%	0,0%	32,7%	0,0%

Tablo 6: Döviz Tipine Göre Yazılan Poliçe Adedi Dağılımı

*Verilerin Son Güncellenme Tarihi: 04.09.2018 03:38

ÜRÜN GRUBU	DÖVİZ TİPİ	2016				2017			
		Mart		Ocak - Mart		Mart		Ocak - Mart	
		Ferdi	Grup	Ferdi	Grup	Ferdi	Grup	Ferdi	Grup
SAĞLIK	EUR	0,0%	0,0%	0,0%	0,0%	0,0%	0,0%	0,0%	0,0%
	TRY	100,0%	100,0%	100,0%	100,0%	100,0%	100,0%	100,0%	100,0%
	USD	0,0%	0,0%	0,0%	0,0%	0,0%	0,0%	0,0%	0,0%
SEYAHAT	EUR	44,5%	24,0%	45,3%	24,1%	43,1%	17,7%	44,8%	20,3%
	TRY	55,0%	76,0%	54,3%	75,9%	56,5%	82,3%	54,8%	79,7%
	USD	0,4%	0,0%	0,4%	0,0%	0,4%	0,0%	0,4%	0,0%
SAĞLIK ACİL SAĞLIK	EUR	0,0%	0,0%	0,0%	0,0%	0,0%	0,0%	0,0%	0,0%
	TRY	100,0%	100,0%	100,0%	100,0%	100,0%	100,0%	100,0%	100,0%
TAMAMLAYICI SAĞLIK	TRY	100,0%	100,0%	100,0%	100,0%	100,0%	100,0%	100,0%	100,0%
GÜNDELİK HASTANE TAZMİNATI	TRY	0,0%	0,0%	0,0%	0,0%	0,0%	0,0%	0,0%	0,0%
HASTALIK	EUR	0,0%	0,0%	0,0%	0,0%	0,0%	0,0%	0,0%	0,0%
	TRY	100,0%	0,0%	100,0%	66,7%	100,0%	0,0%	100,0%	0,0%
	USD	0,0%	0,0%	0,0%	33,3%	0,0%	0,0%	0,0%	100,0%
YABANCILAR İÇİN SAĞLIK	TRY	0,0%	0,0%	0,0%	0,0%	100,0%	0,0%	100,0%	0,0%

Tablo 7: 2017 Yılı İllere Göre Yazılan Poliçe Adedi Dağılımı**(2017 Ocak - 2017 Mart verisi kullanılmıştır.)**

*Verilerin Son Güncellenme Tarihi: 04.09.2018 03:38

İL	SAĞLIK		SEYAHAT		SAĞLIK ACİL SAĞLIK		HASTALIK		YABANCILAR İÇİN SAĞLIK
	Ferdi	Grup	Ferdi	Grup	Ferdi	Grup	Ferdi	Grup	Ferdi
ADANA	3.039	42	4.531	104	282	0	474	0	4
ADİYAMAN	323	0	419	5	21	2	62	0	0
AFYON	392	3	1.013	24	40	1	126	0	0
AĞRI	106	1	190	0	32	0	22	0	0
AKSARAY	271	1	1.389	5	68	-1	53	0	0
AMASYA	291	0	460	6	24	0	86	0	0
ANKARA	17.371	430	25.291	811	3.819	12	1.127	0	16
ANTALYA	11.492	20	8.428	137	211	18	750	0	4
ARDAHAN	31	0	102	0	18	0	1	0	0
ARTVİN	84	0	149	1	9	0	19	0	0
AYDIN	1.572	8	2.921	120	91	24	244	0	1
BALIKESİR	1.757	8	2.936	45	116	4	307	0	0
BARTIN	138	0	184	2	23	2	26	0	0
BATMAN	159	0	245	1	16	0	45	0	1
BAYBURT	16	0	85	0	6	0	3	0	0
BİLECİK	159	0	204	0	31	0	40	0	0
BİNGÖL	51	0	225	1	10	0	9	0	0
BİTLİS	61	0	135	2	15	0	25	0	0
BOLU	390	7	472	8	71	1	46	0	0
BURDUR	298	0	394	29	7	1	23	0	0
BURSA	7.983	130	13.006	110	618	15	882	0	11
ÇANAKKALE	773	4	1.112	51	33	1	119	0	0
ÇANKIRI	36	0	136	2	19	1	14	0	0
ÇORUM	517	1	582	13	93	2	101	0	0
DENİZLİ	1.407	13	2.098	94	99	3	226	0	0
DİĞER	1	0	0	0	0	0	0	0	0
DİYARBAKIR	513	4	644	12	192	0	148	0	0
DÜZCE	413	0	495	7	44	6	63	0	0
EDİRNE	551	0	4.317	17	97	17	70	0	0
ELAZIĞ	261	2	656	10	36	0	110	0	0
ERZİNCAN	86	0	366	10	28	1	16	0	0
ERZURUM	237	3	520	19	52	0	21	0	0
ESKİŞEHİR	1.324	36	2.288	63	101	12	225	0	1

Tablo 7: 2017 Yılı İllere Göre Yazılan Poliçe Adedi Dağılımı**(2017 Ocak - 2017 Mart verisi kullanılmıştır.)**

*Verilerin Son Güncellenme Tarihi: 04.09.2018 03:38

	SAĞLIK		SEYAHAT		SAĞLIK ACİL SAĞLIK		HASTALIK		YABANCILAR İÇİN SAĞLIK
GAZİANTEP	4.951	5	3.174	23	193	7	357	0	0
GİRESUN	373	0	810	7	39	12	60	0	0
GİRNE (KIBRIS)	2	0	1	0	0	0	0	0	0
GÜMÜŞHANE	36	0	159	0	15	0	19	0	0
HAKKARİ	73	0	52	0	7	0	11	0	0
HATAY	1.069	9	2.456	31	86	3	328	0	1
İÇEL	4.589	8	3.324	63	225	5	371	0	0
İĞDIR	44	1	160	8	8	0	9	0	0
ISPARTA	453	0	598	8	23	0	70	0	0
İSTANBUL	173.704	3.491	270.854	10.745	2.088	6.521	4.952	0	97
İZMİR	11.060	196	42.833	1.286	478	70	1.024	1	12
K.MARAŞ	966	0	949	13	48	6	308	0	0
KARABÜK	317	3	177	7	24	0	27	0	0
KARAMAN	198	0	433	1	38	5	66	0	0
KARS	126	0	199	5	19	1	10	0	0
KASTAMONU	248	0	342	21	76	0	20	0	0
KAYSERİ	830	5	2.031	49	135	2	155	0	1
KİLİS	91	0	106	1	13	1	25	0	0
KIRIKKALE	109	0	309	0	10	0	19	0	0
KIRKLARELİ	618	1	1.933	13	57	8	114	0	0
KIRŞEHİR	54	0	402	22	27	3	47	0	0
KOCAELİ	3.408	112	4.441	87	276	14	529	0	1
KONYA	1.878	8	3.001	113	209	5	388	0	3
KÜTAHYA	581	1	673	35	44	6	165	0	0
LEFKOŞE (KIBRIS)	59	4	5	0	0	0	0	0	0
MAGUSA (KIBRIS)	0	0	0	0	0	0	0	0	0
MALATYA	637	2	631	4	17	3	169	0	2
MANİSA	1.362	9	2.579	59	134	14	185	0	0
MARDİN	504	4	640	4	91	7	97	0	0
MUĞLA	4.150	23	3.868	109	187	14	315	0	5
MUŞ	36	0	245	2	17	0	28	0	0
NEVŞEHİR	138	0	531	13	92	0	57	0	0
NİGDE	344	0	279	6	22	0	89	0	0
ORDU	472	4	818	27	110	0	48	0	0

Tablo 7: 2017 Yılı İllere Göre Yazılan Poliçe Adedi Dağılımı

(2017 Ocak - 2017 Mart verisi kullanılmıştır.)

*Verilerin Son Güncellenme Tarihi: 04.09.2018 03:38

	SAĞLIK		SEYAHAT		SAĞLIK ACİL SAĞLIK		HASTALIK		YABANCILAR İÇİN SAĞLIK
OSMANİYE	324	0	273	1	87	0	147	0	0
RİZE	216	0	439	6	40	0	47	0	0
SAKARYA	3.267	10	1.867	46	88	2	338	0	0
SAMSUN	1.839	5	1.963	43	156	7	313	0	0
ŞANLIURFA	1.734	3	745	10	299	3	245	0	1
SİİRT	43	0	87	0	5	0	27	0	0
SİNOP	151	0	324	8	33	0	15	0	0
ŞIRNAK	81	0	142	2	15	5	11	0	0
SİVAS	236	1	745	11	55	2	55	0	0
TEKİRDAĞ	1.668	19	4.461	65	172	53	238	0	0
TOKAT	439	2	474	10	75	0	120	0	0
TRABZON	840	3	1.762	10	98	1	165	0	0
TUNCELİ	15	0	226	3	7	0	7	0	0
UŞAK	400	1	579	23	15	0	63	0	0
VAN	399	1	264	2	65	1	126	0	0
YALOVA	1.476	3	645	9	45	5	58	0	0
YOZGAT	153	0	630	7	39	0	34	0	0
YURTDIŞI	22	30	27.718	17.585	11	0	0	0	0
ZONGULDAK	507	3	775	11	94	5	87	0	1

Tablo 8: Poliçe Durumuna Göre Yıllar Bazında Yazılan Poliçe Adedi Dağılımı

(2013 Ocak - 2017 Mart verisi kullanılmıştır.)

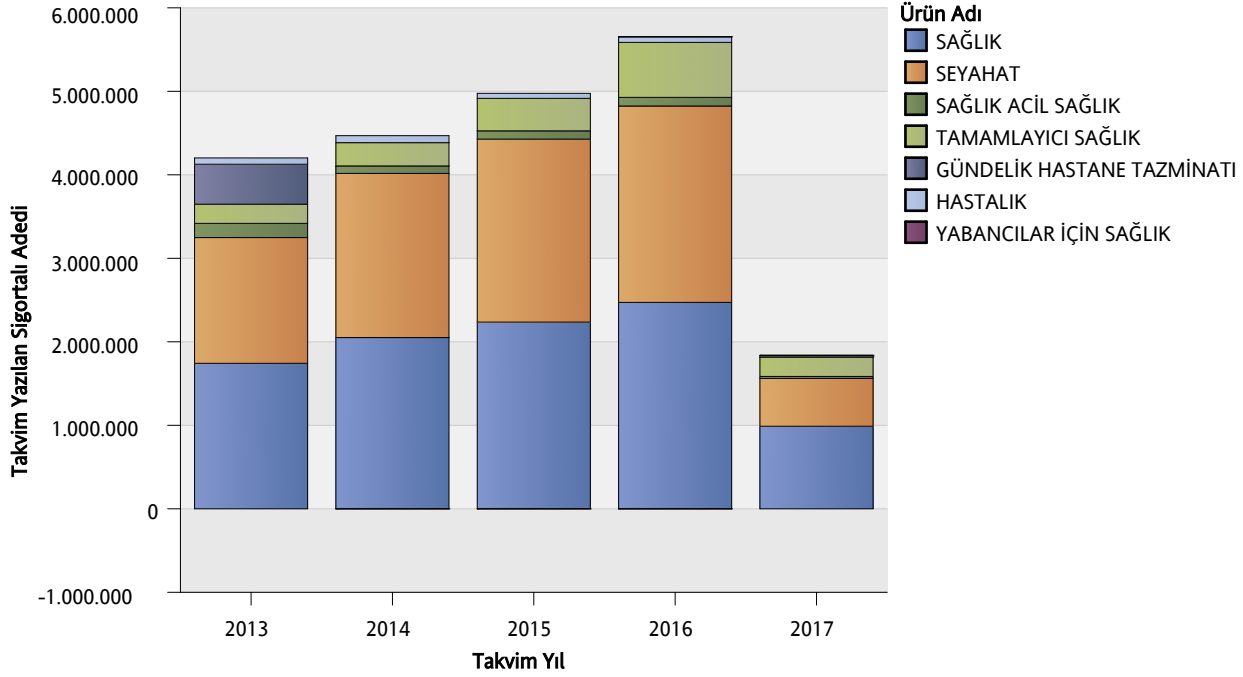
*Verilerin Son Güncellenme Tarihi: 04.09.2018 03:38

		2013	2014	2015	2016	2017
GÜNDELİK HASTANE TAZMİNATI	İPTAL	0%	0,0%	0,0%	0,0%	0,0%
	MERİ	100%	100%	0,0%	0,0%	0,0%
HASTALIK	İPTAL	7%	10%	11%	8%	12%
	MERİ	93%	90%	89%	92%	88%
SAĞLIK	İPTAL	9%	9%	7%	11%	11%
	MERİ	91%	91%	93%	89%	89%
SAĞLIK ACİL SAĞLIK	İPTAL	16%	22%	16%	15%	16%
	MERİ	84%	78%	84%	85%	84%
SEYAHAT	İPTAL	8%	7%	7%	6%	6%
	MERİ	92%	93%	93%	94%	94%
TAMAMLAYICI SAĞLIK	İPTAL	12%	14%	17%	20%	15%
	MERİ	88%	86%	83%	80%	85%
YABANCILAR İÇİN SAĞLIK	İPTAL	0,0%	0,0%	0,0%	88%	21%
	MERİ	0,0%	0,0%	0,0%	12%	79%

Grafik 1: Yazılan Sigortalı Sayısı Dağılımı

(2013 Ocak - 2017 Mart verisi kullanılmıştır.)

*Verilerin Son Güncellenme Tarihi: 04.09.2018 03:38

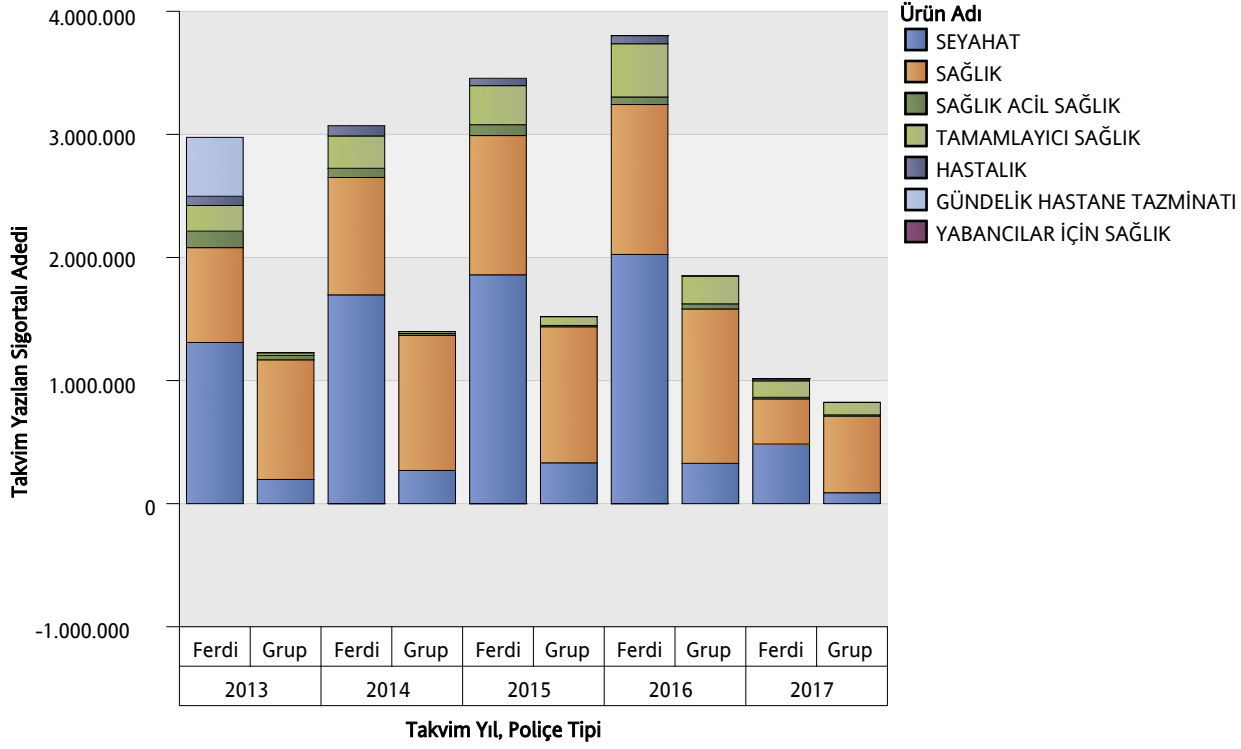


ÜRÜN GRUBU	2013	2014	2015	2016	2017
SAĞLIK	1.742.524	2.050.970	2.236.261	2.472.180	988.550
SEYAHAT	1.506.013	1.965.967	2.191.275	2.352.296	573.057
SAĞLIK ACİL SAĞLIK	170.042	89.554	99.047	102.978	23.536
TAMAMLAYICI SAĞLIK	229.450	278.747	389.144	658.600	234.951
GÜNDELİK HASTANE TAZMİNATI	478.514	-4	-11	-12	0
HASTALIK	75.688	83.776	60.021	66.763	17.741
YABANCILAR İÇİN SAĞLIK	0	0	0	27	210

Grafik 2: Ürün Grubu ve Poliçe Tipine Göre Yazılan Sigortalı Sayısı Dağılımı

(2013 Ocak - 2017 Mart verisi kullanılmıştır.)

*Verilerin Son Güncellenme Tarihi: 04.09.2018 03:38

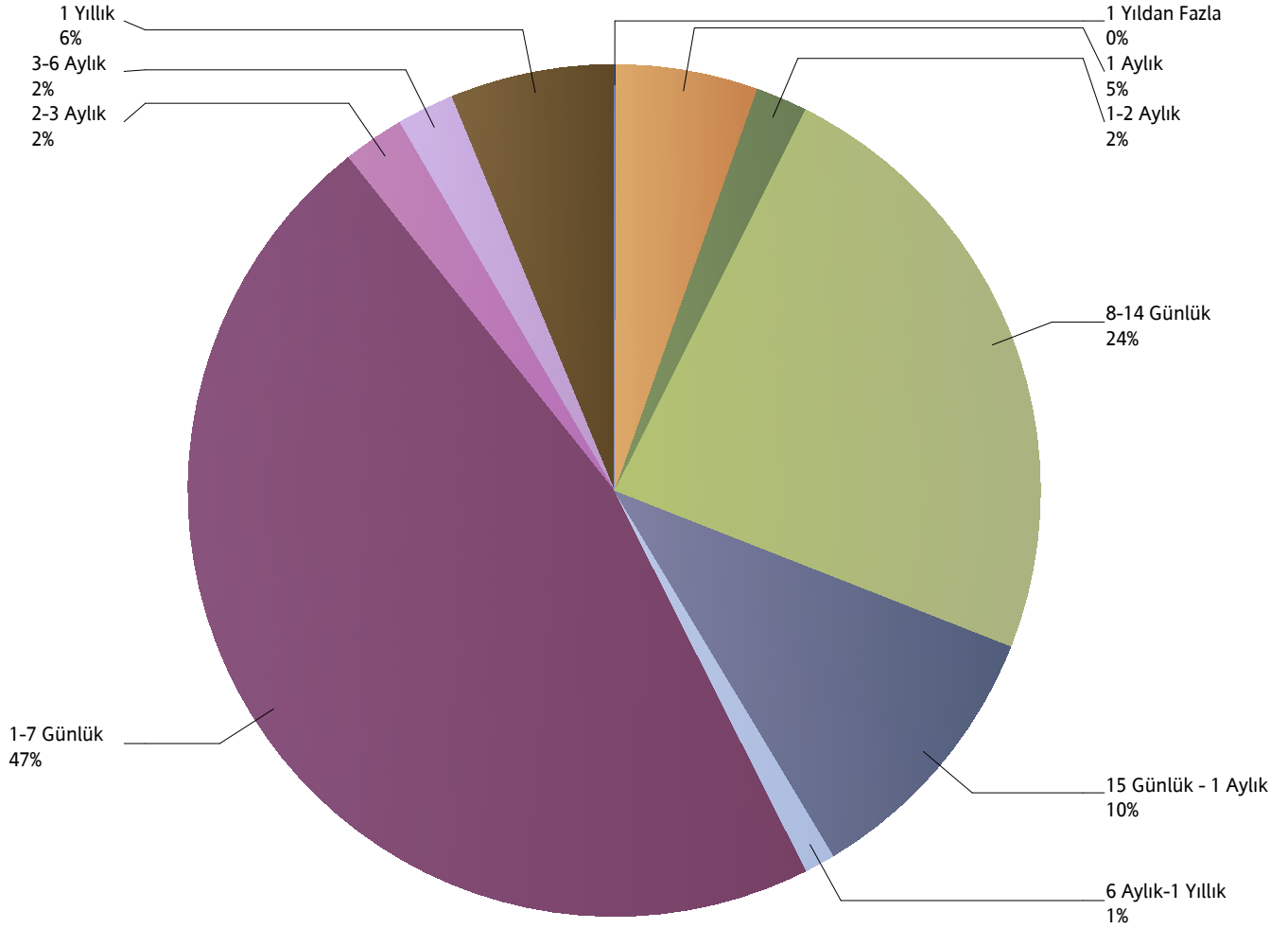


ÜRÜN GRUBU	2013		2014		2015		2016		2017	
	Grup	Ferdî	Ferdî	Grup	Ferdî	Grup	Ferdî	Grup	Grup	Ferdî
SAĞLIK	971.810	770.714	953.619	1.097.351	1.131.187	1.105.074	1.217.905	1.254.275	621.847	366.703
SEYAHAT	196.747	1.309.266	1.696.240	269.727	1.859.377	331.898	2.024.778	327.518	88.713	484.344
SAĞLIK ACİL SAĞLIK	36.050	133.992	74.558	14.996	88.327	10.720	61.331	41.647	10.752	12.784
TAMAMLAYICI SAĞLIK	21.204	208.246	262.785	15.962	317.256	71.888	432.426	226.174	101.268	133.683
GÜNDELİK HASTANE TAZMİNATI	0	478.514	-4	0	-11	0	-12	0	0	0
HASTALIK	674	75.014	83.496	280	59.632	389	66.404	359	77	17.664
YABANCILAR İÇİN SAĞLIK	0	0	0	0	0	0	27	0	0	210

Grafik 3: Yazılan Seyahat Sigortalarında Vade Dağılımı

(2017 Ocak - 2017 Mart verisi kullanılmıştır.)

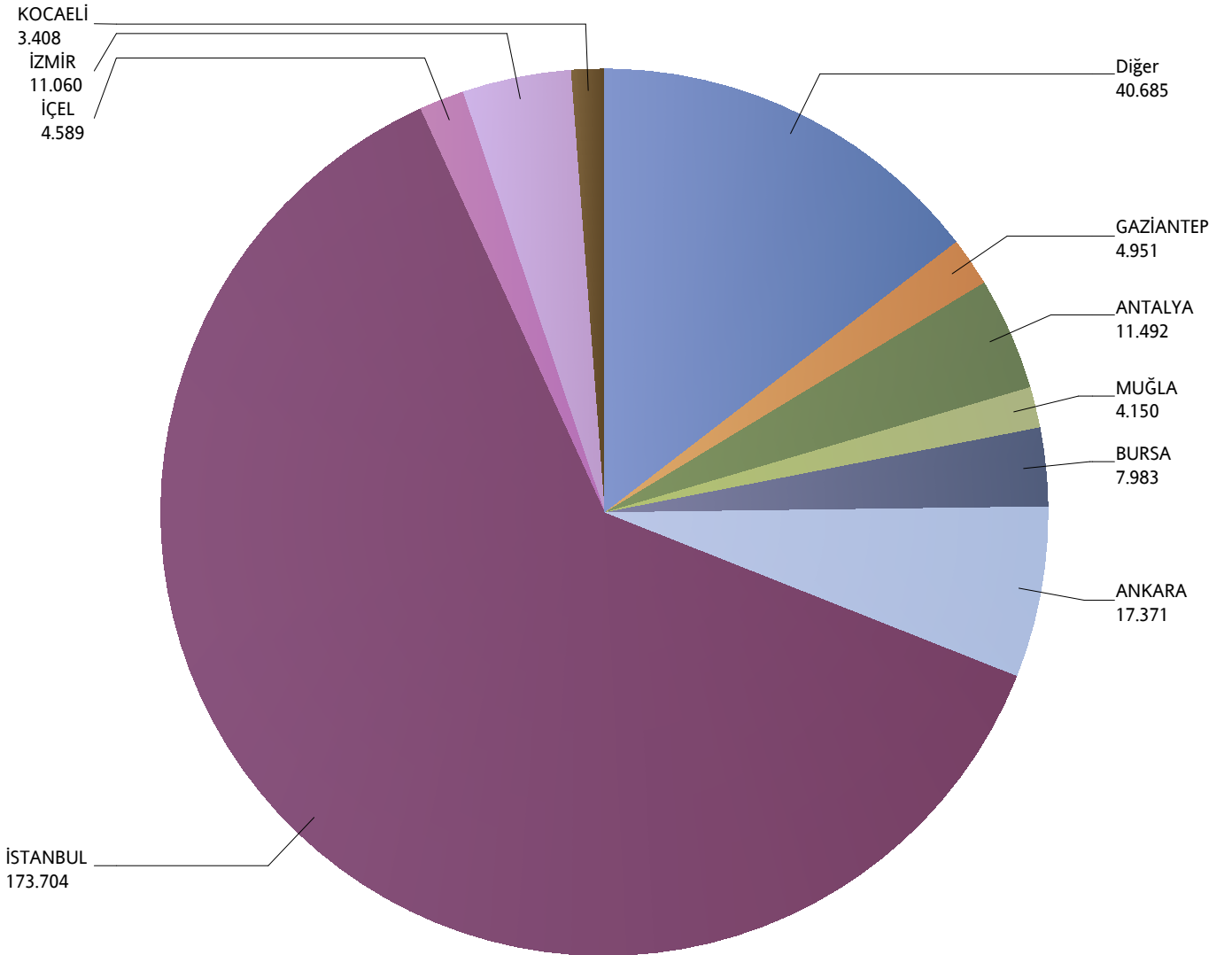
*Verilerin Son Güncellenme Tarihi: 04.09.2018 03:38



Grafik 4: Yazılan Bireysel Sağlık Sigortaları Poliçe Adetlerinin 2017 Yılı İller Dağılımı

(2017 Ocak - 2017 Mart verisi kullanılmıştır.)

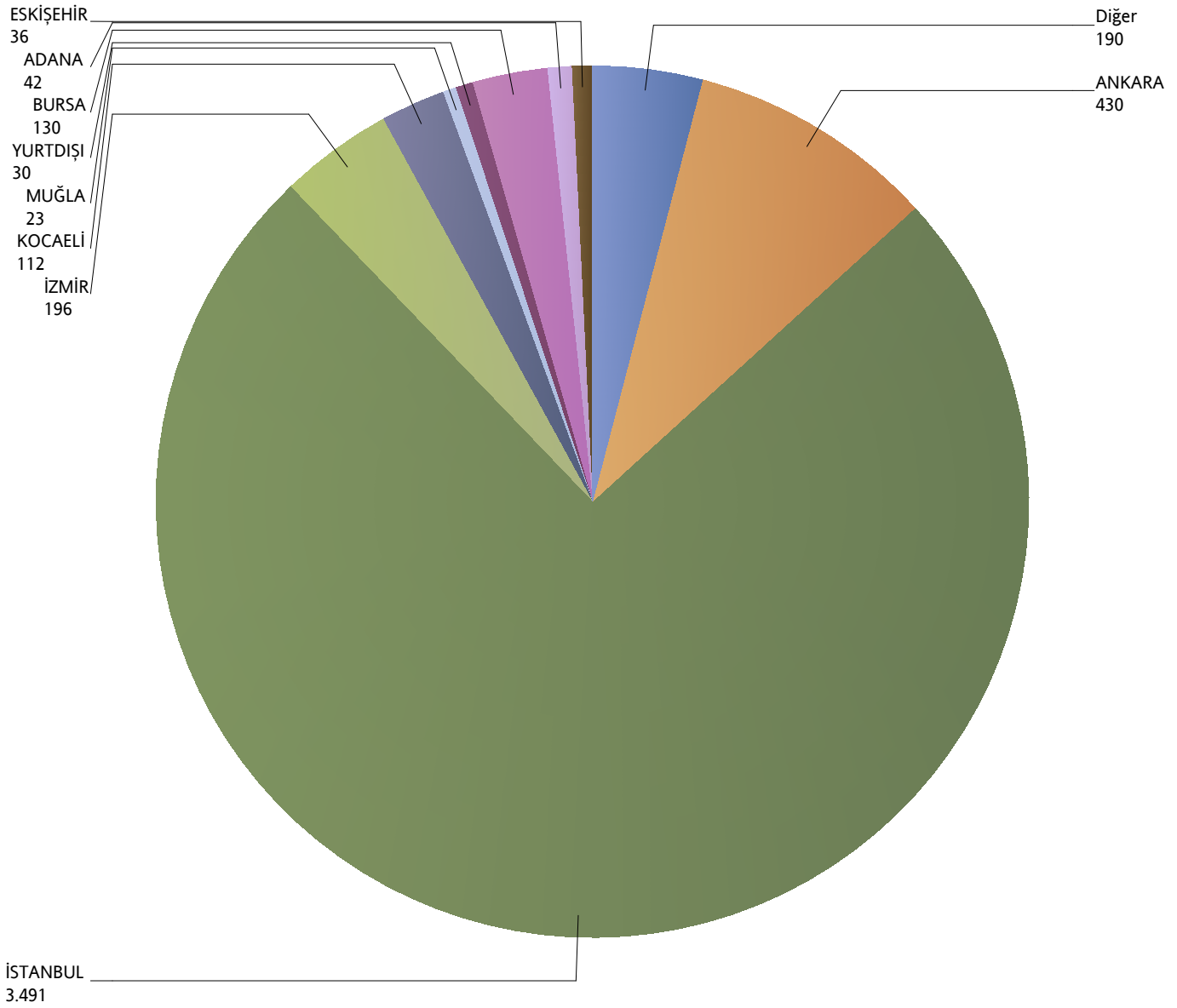
*Verilerin Son Güncellenme Tarihi: 04.09.2018 03:38



Grafik 5: Yazılan Kurumsal Sağlık Sigortaları Poliçe Adetlerinin 2017 Yılı İller Dağılımı

(2017 Ocak - 2017 Mart verisi kullanılmıştır.)

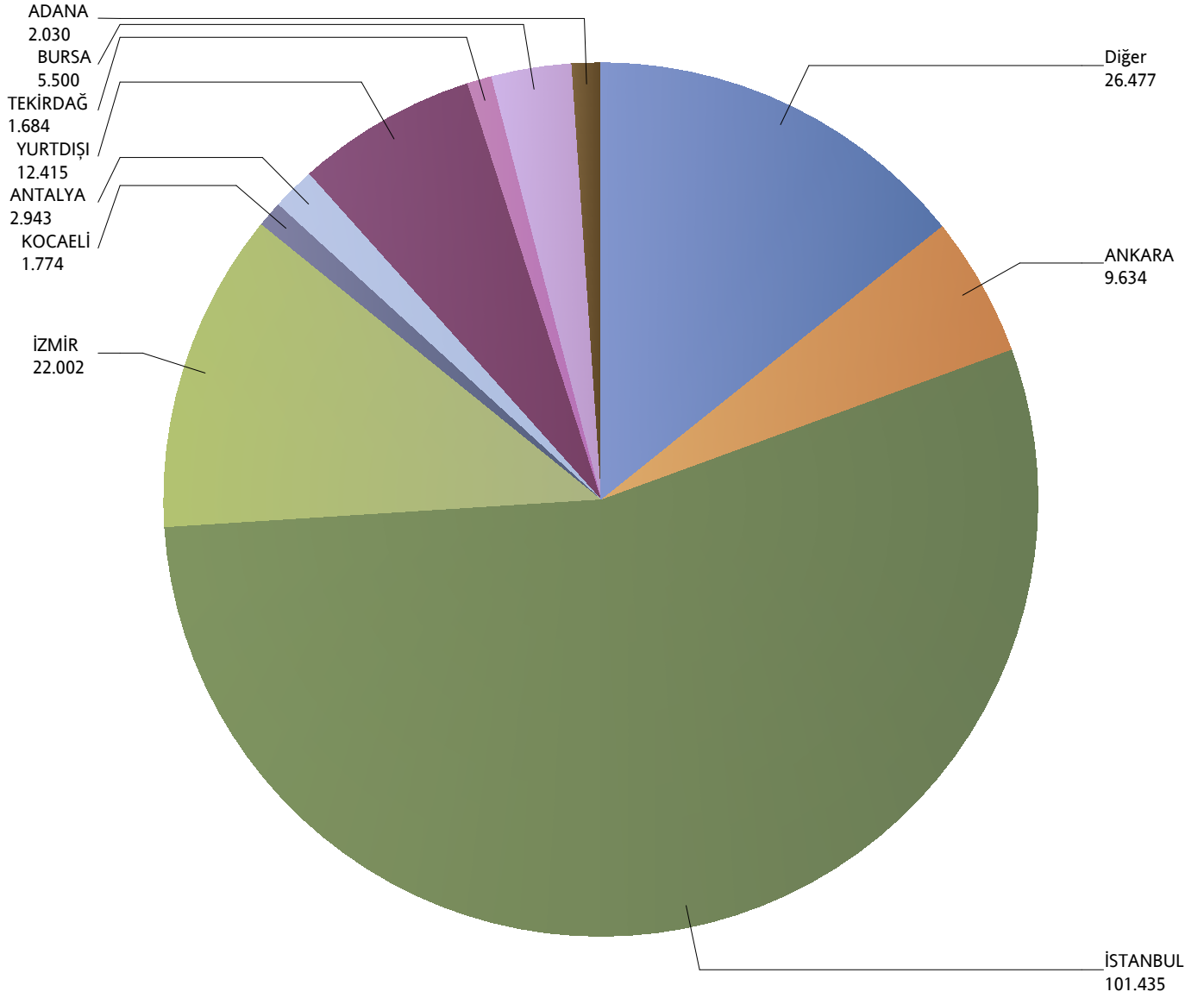
*Verilerin Son Güncellenme Tarihi: 04.09.2018 03:38



Grafik 6: Yazılan Bireysel Seyahat Sigortaları Poliçe Adetlerinin 2017 Yılı İller Dağılımı

(2017 Ocak - 2017 Mart verisi kullanılmıştır.)

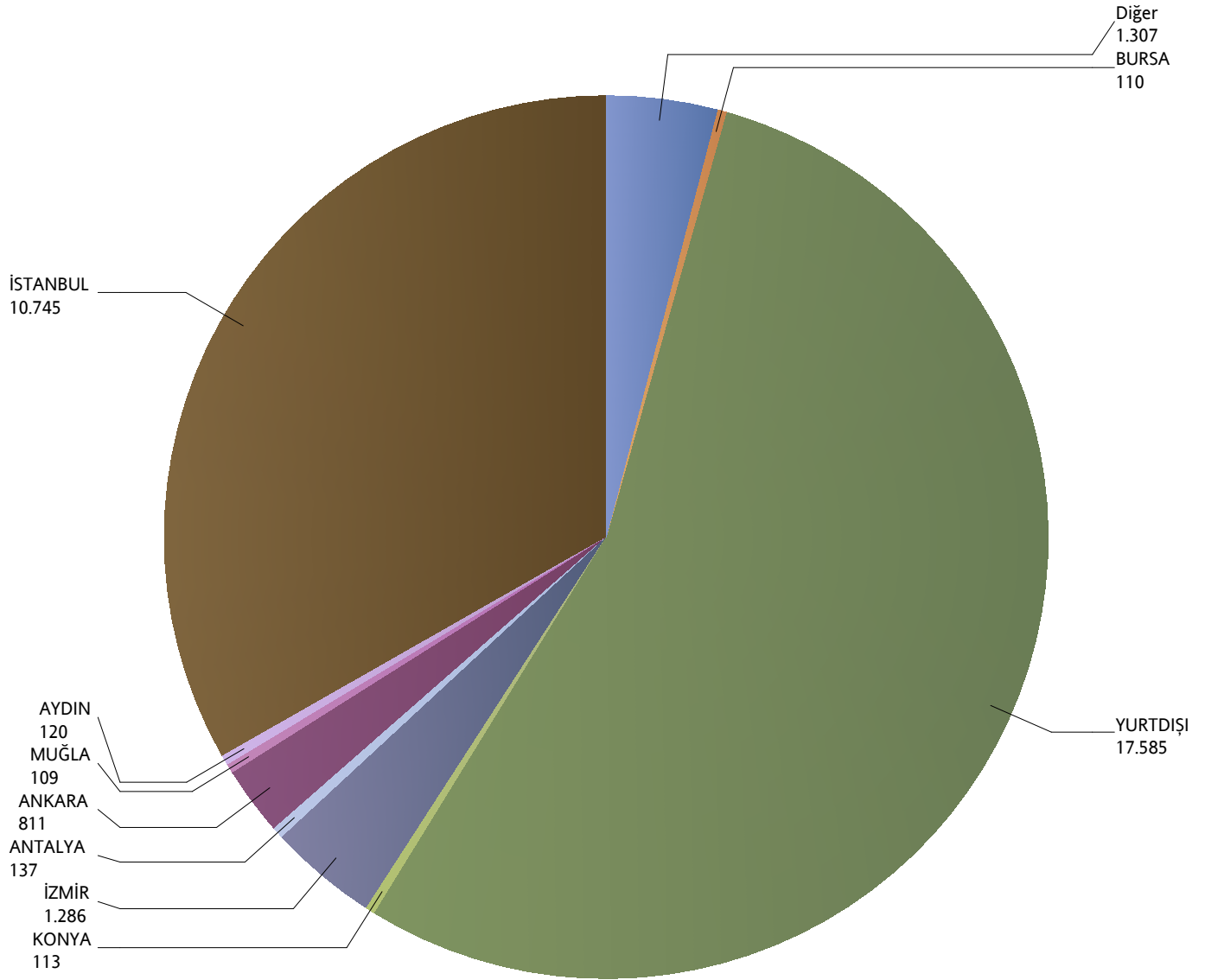
*Verilerin Son Güncellenme Tarihi: 04.09.2018 03:38



Grafik 7: Yazılan Kurumsal Seyahat Sigortaları Poliçe Adetlerinin 2017 Yılı İller Dağılımı

(2017 Ocak - 2017 Mart verisi kullanılmıştır.)

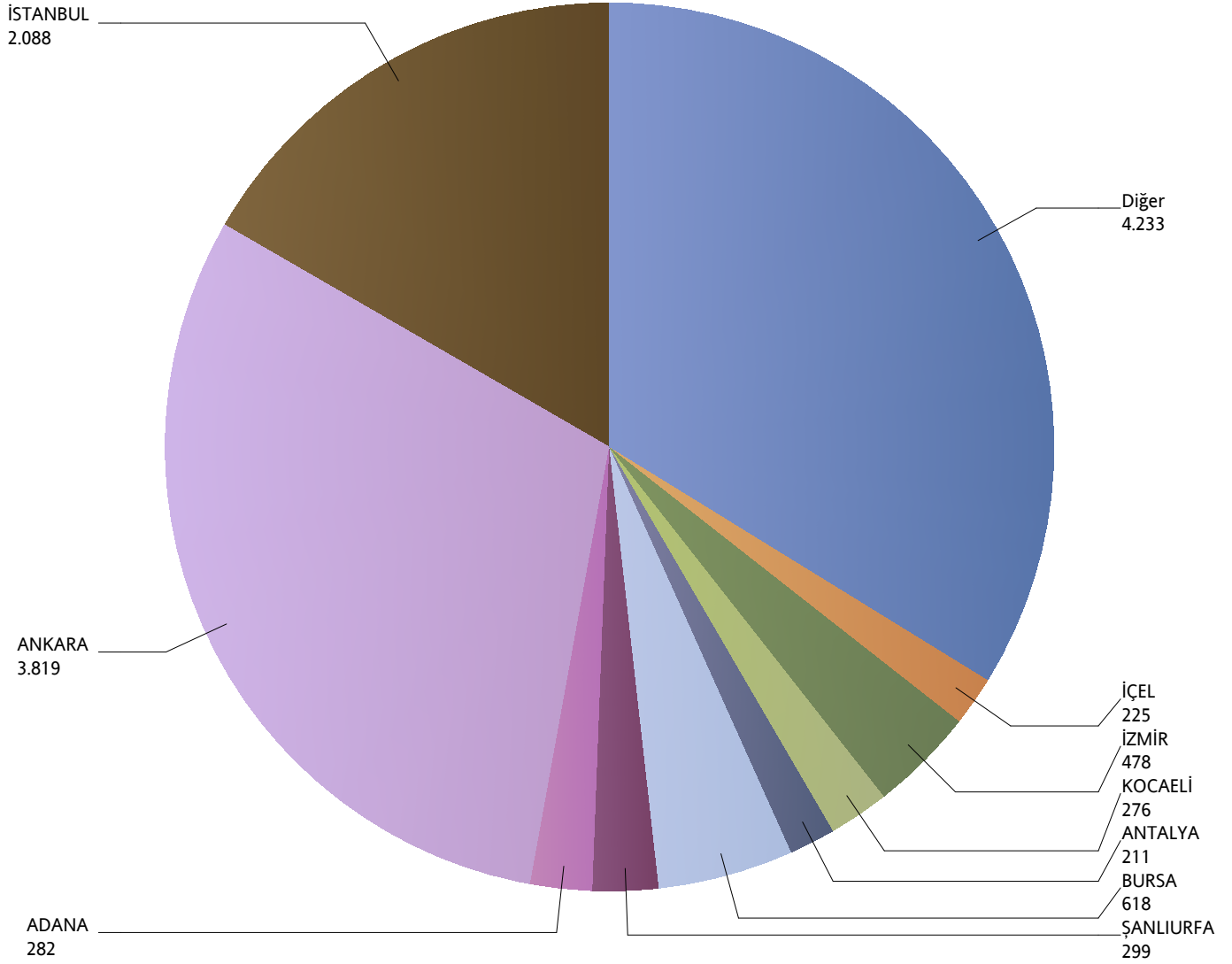
*Verilerin Son Güncellenme Tarihi: 04.09.2018 03:38



Grafik 8: Yazılan Bireysel Acil Sağlık Sigortaları Poliçe Adetlerinin 2017 Yılı İller Dağılımı

(2017 Ocak - 2017 Mart verisi kullanılmıştır.)

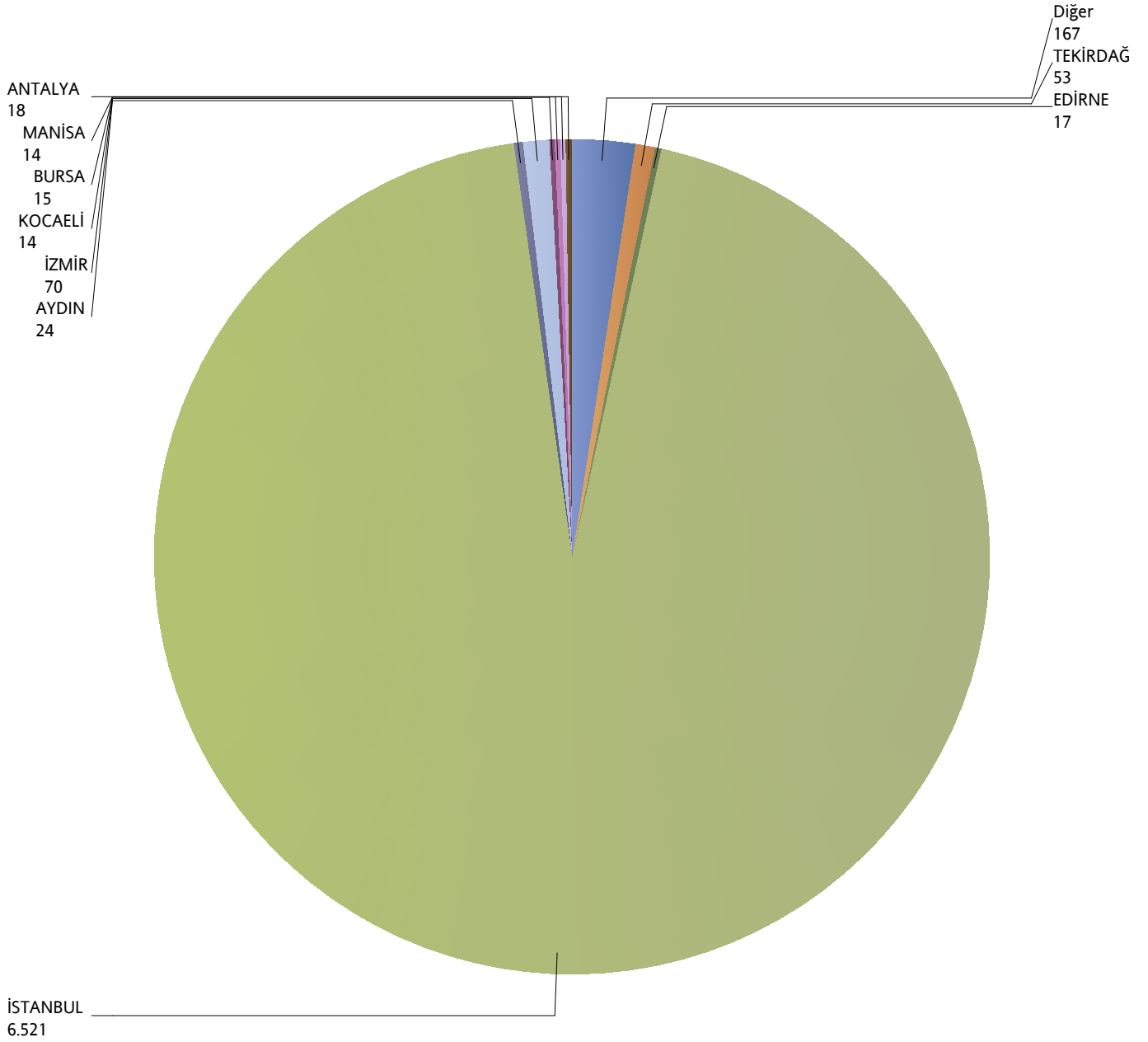
*Verilerin Son Güncellenme Tarihi: 04.09.2018 03:38



Grafik 9: Yazılan Kurumsal Acil Seyahat Sigortaları Poliçe Adetlerinin 2017 Yılı İller Dağılımı

(2017 Ocak - 2017 Mart verisi kullanılmıştır.)

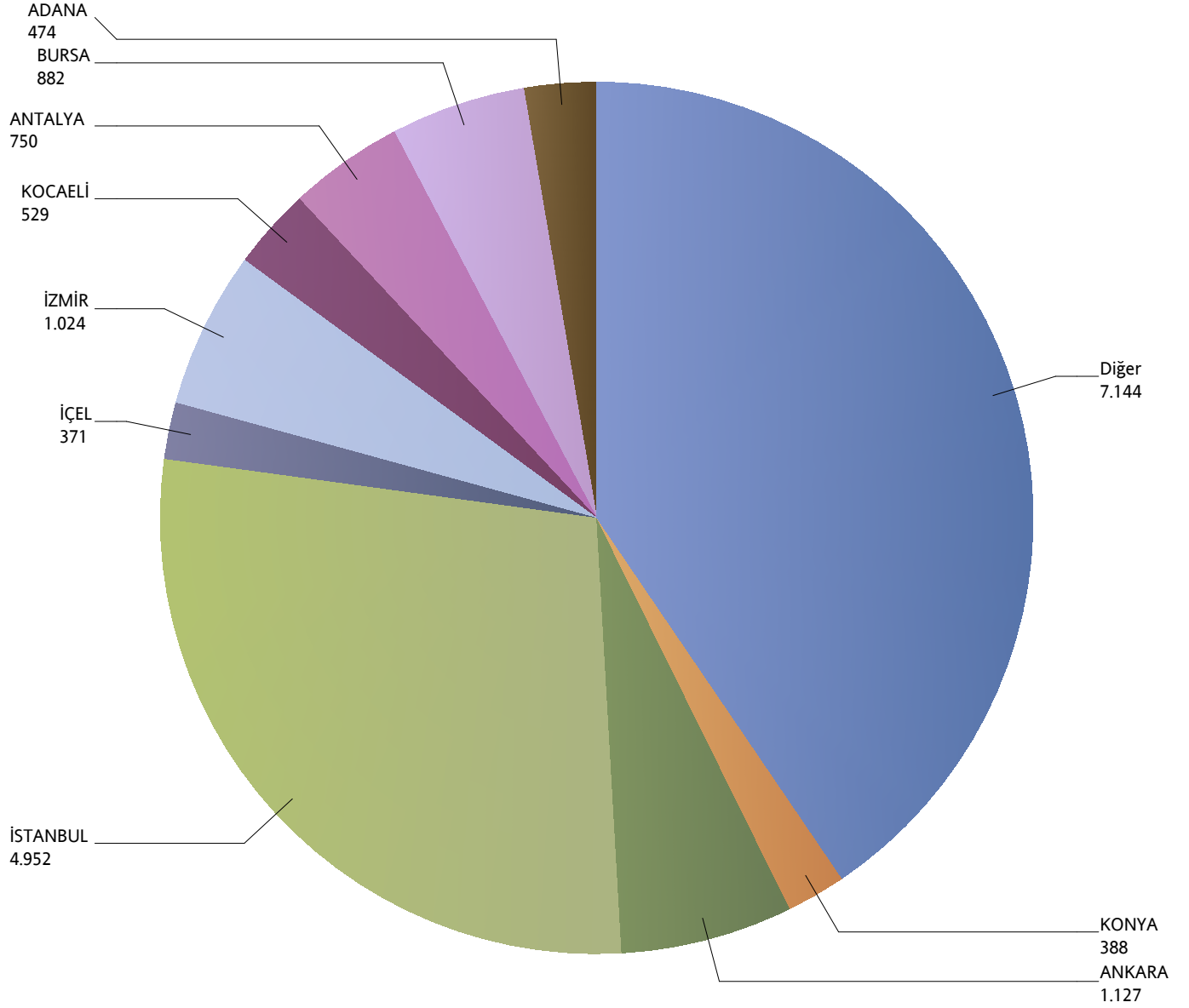
*Verilerin Son Güncellenme Tarihi: 04.09.2018 03:38



Grafik 10: Yazılan Bireysel Hastalık Sigortaları Poliçe Adetlerinin 2017 Yılı İller Dağılımı

(2017 Ocak - 2017 Mart verisi kullanılmıştır.)

*Verilerin Son Güncellenme Tarihi: 04.09.2018 03:38



Grafik 11: Yazılan Bireysel Gündelik Hastane Tazminatı Sigortaları Poliçe Adetlerinin 2017 Yılı İller Dağılımı

(2017 Ocak - 2017 Mart verisi kullanılmıştır.)

01.01.2017 tarihi itibari ile Bireysel Gündelik Hastane Tazminatı Sigortaları Poliçe Adedi bulunmamaktadır.

*Verilerin Son Güncellenme Tarihi: 04.09.2018 03:38