

Şubat
2017

SAGMER İstatistikleri



Sigorta
Bilgi ve Gözetim
Merkezi

Tablo 1: Ödeme Yöntemine Göre Yazılan Poliçe Adedi Dağılımı

*Verilerin Son Güncellenme Tarihi: 04.09.2018 03:38

ÜRÜN GRUBU	ÖDEME TİPİ	2016				2017			
		Şubat		Ocak - Şubat		Şubat		Ocak - Şubat	
		Ferdi	Grup	Ferdi	Grup	Ferdi	Grup	Ferdi	Grup
SAĞLIK	BANKAYA ÖDEME	7,3%	24,7%	7,1%	26,2%	6,5%	20,5%	6,5%	23,3%
	ÇEK	0,0%	0,0%	0,0%	0,3%	0,0%	0,0%	0,0%	0,2%
	DİĞER	31,0%	9,8%	30,8%	6,3%	29,9%	9,1%	28,2%	9,9%
	EFT	1,1%	1,9%	0,8%	0,5%	1,2%	1,5%	1,2%	0,6%
	HAVALE	6,8%	2,7%	6,4%	5,8%	4,5%	13,7%	5,5%	8,6%
	HESAPTAN ÇEKİM	0,0%	0,0%	0,0%	0,0%	0,0%	0,0%	0,0%	0,0%
	KREDİ KARTI	36,6%	28,0%	38,2%	39,7%	40,5%	32,1%	40,8%	42,5%
	NAKİT	17,2%	32,9%	16,7%	21,2%	17,5%	23,1%	17,8%	14,9%
	OTOMATİK ÖDEME	0,0%	0,0%	0,0%	0,0%	0,0%	0,0%	0,0%	0,0%
SEYAHAT	BANKAYA ÖDEME	1,3%	0,0%	1,3%	0,0%	1,0%	0,0%	1,1%	0,0%
	DİĞER	6,0%	31,6%	6,6%	33,3%	7,7%	3,5%	8,0%	5,2%
	EFT	19,5%	0,0%	17,6%	0,0%	11,2%	0,0%	10,6%	0,0%
	HAVALE	0,0%	0,0%	0,0%	0,0%	0,0%	0,0%	0,0%	0,0%
	HESAPTAN ÇEKİM	1,2%	0,0%	1,2%	0,0%	1,1%	0,0%	1,1%	0,0%
	KREDİ KARTI	28,2%	27,3%	28,8%	25,2%	30,5%	23,8%	32,9%	25,9%
	NAKİT	43,8%	41,0%	44,3%	41,5%	48,6%	72,6%	46,2%	68,8%
	OTOMATİK ÖDEME	0,1%	0,0%	0,0%	0,0%	0,0%	0,0%	0,0%	0,0%
SAĞLIK ACİL SAĞLIK	BANKAYA ÖDEME	12,9%	93,9%	11,9%	97,9%	19,5%	0,1%	16,0%	0,2%
	DİĞER	0,0%	0,6%	0,0%	0,1%	0,1%	0,2%	0,0%	0,3%
	EFT	0,0%	0,0%	0,0%	0,0%	0,0%	0,0%	0,4%	0,0%
	HAVALE	0,5%	0,0%	0,3%	0,0%	0,1%	90,0%	0,0%	88,6%
	HESAPTAN ÇEKİM	14,9%	0,0%	17,0%	0,0%	10,1%	0,0%	9,6%	0,0%
	KREDİ KARTI	47,1%	2,3%	50,4%	1,1%	41,2%	5,6%	33,9%	6,0%
	NAKİT	24,6%	3,3%	20,4%	0,9%	29,0%	4,1%	39,9%	4,9%
	OTOMATİK ÖDEME	0,0%	0,0%	0,0%	0,0%	0,0%	0,0%	0,0%	0,0%
TAMAMLAYICI SAĞLIK	BANKAYA ÖDEME	0,0%	0,0%	0,0%	0,0%	0,0%	0,0%	0,0%	1,1%
	ÇEK	0,0%	0,0%	0,0%	0,0%	0,0%	0,0%	0,0%	0,0%
	DİĞER	0,0%	1,9%	0,0%	2,9%	3,4%	7,2%	3,4%	13,9%
	HAVALE	5,5%	0,9%	14,1%	7,1%	12,8%	33,9%	16,1%	35,6%
	HESAPTAN ÇEKİM	62,5%	0,0%	56,1%	0,0%	52,1%	0,0%	50,8%	0,0%
	KREDİ KARTI	29,9%	8,2%	27,9%	7,6%	27,8%	10,5%	25,0%	12,5%
	NAKİT	2,2%	89,0%	1,9%	82,4%	4,0%	48,4%	4,7%	36,9%
	OTOMATİK ÖDEME	0,0%	0,0%	0,0%	0,0%	0,0%	0,0%	0,0%	0,0%
HASTALIK	BANKAYA ÖDEME	11,4%	0,0%	12,5%	0,0%	18,8%	0,0%	20,7%	0,0%

Tablo 1: Ödeme Yöntemine Göre Yazılan Poliçe Adedi Dağılımı

*Verilerin Son Güncellenme Tarihi: 04.09.2018 03:38

		2016				2017			
		Şubat		Ocak - Şubat		Şubat		Ocak - Şubat	
HASTALIK	DİĞER	56,2%	0,0%	54,0%	0,0%	24,6%	0,0%	25,3%	0,0%
	EFT	0,0%	0,0%	0,0%	0,0%	0,0%	0,0%	0,0%	0,0%
	HAVALE	0,1%	0,0%	0,0%	0,0%	0,0%	0,0%	0,2%	0,0%
	HESAPTAN ÇEKİM	0,5%	0,0%	0,4%	0,0%	0,0%	0,0%	0,0%	0,0%
	KREDİ KARTI	30,9%	0,0%	32,4%	0,0%	54,4%	0,0%	52,0%	0,0%
	NAKİT	0,9%	100,0%	0,7%	100,0%	2,1%	0,0%	2,0%	100,0%
YABANCILAR İÇİN SAĞLIK	DİĞER	0,0%	0,0%	0,0%	0,0%	0,0%	0,0%	0,9%	0,0%
	HAVALE	0,0%	0,0%	0,0%	0,0%	21,4%	0,0%	19,3%	0,0%
	KREDİ KARTI	0,0%	0,0%	0,0%	0,0%	78,6%	0,0%	79,8%	0,0%

Tablo 2: Pazarlama Yöntemine Göre Yazılan Poliçe Adedi Dağılımı

*Verilerin Son Güncellenme Tarihi: 04.09.2018 03:38

ÜRÜN GRUBU	ÜRETİM KAYNAĞI	2016				2017			
		Şubat		Ocak - Şubat		Şubat		Ocak - Şubat	
		Ferdi	Grup	Ferdi	Grup	Ferdi	Grup	Ferdi	Grup
SAĞLIK	ACENTE	84,9%	29,8%	84,4%	24,3%	82,8%	27,6%	82,1%	20,1%
	BANKA	0,8%	0,3%	0,8%	0,4%	2,5%	1,6%	1,7%	0,7%
	BROKER	4,6%	52,1%	4,9%	37,4%	4,3%	47,7%	4,5%	38,3%
	ÇAĞRI MERKEZİ	7,7%	0,0%	8,0%	0,0%	8,7%	0,0%	10,0%	0,0%
	DİREKT	1,9%	17,5%	1,8%	37,7%	1,7%	22,7%	1,7%	40,7%
	SATIŞ OFİSİ	0,1%	0,3%	0,1%	0,2%	0,0%	0,3%	0,0%	0,1%
	WEB	0,0%	0,0%	0,0%	0,0%	0,0%	0,0%	0,0%	0,0%
SEYAHAT	ACENTE	71,7%	71,4%	71,8%	73,9%	71,2%	78,5%	69,9%	77,6%
	ATM	0,0%	0,0%	0,0%	0,0%	0,0%	0,0%	0,0%	0,0%
	BANKA	5,6%	0,1%	5,9%	0,2%	5,8%	0,1%	6,3%	0,2%
	BROKER	1,0%	0,1%	1,0%	0,2%	1,0%	0,2%	1,1%	0,1%
	ÇAĞRI MERKEZİ	0,4%	0,0%	0,4%	0,0%	0,2%	0,0%	0,2%	0,0%
	DİREKT	0,9%	3,1%	0,9%	2,9%	1,8%	0,6%	1,8%	0,6%
	SATIŞ OFİSİ	0,0%	0,0%	0,1%	0,0%	0,0%	0,0%	0,1%	0,0%
WEB	20,3%	25,4%	20,0%	22,8%	20,0%	20,7%	20,6%	21,6%	
SAĞLIK ACİL SAĞLIK	ACENTE	21,6%	2,3%	23,1%	1,1%	21,3%	0,5%	19,3%	0,8%
	ATM	0,0%	0,0%	0,1%	0,0%	7,2%	0,0%	2,8%	0,0%
	BANKA	66,5%	3,4%	65,9%	1,1%	63,6%	9,5%	71,4%	10,4%
	BROKER	4,4%	0,0%	5,3%	0,1%	4,4%	0,0%	4,6%	0,1%
	ÇAĞRI MERKEZİ	0,1%	0,0%	0,0%	0,0%	0,0%	0,0%	0,0%	0,0%
	DİREKT	7,1%	94,3%	5,1%	97,7%	3,3%	90,1%	1,9%	88,7%
	SATIŞ OFİSİ	0,0%	0,0%	0,0%	0,0%	0,0%	0,0%	0,0%	0,0%
WEB	0,4%	0,0%	0,6%	0,0%	0,1%	0,0%	0,1%	0,0%	
TAMAMLAYICI SAĞLIK	ACENTE	21,4%	14,9%	18,6%	17,3%	26,7%	38,3%	24,9%	49,7%
	BANKA	75,0%	0,4%	78,0%	0,3%	70,3%	11,6%	72,1%	9,6%
	BROKER	2,2%	83,9%	2,0%	78,0%	2,0%	50,2%	1,9%	38,9%
	DİREKT	1,5%	0,9%	1,4%	4,5%	1,0%	0,0%	1,0%	1,8%
HASTALIK	ACENTE	64,7%	0,0%	62,3%	0,0%	54,9%	0,0%	49,2%	0,0%
	ATM	0,0%	0,0%	0,0%	0,0%	0,0%	0,0%	0,0%	0,0%
	BANKA	28,4%	0,0%	32,8%	0,0%	18,3%	0,0%	16,3%	0,0%
	BROKER	0,3%	100,0%	0,5%	100,0%	1,9%	0,0%	1,5%	100,0%
	ÇAĞRI MERKEZİ	0,4%	0,0%	0,4%	0,0%	0,1%	0,0%	0,0%	0,0%
	DİREKT	6,2%	0,0%	4,0%	0,0%	24,7%	0,0%	32,9%	0,0%
	SATIŞ OFİSİ	0,0%	0,0%	0,0%	0,0%	0,1%	0,0%	0,0%	0,0%

Tablo 2: Pazarlama Yöntemine Göre Yazılan Poliçe Adedi Dağılımı

*Verilerin Son Güncellenme Tarihi: 04.09.2018 03:38

		2016				2017			
		Şubat		Ocak - Şubat		Şubat		Ocak - Şubat	
HASTALIK	WEB	0,0%	0,0%	0,0%	0,0%	0,0%	0,0%	0,0%	0,0%
YABANCILAR İÇİN SAĞLIK	ACENTE	0,0%	0,0%	0,0%	0,0%	89,3%	0,0%	93,0%	0,0%
	BROKER	0,0%	0,0%	0,0%	0,0%	1,8%	0,0%	3,5%	0,0%
	DİREKT	0,0%	0,0%	0,0%	0,0%	8,9%	0,0%	3,5%	0,0%

Tablo 3: Yenileme Yapısına Göre Yazılan Poliçe Adetleri Dağılımı

*Verilerin Son Güncellenme Tarihi: 04.09.2018 03:38

ÜRÜN GRUBU	YENİLEME TİPİ	2016				2017			
		Şubat		Ocak - Şubat		Şubat		Ocak - Şubat	
		Ferdi	Grup	Ferdi	Grup	Ferdi	Grup	Ferdi	Grup
SAĞLIK	Geçiş	6,1%	0,1%	5,7%	0,5%	5,5%	0,0%	6,8%	0,3%
	Yeni İş	61,2%	35,7%	60,0%	31,3%	55,2%	39,1%	54,5%	24,1%
	Yenileme	32,8%	64,1%	34,3%	68,2%	39,3%	60,9%	38,7%	75,6%
SEYAHAT	Geçiş	3,2%	64,2%	3,6%	65,3%	4,4%	12,9%	4,6%	7,8%
	Yeni İş	79,1%	34,4%	79,3%	33,3%	87,0%	86,1%	86,7%	91,0%
	Yenileme	17,7%	1,4%	17,1%	1,4%	8,6%	1,0%	8,7%	1,2%
SAĞLIK ACİL SAĞLIK	Geçiş	0,0%	0,0%	0,0%	0,0%	0,0%	0,0%	0,0%	0,0%
	Yeni İş	90,2%	96,7%	92,7%	98,2%	82,5%	54,1%	98,3%	54,0%
	Yenileme	9,8%	3,3%	7,2%	1,8%	17,5%	45,9%	1,7%	46,0%
TAMAMLAYICI SAĞLIK	Geçiş	0,4%	0,0%	0,3%	0,0%	0,2%	0,0%	0,2%	0,0%
	Yeni İş	90,8%	93,7%	91,0%	91,1%	86,9%	56,0%	80,5%	60,4%
	Yenileme	8,8%	6,3%	8,6%	8,9%	12,9%	44,0%	19,3%	39,6%
HASTALIK	Geçiş	0,0%	0,0%	0,0%	0,0%	0,0%	0,0%	0,0%	0,0%
	Yeni İş	90,5%	100,0%	90,5%	66,7%	80,1%	0,0%	82,4%	0,0%
	Yenileme	9,5%	0,0%	9,5%	33,3%	19,9%	0,0%	17,6%	100,0%
YABANCILAR İÇİN SAĞLIK	Yeni İş	0,0%	0,0%	0,0%	0,0%	62,5%	0,0%	60,5%	0,0%
	Yenileme	0,0%	0,0%	0,0%	0,0%	37,5%	0,0%	39,5%	0,0%

Tablo 4: Sağlık Sigortalarında Yenileme Yılına Göre Yazılan Poliçe Adedi Dağılımı

*Verilerin Son Güncellenme Tarihi: 04.09.2018 03:38

ÜRÜN GRUBU	YENİLEME YILI	2016				2017			
		Şubat		Ocak - Şubat		Şubat		Ocak - Şubat	
		Ferdi	Grup	Ferdi	Grup	Ferdi	Grup	Ferdi	Grup
SAĞLIK	0-4	89,8%	83,7%	89,1%	77,4%	91,2%	82,3%	91,2%	77,8%
	5-10	7,0%	13,1%	7,7%	19,0%	5,8%	14,8%	5,8%	18,4%
	11-20	3,2%	3,2%	3,2%	3,3%	2,8%	2,7%	2,8%	3,5%
	20<	0,0%	0,1%	0,0%	0,3%	0,2%	0,1%	0,2%	0,3%

Tablo 5: Vade Yapısına Göre Yazılan Poliçe Adedi Dağılımı

*Verilerin Son Güncellenme Tarihi: 04.09.2018 03:38

ÜRÜN GRUBU	VADE SÜRESİ (AY)	2016				2017			
		Şubat		Ocak - Şubat		Şubat		Ocak - Şubat	
		Ferdi	Grup	Ferdi	Grup	Ferdi	Grup	Ferdi	Grup
SAĞLIK	1	40,6%	35,3%	39,0%	51,4%	51,0%	37,2%	50,6%	50,4%
	2-6	11,3%	31,1%	11,6%	32,0%	8,2%	31,0%	8,1%	30,8%
	7-12	48,1%	33,6%	49,4%	16,6%	40,8%	31,8%	41,3%	18,9%
SEYAHAT	1	99,7%	99,8%	99,6%	99,8%	99,6%	99,8%	99,6%	99,8%
	2-6	0,3%	0,2%	0,4%	0,2%	0,4%	0,2%	0,4%	0,2%
	7-12	0,0%	0,0%	0,0%	0,0%	0,0%	0,0%	0,0%	0,0%
SAĞLIK ACİL SAĞLIK	1	70,7%	98,3%	69,7%	99,4%	72,0%	7,1%	77,4%	7,6%
	2-6	9,7%	1,0%	8,8%	0,4%	11,1%	0,2%	6,9%	0,4%
	7-12	19,6%	0,8%	21,5%	0,2%	17,0%	92,8%	15,6%	91,9%
TAMAMLAYICI SAĞLIK	1	78,1%	1,6%	79,9%	2,4%	76,5%	7,9%	77,0%	13,4%
	2-6	7,0%	74,3%	7,3%	73,1%	7,5%	39,0%	7,7%	41,6%
	7-12	15,0%	24,2%	12,8%	24,5%	16,0%	53,1%	15,3%	45,0%
HASTALIK	1	79,3%	0,0%	80,4%	33,3%	74,6%	0,0%	69,9%	100,0%
	2-6	4,9%	100,0%	5,8%	66,7%	1,9%	0,0%	2,2%	0,0%
	7-12	15,8%	0,0%	13,8%	0,0%	23,5%	0,0%	27,9%	0,0%
YABANCILAR İÇİN SAĞLIK	1	0,0%	0,0%	0,0%	0,0%	60,7%	0,0%	63,2%	0,0%
	2-6	0,0%	0,0%	0,0%	0,0%	7,1%	0,0%	6,1%	0,0%
	7-12	0,0%	0,0%	0,0%	0,0%	32,1%	0,0%	30,7%	0,0%

Tablo 6: Döviz Tipine Göre Yazılan Poliçe Adedi Dağılımı

*Verilerin Son Güncellenme Tarihi: 04.09.2018 03:38

ÜRÜN GRUBU	DÖVİZ TİPİ	2016				2017			
		Şubat		Ocak - Şubat		Şubat		Ocak - Şubat	
		Ferdi	Grup	Ferdi	Grup	Ferdi	Grup	Ferdi	Grup
SAĞLIK	EUR	0,0%	0,0%	0,0%	0,0%	0,0%	0,0%	0,0%	0,0%
	TRY	100,0%	100,0%	100,0%	100,0%	100,0%	100,0%	100,0%	100,0%
	USD	0,0%	0,0%	0,0%	0,0%	0,0%	0,0%	0,0%	0,0%
SEYAHAT	EUR	43,9%	24,9%	45,7%	24,1%	44,3%	19,2%	45,9%	22,4%
	TRY	55,7%	75,1%	53,9%	75,9%	55,3%	80,8%	53,6%	77,6%
	USD	0,4%	0,0%	0,4%	0,0%	0,4%	0,0%	0,5%	0,0%
SAĞLIK ACİL SAĞLIK	EUR	0,0%	0,0%	0,0%	0,0%	0,0%	0,0%	0,0%	0,0%
	TRY	100,0%	100,0%	100,0%	100,0%	100,0%	100,0%	100,0%	100,0%
TAMAMLAYICI SAĞLIK	TRY	100,0%	100,0%	100,0%	100,0%	100,0%	100,0%	100,0%	100,0%
HASTALIK	EUR	0,0%	0,0%	0,0%	0,0%	0,0%	0,0%	0,0%	0,0%
	TRY	100,0%	100,0%	100,0%	66,7%	100,0%	0,0%	100,0%	0,0%
	USD	0,0%	0,0%	0,0%	33,3%	0,0%	0,0%	0,0%	100,0%
YABANCILAR İÇİN SAĞLIK	TRY	0,0%	0,0%	0,0%	0,0%	100,0%	0,0%	100,0%	0,0%

Tablo 7: 2017 Yılı İllere Göre Yazılan Poliçe Adedi Dağılımı

(2017 Ocak - 2017 Şubat verisi kullanılmıştır.)

*Verilerin Son Güncellenme Tarihi: 04.09.2018 03:38

İL	SAĞLIK		SEYAHAT		SAĞLIK ACİL SAĞLIK		HASTALIK		YABANCILAR İÇİN SAĞLIK
	Ferdi	Grup	Ferdi	Grup	Ferdi	Grup	Ferdi	Grup	Ferdi
ADANA	1.983	39	2.501	50	138	1	292	0	2
ADİYAMAN	186	0	280	0	15	1	34	0	0
AFYON	274	3	545	2	6	1	83	0	0
AĞRI	71	1	110	0	21	0	12	0	0
AKSARAY	185	1	521	3	49	-1	33	0	0
AMASYA	170	0	281	2	12	0	45	0	0
ANKARA	11.295	347	15.657	355	3.169	6	695	0	12
ANTALYA	6.775	18	5.485	46	112	3	498	0	4
ARDAHAN	22	0	34	0	12	0	1	0	0
ARTVİN	61	0	99	0	4	0	14	0	0
AYDIN	988	7	1.620	52	48	10	147	0	1
BALIKESİR	1.125	8	1.856	17	62	3	211	0	0
BARTIN	87	0	128	1	13	1	11	0	0
BATMAN	104	0	106	1	1	0	32	0	1
BAYBURT	13	0	47	0	5	0	2	0	0
BİLECİK	97	0	124	0	9	0	29	0	0
BİNGÖL	38	0	138	1	8	0	8	0	0
BİTLİS	40	0	94	0	11	0	6	0	0
BOLU	252	7	309	6	38	1	40	0	0
BURDUR	165	0	270	24	-8	1	21	0	0
BURSA	4.983	92	7.506	64	275	9	584	0	7
ÇANAKKALE	507	4	624	31	5	1	87	0	0
ÇANKIRI	22	0	84	2	12	0	11	0	0
ÇORUM	327	1	349	5	50	1	68	0	0
DENİZLİ	842	11	1.389	15	60	1	139	0	0
DİĞER	1	0	0	0	0	0	0	0	0
DİYARBAKIR	325	4	405	3	98	0	83	0	0
DÜZCE	245	0	256	3	21	6	41	0	0
EDİRNE	353	0	2.649	15	31	9	48	0	0
ELAZIĞ	181	1	485	5	17	0	69	0	0
ERZİNCAN	48	0	211	5	20	0	13	0	0
ERZURUM	144	2	325	11	28	0	12	0	0
ESKİŞEHİR	745	36	1.438	25	44	5	150	0	1

Tablo 7: 2017 Yılı İllere Göre Yazılan Poliçe Adedi Dağılımı**(2017 Ocak - 2017 Şubat verisi kullanılmıştır.)**

*Verilerin Son Güncellenme Tarihi: 04.09.2018 03:38

	SAĞLIK		SEYAHAT		SAĞLIK ACİL SAĞLIK		HASTALIK		YABANCILAR İÇİN SAĞLIK
GAZİANTEP	3.379	5	1.863	14	112	2	227	0	0
GİRESUN	232	0	481	1	19	0	42	0	0
GİRNE (KIBRIS)	2	0	0	0	0	0	0	0	0
GÜMÜŞHANE	27	0	89	0	9	0	18	0	0
HAKKARİ	46	0	13	0	4	0	6	0	0
HATAY	685	9	1.540	14	43	1	174	0	1
İÇEL	2.995	7	2.085	38	117	2	208	0	-1
İĞDIR	28	1	123	0	2	0	7	0	0
ISPARTA	325	0	309	3	13	0	42	0	0
İSTANBUL	109.339	2.868	169.419	5.704	1.335	2.485	3.082	0	66
İZMİR	6.752	173	20.831	516	305	34	623	1	7
K.MARAŞ	562	0	606	9	17	6	191	0	0
KARABÜK	231	3	117	0	12	0	17	0	0
KARAMAN	153	0	289	1	21	1	46	0	0
KARS	83	0	137	5	8	0	5	0	0
KASTAMONU	196	0	209	15	45	0	9	0	0
KAYSERİ	603	5	1.297	17	77	2	99	0	2
KİLİS	55	0	63	0	7	1	17	0	0
KIRIKKALE	70	0	173	0	4	0	12	0	0
KIRKLARELİ	399	1	1.196	5	33	8	83	0	0
KIRŞEHİR	33	0	274	7	13	0	30	0	0
KOCAELİ	2.133	105	2.667	46	154	9	349	0	0
KONYA	1.210	6	1.911	16	184	2	242	0	3
KÜTAHYA	369	1	379	5	29	2	110	0	0
LEFKOŞE (KIBRIS)	39	2	4	0	0	0	0	0	0
MAGUSA (KIBRIS)	0	0	0	0	0	0	0	0	0
MALATYA	415	2	397	0	3	1	109	0	2
MANİSA	868	9	1.624	11	48	2	107	0	0
MARDİN	209	4	385	0	57	2	68	0	0
MUĞLA	2.575	21	2.329	51	91	10	201	0	4
MUŞ	18	0	174	2	13	0	18	0	0
NEVŞEHİR	93	0	355	1	49	0	43	0	0
NİGDE	214	0	141	0	15	0	65	0	0
ORDU	299	4	500	8	62	0	26	0	0

Tablo 7: 2017 Yılı İllere Göre Yazılan Poliçe Adedi Dağılımı

(2017 Ocak - 2017 Şubat verisi kullanılmıştır.)

*Verilerin Son Güncellenme Tarihi: 04.09.2018 03:38

	SAĞLIK		SEYAHAT		SAĞLIK ACİL SAĞLIK		HASTALIK		YABANCILAR İÇİN SAĞLIK
OSMANİYE	218	0	178	1	32	0	96	0	0
RİZE	129	0	269	4	25	0	31	0	0
SAKARYA	2.274	7	1.107	17	48	1	226	0	0
SAMSUN	1.188	5	1.146	22	97	2	206	0	0
ŞANLIURFA	1.026	2	487	3	178	1	156	0	1
SİİRT	32	0	42	0	1	0	13	0	0
SİNOP	106	0	210	8	21	0	13	0	0
ŞIRNAK	54	0	77	0	12	1	7	0	0
SİVAS	149	1	510	8	25	0	35	0	0
TEKİRDAĞ	1.061	18	2.777	34	92	27	162	0	0
TOKAT	291	2	286	7	30	0	82	0	0
TRABZON	498	2	984	5	52	1	86	0	0
TUNCELİ	7	0	146	0	4	0	4	0	0
UŞAK	266	1	376	4	1	0	31	0	0
VAN	260	1	182	1	43	1	71	0	0
YALOVA	885	3	390	6	27	1	39	0	0
YOZGAT	94	0	378	5	13	0	25	0	0
YURTDIŞI	15	30	15.303	10.443	9	0	0	0	0
ZONGULDAK	296	2	477	3	41	4	49	0	1

Tablo 8: Poliçe Durumuna Göre Yıllar Bazında Yazılan Poliçe Adedi Dağılımı

(2013 Ocak - 2017 Şubat verisi kullanılmıştır.

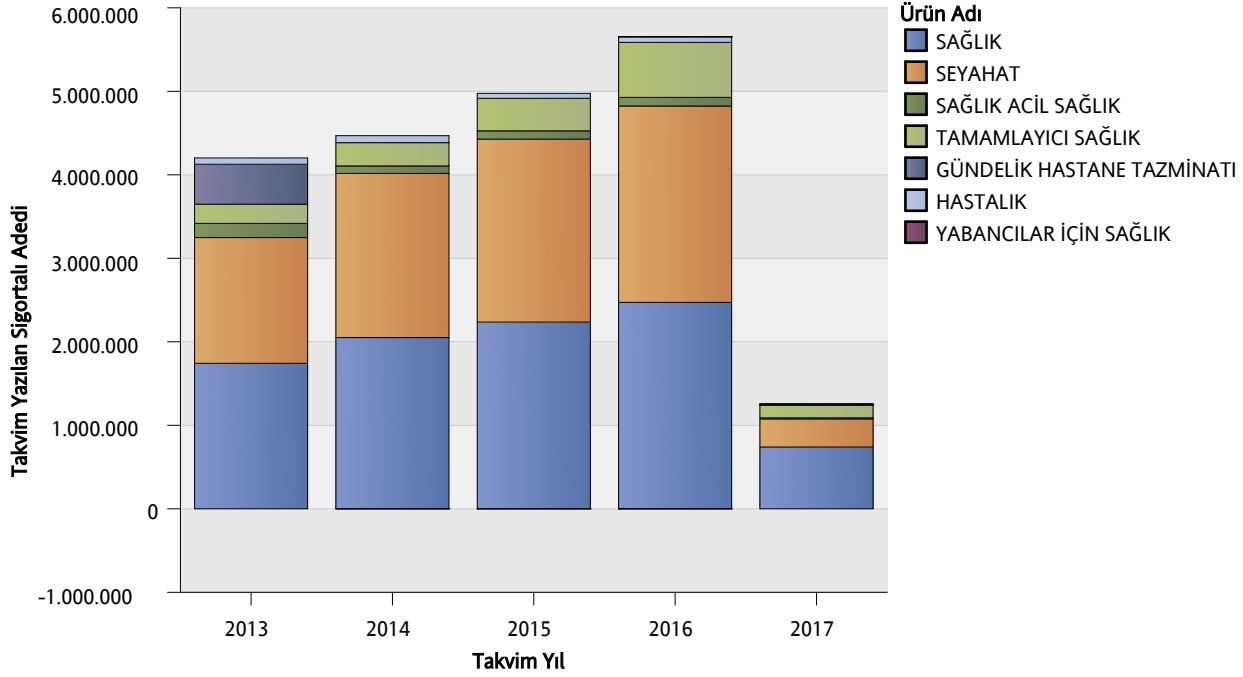
*Verilerin Son Güncellenme Tarihi: 04.09.2018 03:38

		2013	2014	2015	2016	2017
GÜNDELİK HASTANE TAZMİNATI	İPTAL	0%	0,0%	0,0%	0,0%	0,0%
	MERİ	100%	100%	0,0%	0,0%	0,0%
HASTALIK	İPTAL	7%	10%	11%	8%	14%
	MERİ	93%	90%	89%	92%	86%
SAĞLIK	İPTAL	9%	9%	7%	11%	11%
	MERİ	91%	91%	93%	89%	89%
SAĞLIK ACİL SAĞLIK	İPTAL	16%	22%	16%	15%	16%
	MERİ	84%	78%	84%	85%	84%
SEYAHAT	İPTAL	8%	7%	7%	6%	6%
	MERİ	92%	93%	93%	94%	94%
TAMAMLAYICI SAĞLIK	İPTAL	12%	14%	17%	20%	17%
	MERİ	88%	86%	83%	80%	83%
YABANCILAR İÇİN SAĞLIK	İPTAL	0,0%	0,0%	0,0%	88%	18%
	MERİ	0,0%	0,0%	0,0%	12%	82%

Grafik 1: Yazılan Sigortalı Sayısı Dağılımı

(2013 Ocak - 2017 Şubat verisi kullanılmıştır.)

*Verilerin Son Güncellenme Tarihi: 04.09.2018 03:38

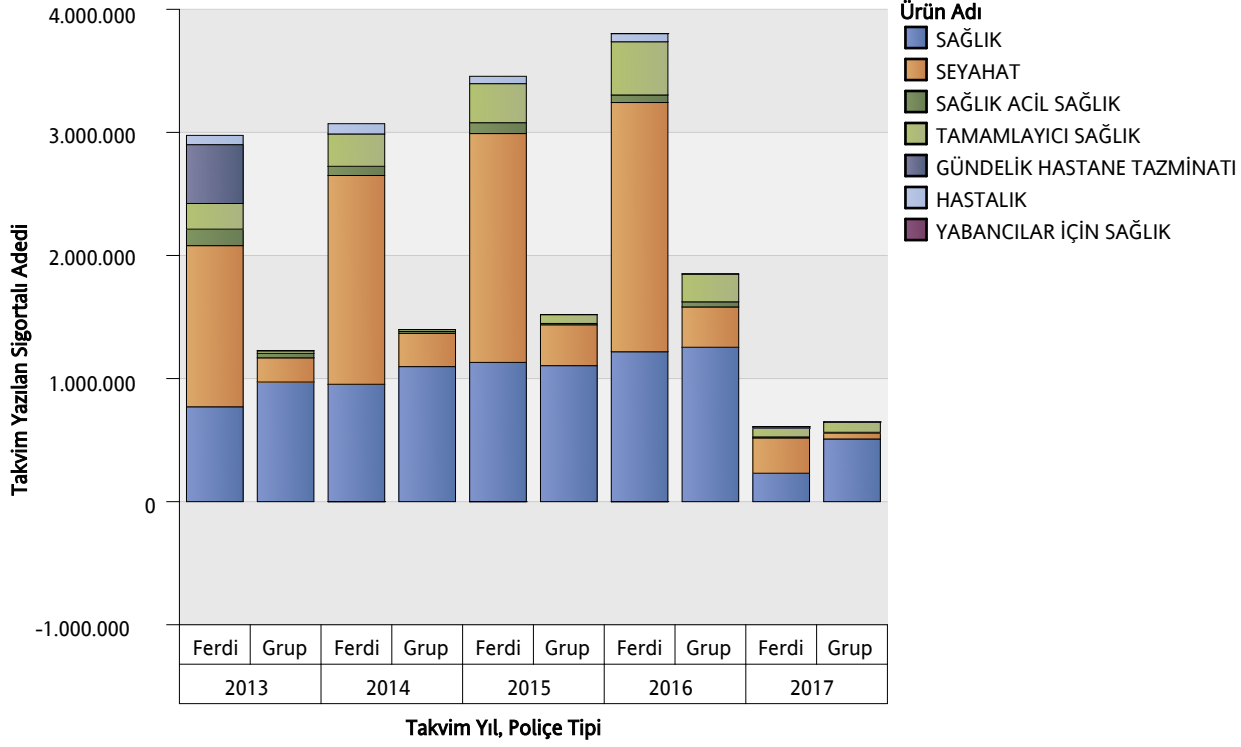


ÜRÜN GRUBU	2013	2014	2015	2016	2017
SAĞLIK	1.742.524	2.050.970	2.236.261	2.472.180	740.270
SEYAHAT	1.506.013	1.965.967	2.191.275	2.352.296	334.840
SAĞLIK ACİL SAĞLIK	170.042	89.554	99.047	102.978	14.466
TAMAMLAYICI SAĞLIK	229.450	278.747	389.144	658.600	154.715
GÜNDELİK HASTANE TAZMİNATI	478.514	-4	-11	-12	0
HASTALIK	75.688	83.776	60.021	66.763	11.211
YABANCILAR İÇİN SAĞLIK	0	0	0	27	148

Grafik 2: Ürün Grubu ve Poliçe Tipine Göre Yazılan Sigortalı Sayısı Dağılımı

(2013 Ocak - 2017 Şubat verisi kullanılmıştır.)

*Verilerin Son Güncellenme Tarihi: 04.09.2018 03:38

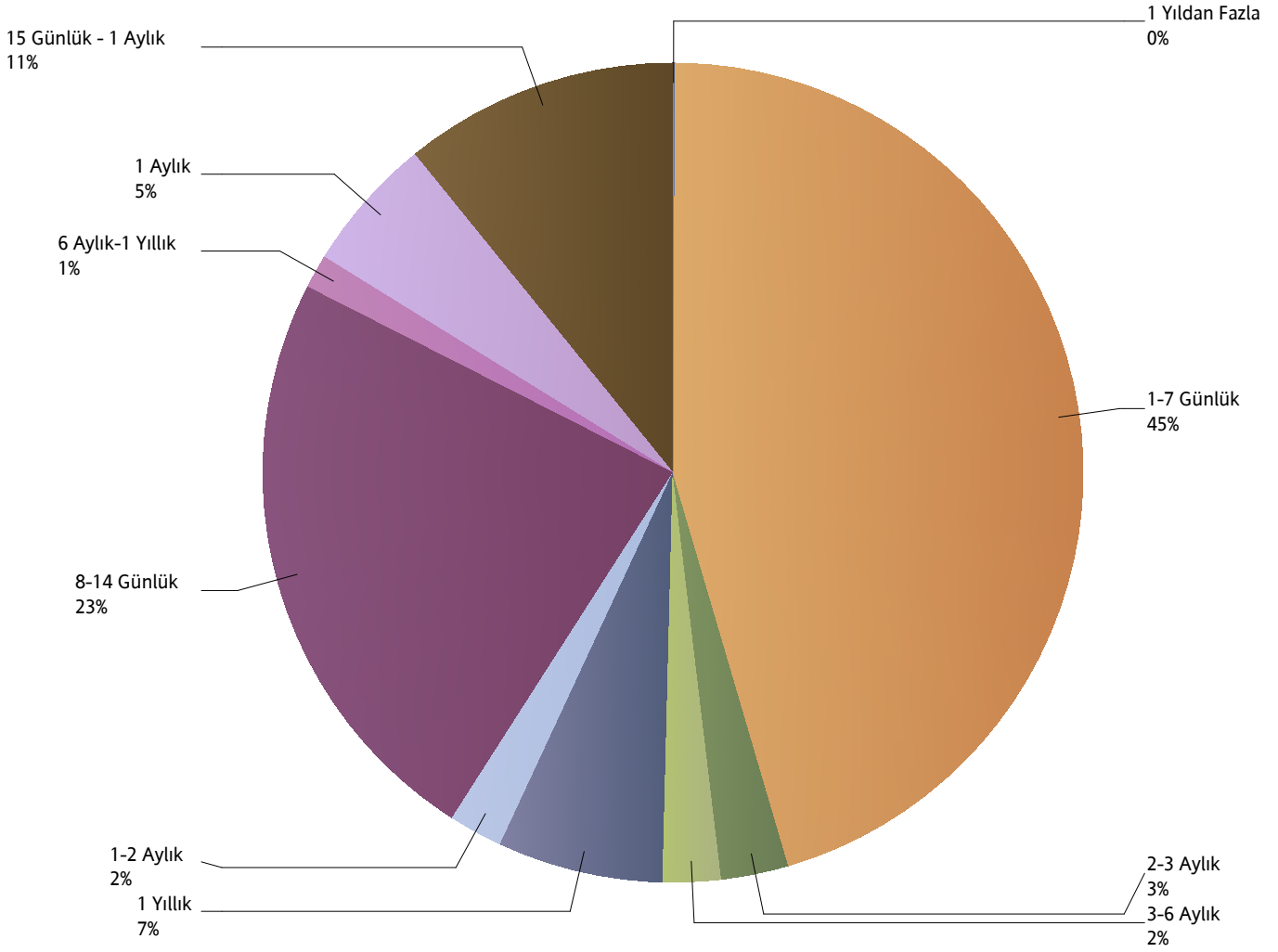


ÜRÜN GRUBU	2013		2014		2015		2016		2017	
	Ferdî	Grup	Grup	Ferdî	Grup	Ferdî	Ferdî	Grup	Grup	Ferdî
SAĞLIK	770.714	971.810	1.097.351	953.619	1.105.074	1.131.187	1.217.905	1.254.275	509.371	230.899
SEYAHAT	1.309.266	196.747	269.727	1.696.240	331.898	1.859.377	2.024.778	327.518	48.027	286.813
SAĞLIK ACİL SAĞLIK	133.992	36.050	14.996	74.558	10.720	88.327	61.331	41.647	6.212	8.254
TAMAMLAYICI SAĞLIK	208.246	21.204	15.962	262.785	71.888	317.256	432.426	226.174	83.393	71.322
GÜNDELİK HASTANE TAZMİNATI	478.514	0	0	-4	0	-11	-12	0	0	0
HASTALIK	75.014	674	280	83.496	389	59.632	66.404	359	74	11.137
YABANCILAR İÇİN SAĞLIK	0	0	0	0	0	0	27	0	0	148

Grafik 3: Yazılan Seyahat Sigortalarında Vade Dağılımı

(2017 Ocak - 2017 Şubat verisi kullanılmıştır.)

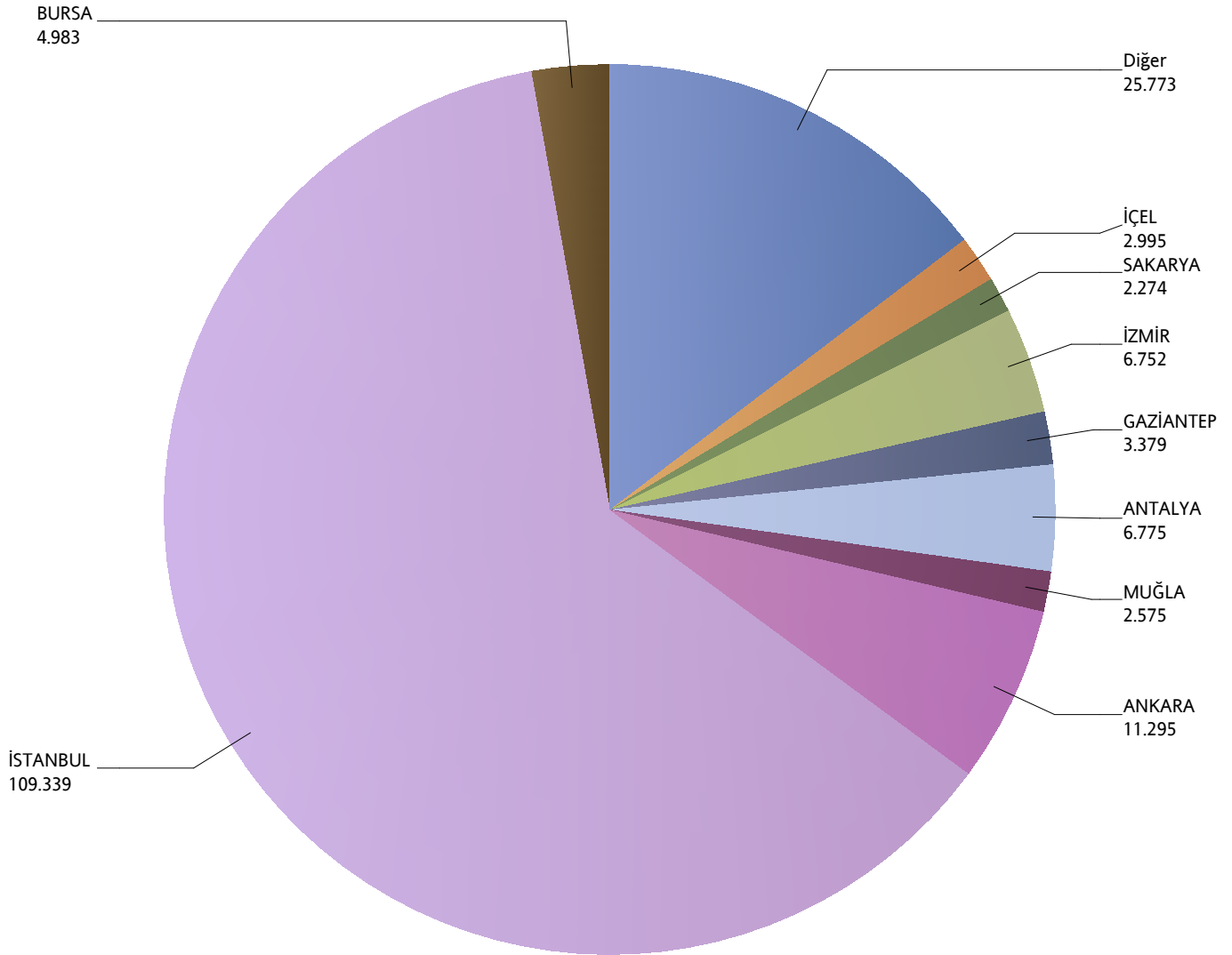
*Verilerin Son Güncellenme Tarihi: 04.09.2018 03:38



Grafik 4: Yazılan Bireysel Sağlık Sigortaları Poliçe Adetlerinin 2017 Yılı İller Dağılımı

(2017 Ocak - 2017 Şubat verisi kullanılmıştır.)

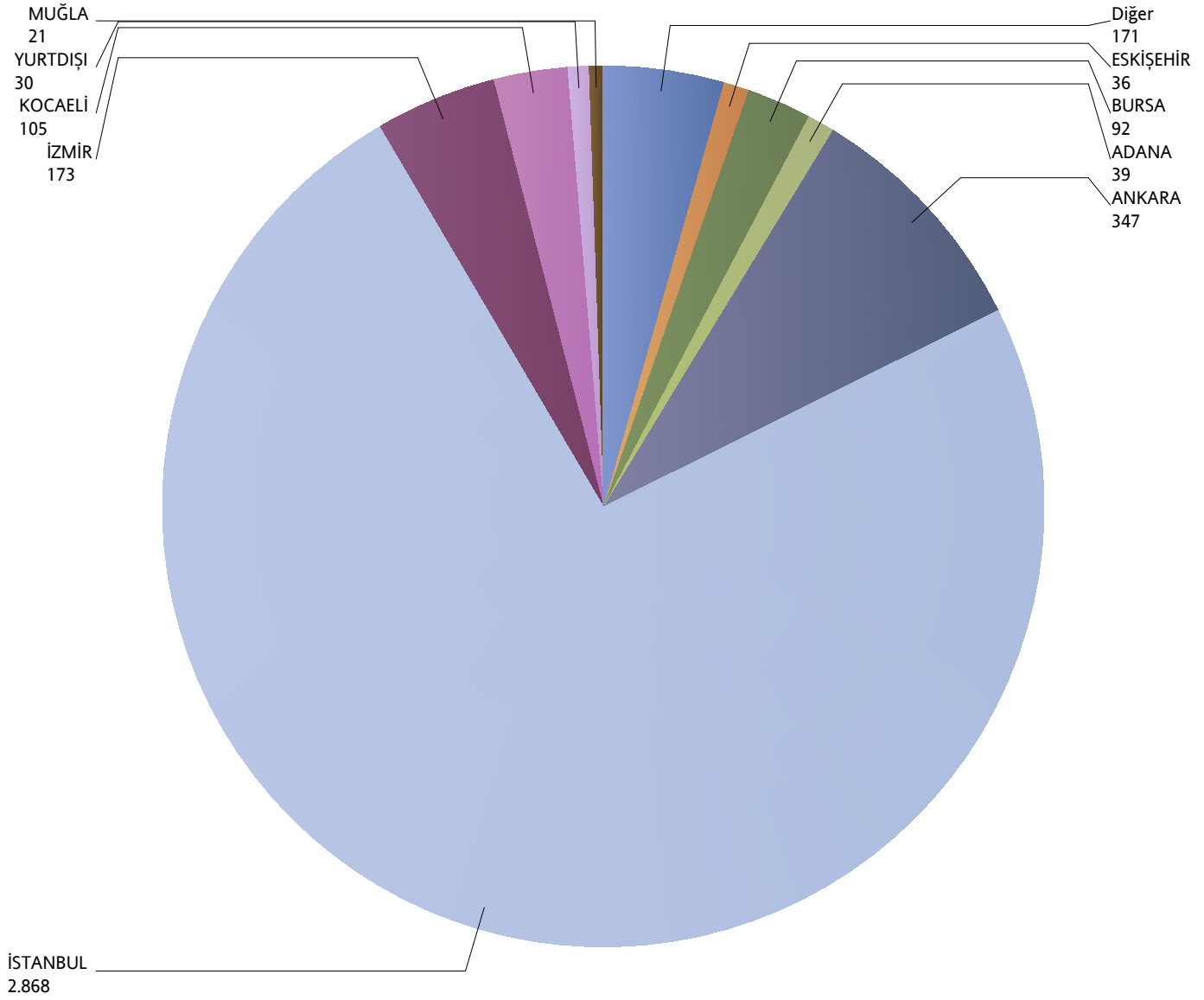
*Verilerin Son Güncellenme Tarihi: 04.09.2018 03:38



Grafik 5: Yazılan Kurumsal Sağlık Sigortaları Poliçe Adetlerinin 2017 Yılı İller Dağılımı

(2017 Ocak - 2017 Şubat verisi kullanılmıştır.)

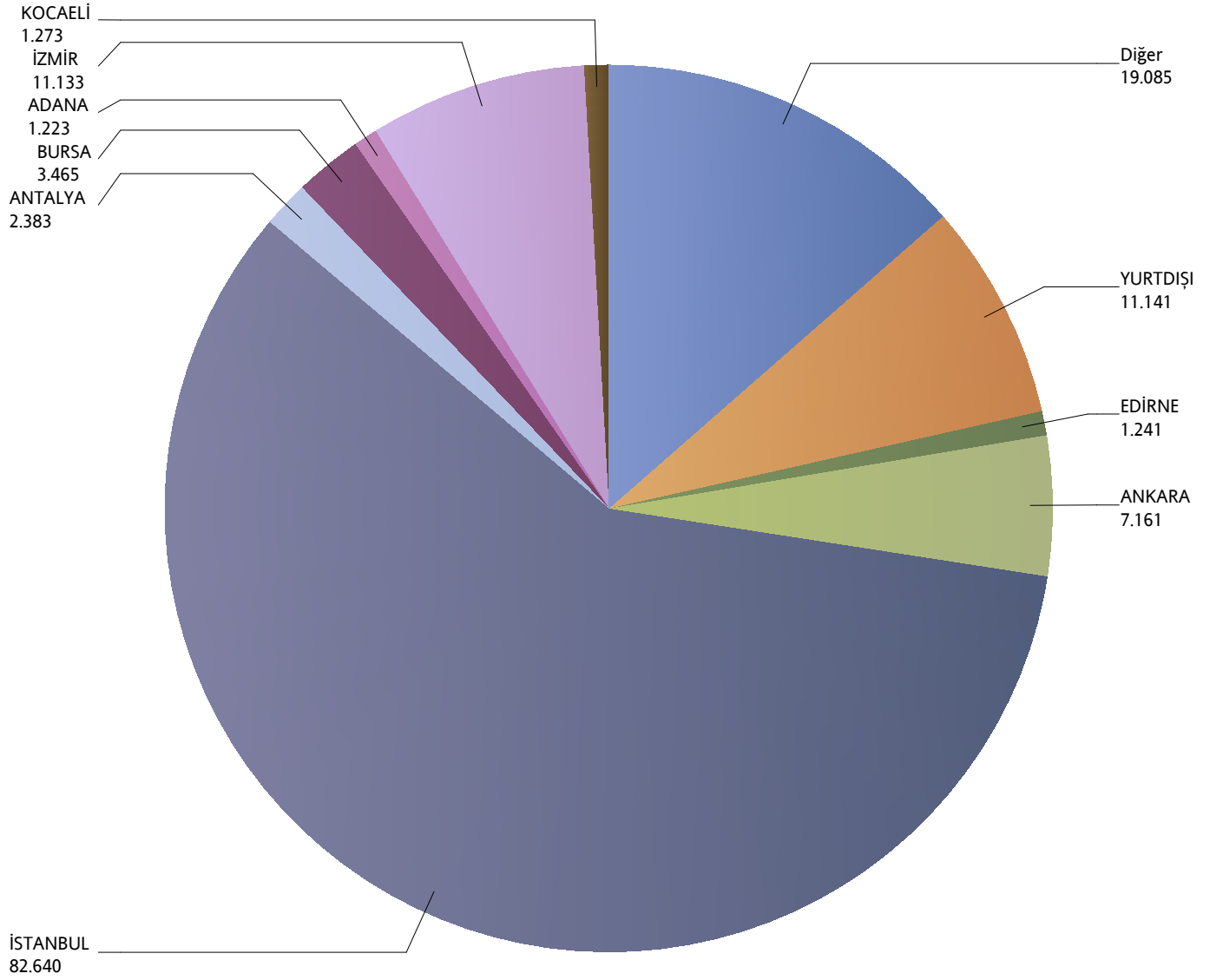
*Verilerin Son Güncellenme Tarihi: 04.09.2018 03:38



Grafik 6: Yazılan Bireysel Seyahat Sigortaları Poliçe Adetlerinin 2017 Yılı İller Dağılımı

(2017 Ocak - 2017 Şubat verisi kullanılmıştır.)

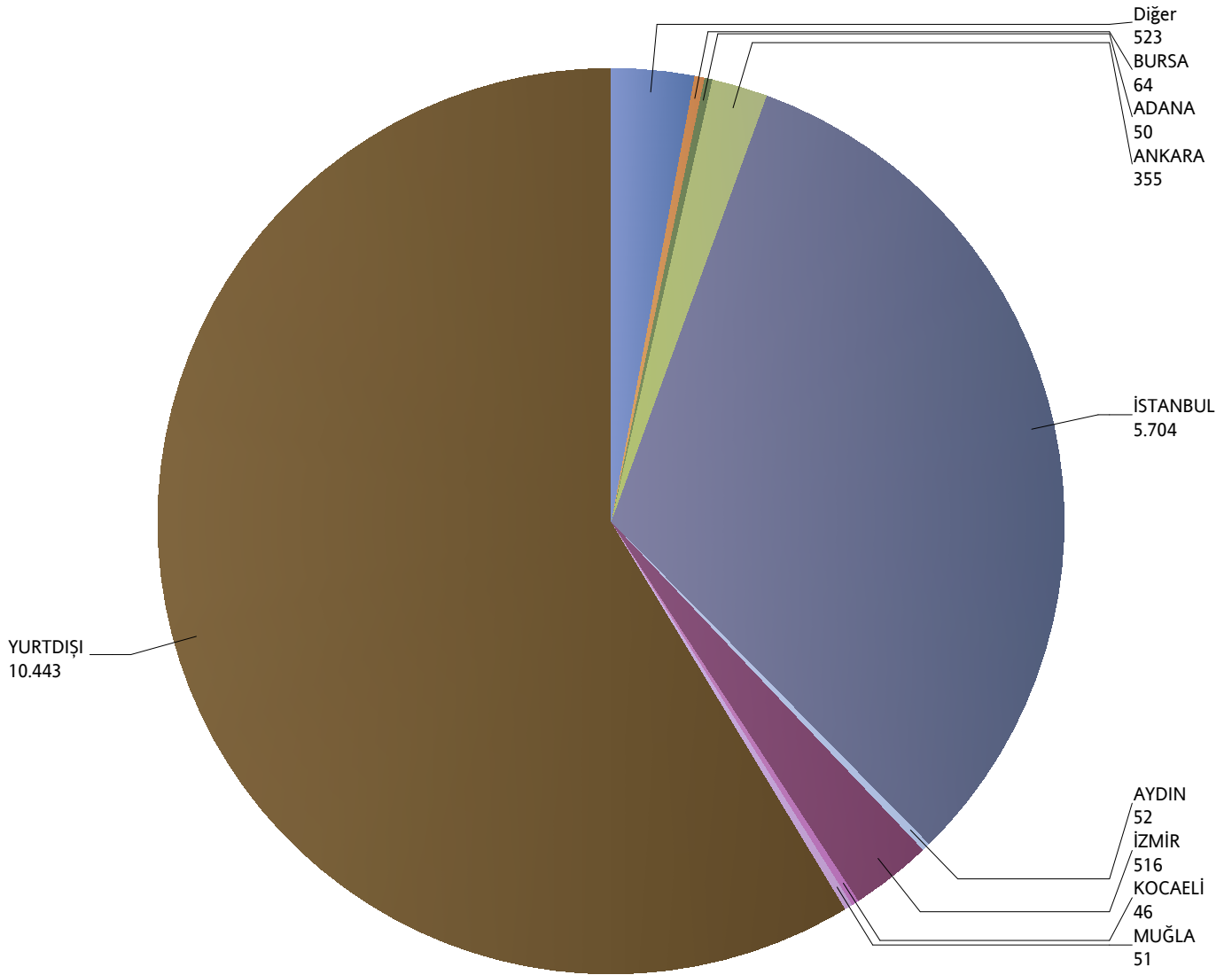
*Verilerin Son Güncellenme Tarihi: 04.09.2018 03:38



Grafik 7: Yazılan Kurumsal Seyahat Sigortaları Poliçe Adetlerinin 2017 Yılı İller Dağılımı

(2017 Ocak - 2017 Şubat verisi kullanılmıştır.)

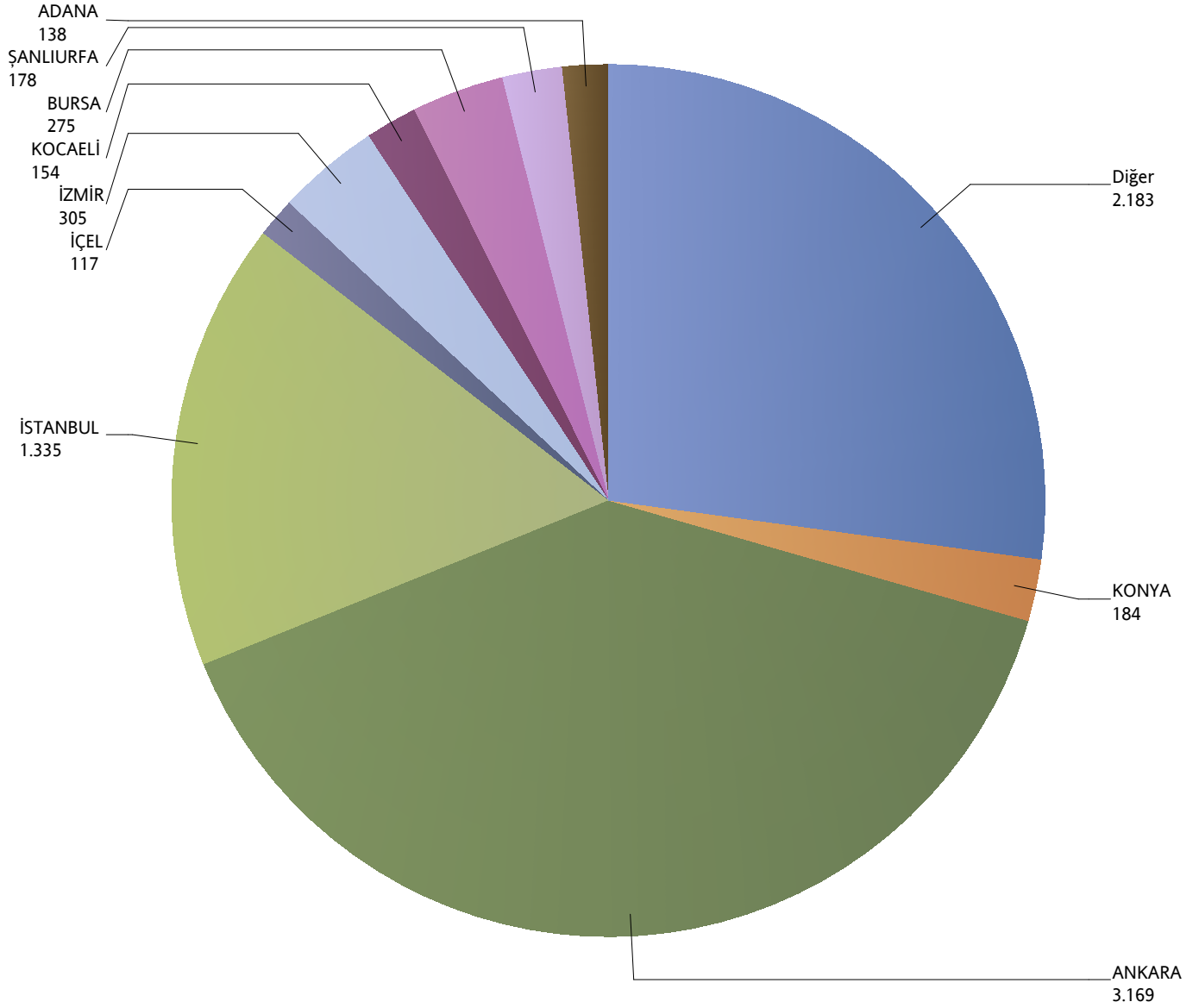
*Verilerin Son Güncellenme Tarihi: 04.09.2018 03:38



Grafik 8: Yazılan Bireysel Acil Sağlık Sigortaları Poliçe Adetlerinin 2017 Yılı İller Dağılımı

(2017 Ocak - 2017 Şubat verisi kullanılmıştır.)

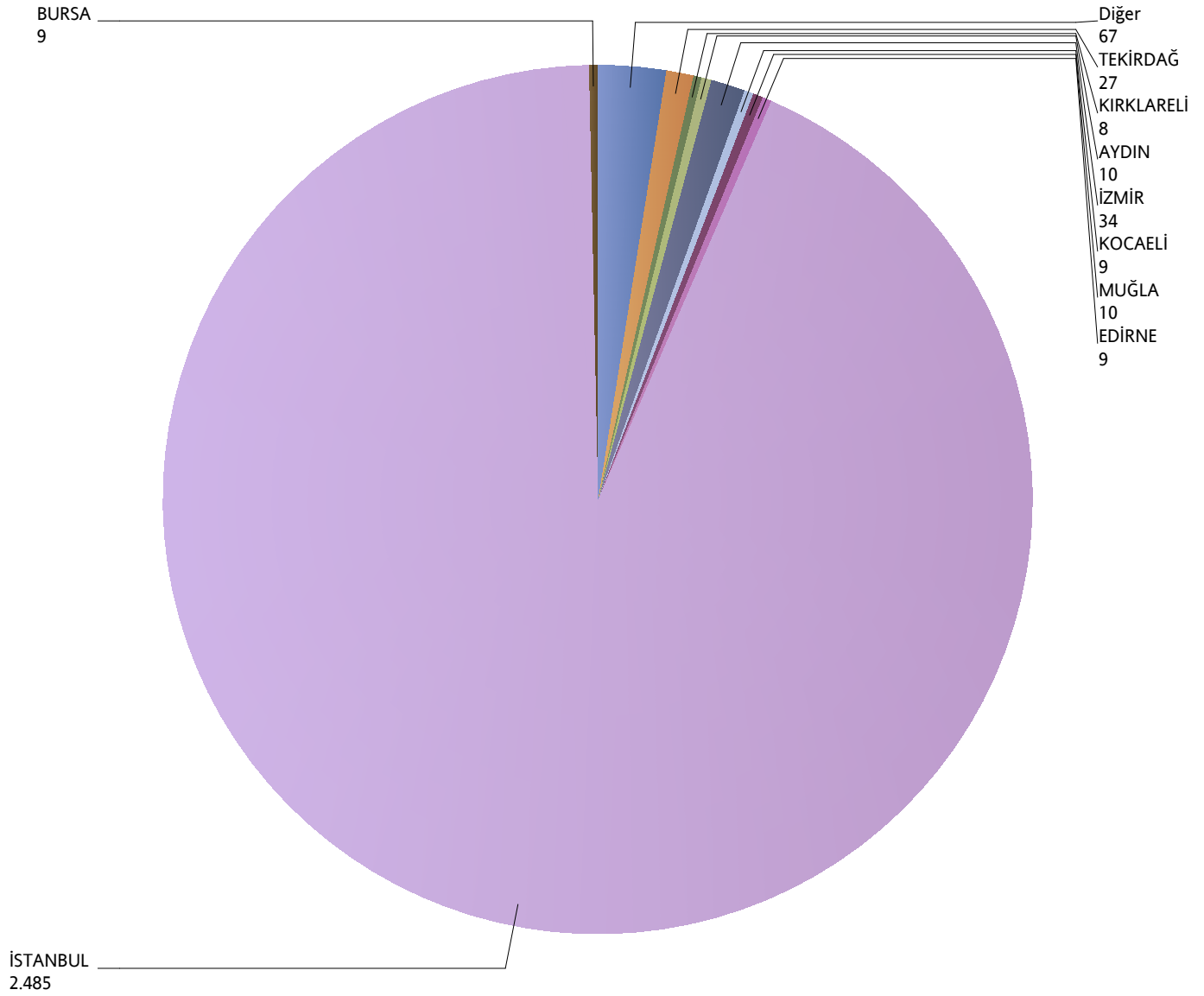
*Verilerin Son Güncellenme Tarihi: 04.09.2018 03:38



Grafik 9: Yazılan Kurumsal Acil Seyahat Sigortaları Poliçe Adetlerinin 2017 Yılı İller Dağılımı

(2017 Ocak - 2017 Şubat verisi kullanılmıştır.)

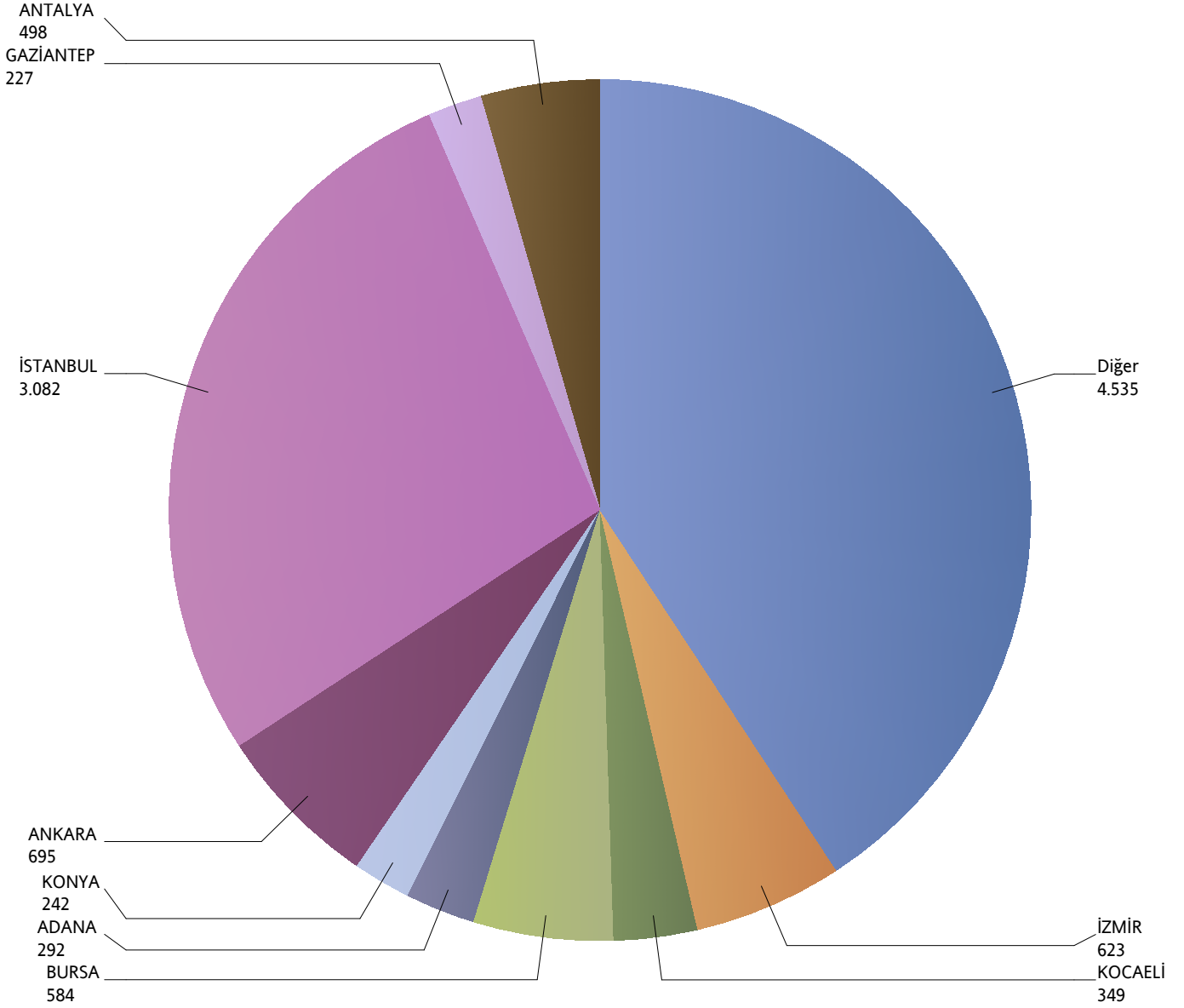
*Verilerin Son Güncellenme Tarihi: 04.09.2018 03:38



Grafik 10: Yazılan Bireysel Hastalık Sigortaları Poliçe Adetlerinin 2017 Yılı İller Dağılımı

(2017 Ocak - 2017 Şubat verisi kullanılmıştır.)

*Verilerin Son Güncellenme Tarihi: 04.09.2018 03:38



Grafik 11: Yazılan Bireysel Gündelik Hastane Tazminatı Sigortaları Poliçe Adetlerinin 2017 Yılı İller Dağılımı

(2017 Ocak - 2017 Şubat verisi kullanılmıştır.)

01.01.2017 tarihi itibari ile Bireysel Gündelik Hastane Tazminatı Sigortaları Poliçe Adedi bulunmamaktadır.

*Verilerin Son Güncellenme Tarihi: 04.09.2018 03:38