

Haziran
2016

SAGMER İstatistikleri



Sigorta
Bilgi ve Gözetim
Merkezi

Tablo 1: Ödeme Yöntemine Göre Yazılan Poliçe Adedi Dağılımı

*Verilerin Son Güncellenme Tarihi: 30.01.2018 03:12

ÜRÜN GRUBU	ÖDEME TİPİ	2015				2016			
		Haziran		Ocak - Haziran		Haziran		Ocak - Haziran	
		Ferdi	Grup	Ferdi	Grup	Ferdi	Grup	Ferdi	Grup
SAĞLIK	BANKAYA ÖDEME	7,3%	11,2%	7,6%	11,1%	6,3%	38,1%	7,2%	26,8%
	ÇEK	0,0%	0,0%	0,0%	0,2%	0,0%	0,0%	0,0%	0,1%
	DİĞER	20,8%	12,2%	17,3%	11,4%	34,5%	8,9%	32,4%	7,2%
	EFT	1,0%	2,6%	0,9%	1,7%	1,0%	2,5%	0,9%	1,0%
	HAVALE	12,4%	19,1%	10,6%	23,6%	4,5%	2,9%	5,6%	5,9%
	HESAPTAN ÇEKİM	3,2%	0,6%	4,5%	0,1%	0,0%	0,0%	0,0%	0,0%
	KREDİ KARTI	45,3%	10,9%	48,6%	15,6%	32,8%	22,4%	36,4%	37,9%
	NAKİT	10,0%	43,3%	10,4%	36,3%	20,9%	25,2%	17,4%	21,0%
	OTOMATİK ÖDEME	0,0%	0,0%	0,0%	0,0%	0,0%	0,0%	0,0%	0,0%
	SENET	0,0%	0,0%	0,0%	0,0%	0,0%	0,0%	0,0%	0,0%
SEYAHAT	BANKAYA ÖDEME	1,4%	0,0%	1,3%	0,0%	1,5%	0,0%	1,3%	0,0%
	DİĞER	6,5%	40,6%	6,3%	42,6%	8,3%	21,7%	8,9%	26,9%
	EFT	12,5%	0,0%	12,5%	0,0%	12,7%	0,0%	14,4%	0,0%
	HAVALE	0,0%	0,0%	0,0%	0,0%	0,0%	0,0%	0,0%	0,0%
	HESAPTAN ÇEKİM	1,0%	0,0%	0,9%	0,0%	1,1%	0,0%	1,2%	0,0%
	KREDİ KARTI	29,7%	17,9%	26,8%	17,9%	31,7%	63,6%	28,8%	38,1%
	NAKİT	48,8%	41,5%	52,1%	39,4%	44,6%	14,7%	45,4%	35,0%
	OTOMATİK ÖDEME	0,0%	0,0%	0,0%	0,0%	0,0%	0,0%	0,0%	0,0%
SAĞLIK ACIL SAĞLIK	BANKAYA ÖDEME	8,9%	0,0%	9,5%	0,0%	0,0%	1,0%	7,6%	62,1%
	ÇEK	0,0%	0,0%	0,0%	0,0%	0,0%	0,0%	0,0%	0,0%
	DİĞER	0,0%	0,0%	0,0%	0,0%	0,0%	0,0%	0,0%	0,1%
	EFT	0,0%	0,0%	0,0%	0,3%	0,0%	0,0%	0,0%	0,0%
	HAVALE	0,4%	0,0%	3,4%	0,0%	0,1%	0,0%	0,3%	0,0%
	HESAPTAN ÇEKİM	20,9%	0,0%	23,9%	0,0%	19,6%	0,0%	16,3%	0,0%
	KREDİ KARTI	60,6%	72,7%	53,5%	81,2%	52,2%	22,5%	48,6%	13,7%
	NAKİT	9,2%	27,3%	9,7%	18,5%	27,6%	76,5%	26,7%	24,1%
	OTOMATİK ÖDEME	0,0%	0,0%	0,0%	0,0%	0,5%	0,0%	0,4%	0,0%
	SENET	0,0%	0,0%	0,0%	0,0%	0,0%	0,0%	0,0%	0,0%
TAMAMLAYICI SAĞLIK	BANKAYA ÖDEME	0,0%	0,0%	0,0%	0,0%	0,0%	1,1%	0,0%	0,2%
	ÇEK	0,0%	0,0%	0,0%	0,5%	0,0%	0,0%	0,0%	0,0%
	DİĞER	0,0%	0,0%	0,0%	0,0%	14,9%	8,0%	8,5%	4,0%
	HAVALE	0,4%	38,9%	0,6%	6,7%	16,7%	14,8%	10,1%	7,6%
	HESAPTAN ÇEKİM	43,3%	0,0%	49,7%	0,0%	31,5%	0,0%	44,0%	0,0%
	KREDİ KARTI	35,9%	16,7%	32,0%	14,9%	31,0%	25,0%	32,7%	11,6%

Tablo 1: Ödeme Yöntemine Göre Yazılan Poliçe Adedi Dağılımı

*Verilerin Son Güncellenme Tarihi: 30.01.2018 03:12

		2015				2016			
		Haziran		Ocak - Haziran		Haziran		Ocak - Haziran	
TAMAMLAYICI SAĞLIK	NAKİT	20,4%	44,4%	17,7%	77,9%	5,9%	51,1%	4,7%	76,6%
	OTOMATİK ÖDEME	0,0%	0,0%	0,0%	0,0%	0,0%	0,0%	0,0%	0,0%
GÜNDELİK HASTANE TAZMİNATI	HAVALE	0,0%	0,0%	0,0%	0,0%	0,0%	0,0%	0,0%	0,0%
	NAKİT	0,0%	0,0%	0,0%	0,0%	0,0%	0,0%	0,0%	0,0%
HASTALIK	BANKAYA ÖDEME	14,7%	0,0%	10,6%	0,0%	14,5%	0,0%	16,1%	0,0%
	ÇEK	0,0%	0,0%	0,0%	0,0%	0,0%	0,0%	0,0%	0,0%
	DİĞER	0,1%	0,0%	1,3%	0,0%	58,4%	0,0%	49,1%	0,0%
	HAVALE	0,1%	0,0%	1,0%	0,0%	0,0%	0,0%	0,1%	0,0%
	HESAPTAN ÇEKİM	53,1%	0,0%	56,5%	0,0%	0,5%	0,0%	0,5%	0,0%
	KREDİ KARTI	31,6%	0,0%	25,4%	0,0%	25,5%	0,0%	33,2%	0,0%
	NAKİT	0,4%	0,0%	5,2%	100,0%	1,0%	100,0%	1,0%	100,0%

Tablo 2: Pazarlama Yöntemine Göre Yazılan Poliçe Adedi Dağılımı

*Verilerin Son Güncellenme Tarihi: 30.01.2018 03:12

ÜRÜN GRUBU	ÜRETİM KAYNAĞI	2015				2016			
		Haziran		Ocak - Haziran		Haziran		Ocak - Haziran	
		Ferdi	Grup	Ferdi	Grup	Ferdi	Grup	Ferdi	Grup
SAĞLIK	ACENTE	67,9%	35,2%	64,2%	32,5%	87,2%	57,4%	85,4%	36,0%
	BANKA	13,8%	1,7%	14,3%	0,7%	0,5%	0,6%	0,7%	0,5%
	BROKER	4,2%	38,8%	4,8%	26,5%	4,0%	31,9%	4,6%	36,8%
	ÇAĞRI MERKEZİ	6,5%	0,0%	6,0%	0,0%	5,2%	0,0%	7,2%	0,0%
	DİREKT	4,7%	23,8%	6,4%	40,2%	3,0%	10,1%	2,1%	26,6%
	SATIŞ OFİSİ	0,1%	0,4%	0,1%	0,1%	0,0%	0,0%	0,0%	0,1%
	WEB	2,9%	0,0%	4,2%	0,0%	0,0%	0,0%	0,0%	0,0%
SEYAHAT	ACENTE	69,3%	80,7%	72,6%	82,2%	70,6%	40,2%	72,4%	62,3%
	ATM	0,0%	0,0%	0,0%	0,0%	0,0%	0,0%	0,0%	0,0%
	BANKA	8,3%	0,5%	6,2%	0,4%	7,8%	0,7%	6,3%	0,3%
	BROKER	0,9%	0,2%	1,0%	0,4%	1,1%	0,5%	1,0%	0,2%
	ÇAĞRI MERKEZİ	0,5%	0,0%	0,4%	0,0%	0,4%	0,0%	0,4%	0,0%
	DİREKT	1,0%	3,5%	0,8%	3,1%	1,4%	0,6%	1,1%	1,9%
	SATIŞ OFİSİ	0,1%	0,0%	0,1%	0,0%	0,0%	0,0%	0,0%	0,0%
WEB	20,0%	15,0%	19,0%	13,9%	18,8%	58,0%	18,8%	35,3%	
SAĞLIK ACİL SAĞLIK	ACENTE	31,9%	12,9%	26,7%	5,1%	17,5%	2,8%	24,1%	2,1%
	ATM	0,0%	0,0%	0,2%	0,0%	0,0%	0,0%	0,0%	0,0%
	BANKA	54,3%	87,1%	60,7%	94,6%	73,4%	97,2%	67,1%	36,4%
	BROKER	5,4%	0,0%	3,8%	0,1%	5,5%	0,0%	4,4%	0,1%
	ÇAĞRI MERKEZİ	0,0%	0,0%	0,0%	0,0%	0,0%	0,0%	0,0%	0,0%
	DİREKT	5,1%	0,0%	7,9%	0,2%	3,6%	0,0%	4,0%	61,3%
	SATIŞ OFİSİ	0,0%	0,0%	0,0%	0,0%	0,0%	0,0%	0,0%	0,0%
WEB	3,2%	0,0%	0,6%	0,0%	0,0%	0,0%	0,4%	0,0%	
TAMAMLAYICI SAĞLIK	ACENTE	44,9%	52,8%	37,8%	60,6%	45,0%	67,0%	37,8%	30,7%
	BANKA	53,2%	0,0%	59,9%	0,5%	53,8%	5,7%	59,9%	1,9%
	BROKER	1,3%	38,9%	1,2%	29,8%	0,9%	26,1%	1,4%	63,0%
	DİREKT	0,6%	8,3%	1,0%	9,1%	0,3%	1,1%	0,9%	4,4%
GÜNDELİK HASTANE TAZMİNATI	BANKA	0,0%	0,0%	0,0%	0,0%	0,0%	0,0%	0,0%	0,0%
HASTALIK	ACENTE	1,3%	0,0%	7,4%	0,0%	62,1%	0,0%	54,7%	0,0%
	ATM	0,0%	0,0%	0,0%	0,0%	0,0%	0,0%	0,0%	0,0%
	BANKA	94,1%	0,0%	89,0%	0,0%	6,0%	0,0%	31,4%	0,0%
	BROKER	0,0%	0,0%	0,0%	100,0%	1,1%	0,0%	0,8%	75,0%
	ÇAĞRI MERKEZİ	0,0%	0,0%	0,0%	0,0%	0,0%	0,0%	0,3%	0,0%
DİREKT	4,6%	0,0%	3,5%	0,0%	30,9%	100,0%	12,8%	25,0%	

Tablo 3: Yenileme Yapısına Göre Yazılan Poliçe Adetleri Dağılımı

*Verilerin Son Güncellenme Tarihi: 30.01.2018 03:12

ÜRÜN GRUBU	YENİLEME TİPİ	2015				2016			
		Haziran		Ocak - Haziran		Haziran		Ocak - Haziran	
		Ferdi	Grup	Ferdi	Grup	Ferdi	Grup	Ferdi	Grup
SAĞLIK	Geçiş	4,2%	0,2%	4,1%	0,4%	4,0%	0,4%	5,2%	0,5%
	Yeni İş	46,6%	35,2%	42,9%	48,2%	63,0%	27,8%	60,4%	29,1%
	Yenileme	49,3%	64,6%	53,0%	51,3%	33,0%	71,7%	34,5%	70,5%
SEYAHAT	Geçiş	2,6%	60,5%	2,6%	60,6%	7,0%	9,6%	7,1%	46,1%
	Yeni İş	80,0%	37,0%	80,4%	37,0%	77,0%	87,2%	77,1%	51,5%
	Yenileme	17,4%	2,5%	16,9%	2,4%	16,0%	3,3%	15,8%	2,4%
SAĞLIK ACİL SAĞLIK	Geçiş	0,0%	0,0%	0,0%	0,0%	0,0%	0,0%	0,0%	0,0%
	Yeni İş	83,0%	0,0%	91,8%	48,9%	85,7%	85,9%	87,3%	91,5%
	Yenileme	17,0%	100,0%	8,2%	51,1%	14,3%	14,1%	12,7%	8,5%
TAMAMLAYICI SAĞLIK	Geçiş	0,2%	0,0%	0,3%	0,0%	0,1%	0,0%	0,2%	0,0%
	Yeni İş	96,2%	88,9%	95,5%	73,6%	96,3%	70,5%	93,2%	86,4%
	Yenileme	3,6%	11,1%	4,2%	26,4%	3,6%	29,5%	6,6%	13,6%
GÜNDELİK HASTANE TAZMİNATI	Yeni İş	0,0%	0,0%	0,0%	0,0%	0,0%	0,0%	0,0%	0,0%
	Yenileme	0,0%	0,0%	0,0%	0,0%	0,0%	0,0%	0,0%	0,0%
HASTALIK	Geçiş	0,1%	0,0%	5,8%	0,0%	0,1%	0,0%	0,1%	0,0%
	Yeni İş	83,6%	0,0%	82,6%	0,0%	93,0%	0,0%	91,6%	50,0%
	Yenileme	16,2%	0,0%	11,6%	100,0%	6,9%	100,0%	8,3%	50,0%

Tablo 4: Sağlık Sigortalarında Yenileme Yılına Göre Yazılan Poliçe Adedi Dağılımı

*Verilerin Son Güncellenme Tarihi: 30.01.2018 03:12

ÜRÜN GRUBU	YENİLEME YILI	2015				2016			
		Haziran		Ocak - Haziran		Haziran		Ocak - Haziran	
		Ferdi	Grup	Ferdi	Grup	Ferdi	Grup	Ferdi	Grup
SAĞLIK	0-4	83,4%	61,8%	81,1%	74,1%	91,0%	63,5%	89,7%	78,8%
	5-10	9,8%	26,6%	12,0%	21,6%	5,8%	29,3%	7,0%	17,4%
	11-20	6,4%	10,7%	6,5%	3,9%	3,1%	6,9%	3,3%	3,5%
	20<	0,4%	0,9%	0,4%	0,4%	0,1%	0,3%	0,0%	0,3%

Tablo 5: Vade Yapısına Göre Yazılan Poliçe Adedi Dağılımı

*Verilerin Son Güncellenme Tarihi: 30.01.2018 03:12

ÜRÜN GRUBU	VADE SÜRESİ (AY)	2015				2016			
		Haziran		Ocak - Haziran		Haziran		Ocak - Haziran	
		Ferdi	Grup	Ferdi	Grup	Ferdi	Grup	Ferdi	Grup
SAĞLIK	1	35,1%	8,6%	30,1%	10,6%	45,3%	32,4%	40,6%	43,6%
	2-6	11,7%	46,6%	14,2%	32,4%	9,4%	49,5%	10,4%	29,4%
	7-12	53,2%	44,8%	55,7%	57,0%	45,3%	18,2%	49,0%	27,0%
SEYAHAT	1	99,5%	99,7%	99,4%	99,7%	99,7%	99,2%	99,7%	99,6%
	2-6	0,4%	0,3%	0,5%	0,3%	0,3%	0,8%	0,3%	0,4%
	7-12	0,1%	0,0%	0,1%	0,0%	0,0%	0,0%	0,0%	0,0%
SAĞLIK ACİL SAĞLIK	1	55,4%	8,6%	64,6%	4,3%	63,4%	59,1%	67,0%	81,9%
	2-6	12,8%	2,9%	12,1%	2,2%	8,5%	1,8%	9,5%	2,1%
	7-12	31,8%	88,5%	23,2%	93,5%	28,1%	39,1%	23,5%	16,0%
TAMAMLAYICI SAĞLIK	1	91,7%	2,8%	88,8%	8,2%	73,0%	6,8%	76,0%	6,1%
	2-6	2,8%	36,1%	3,7%	37,0%	4,3%	51,1%	5,1%	60,9%
	7-12	5,4%	61,1%	7,5%	54,8%	22,7%	42,0%	18,9%	33,0%
GÜNDELİK HASTANE TAZMİNATI	1	0,0%	0,0%	0,0%	0,0%	0,0%	0,0%	0,0%	0,0%
	7-12	0,0%	0,0%	0,0%	0,0%	0,0%	0,0%	0,0%	0,0%
HASTALIK	1	59,0%	0,0%	63,3%	14,3%	79,5%	100,0%	75,1%	50,0%
	2-6	38,1%	0,0%	34,8%	0,0%	3,8%	0,0%	4,9%	50,0%
	7-12	2,9%	0,0%	1,9%	85,7%	16,7%	0,0%	20,0%	0,0%

Tablo 6: Döviz Tipine Göre Yazılan Poliçe Adedi Dağılımı

*Verilerin Son Güncellenme Tarihi: 30.01.2018 03:12

ÜRÜN GRUBU	DÖVİZ TİPİ	2015				2016			
		Haziran		Ocak - Haziran		Haziran		Ocak - Haziran	
		Ferdi	Grup	Ferdi	Grup	Ferdi	Grup	Ferdi	Grup
SAĞLIK	EUR	0,0%	0,0%	0,0%	0,0%	0,0%	0,0%	0,0%	0,0%
	TRY	99,8%	100,0%	99,8%	100,0%	100,0%	100,0%	100,0%	100,0%
	USD	0,2%	0,0%	0,2%	0,0%	0,0%	0,0%	0,0%	0,0%
SEYAHAT	EUR	47,4%	21,1%	45,1%	17,3%	46,5%	63,7%	44,0%	32,7%
	TRY	52,0%	78,9%	54,5%	82,7%	53,0%	36,3%	55,6%	67,3%
	USD	0,6%	0,0%	0,5%	0,0%	0,4%	0,0%	0,4%	0,0%
SAĞLIK ACİL SAĞLIK	EUR	0,0%	0,0%	0,0%	0,0%	0,0%	0,0%	0,0%	0,0%
	TRY	100,0%	100,0%	100,0%	100,0%	100,0%	100,0%	100,0%	100,0%
TAMAMLAYICI SAĞLIK	TRY	100,0%	100,0%	100,0%	100,0%	100,0%	100,0%	100,0%	100,0%
GÜNDELİK HASTANE TAZMİNATI	TRY	0,0%	0,0%	0,0%	0,0%	0,0%	0,0%	0,0%	0,0%
HASTALIK	EUR	0,0%	0,0%	0,0%	0,0%	0,0%	0,0%	0,0%	0,0%
	TRY	100,0%	0,0%	100,0%	85,7%	100,0%	100,0%	100,0%	75,0%
	USD	0,0%	0,0%	0,0%	14,3%	0,0%	0,0%	0,0%	25,0%

Tablo 7: 2016 Yılı İllere Göre Yazılan Poliçe Adedi Dağılımı**(2016 Ocak - 2016 Haziran verisi kullanılmıştır.)**

*Verilerin Son Güncellenme Tarihi: 30.01.2018 03:12

İL	SAĞLIK		SEYAHAT		SAĞLIK ACİL SAĞLIK		HASTALIK	
	Ferdi	Grup	Ferdi	Grup	Ferdi	Grup	Ferdi	Grup
ADANA	4.278	45	10.520	391	632	24	795	0
ADİYAMAN	549	0	640	77	37	2	72	0
AFYON	896	4	3.555	91	147	2	230	0
AĞRI	255	1	767	15	34	-1	28	0
AKSARAY	407	1	1.533	43	95	1	64	0
AMASYA	636	0	896	28	66	33	231	0
ANKARA	31.182	574	79.888	3.451	1.969	20	2.108	0
ANTALYA	20.899	31	16.989	616	1.026	30	1.593	0
ARDAHAN	104	0	290	2	11	0	2	0
ARTVİN	242	0	524	5	35	0	41	0
AYDIN	3.087	10	5.560	315	321	14	435	0
BALIKESİR	3.254	63	6.137	271	278	3	879	0
BARTIN	225	1	631	50	79	-1	81	0
BATMAN	250	0	550	28	117	0	57	0
BAYBURT	30	0	139	3	1	0	2	0
BİLECİK	385	4	656	33	68	1	130	0
BİNGÖL	132	1	357	100	21	0	5	0
BİTLİS	171	0	360	19	40	0	24	0
BOLU	876	8	1.499	88	150	11	218	0
BURDUR	440	0	1.203	29	79	3	58	0
BURSA	14.565	621	28.301	1.230	1.428	37	2.572	0
ÇANAKKALE	1.334	17	2.801	566	130	4	438	0
ÇANKIRI	110	0	581	10	29	1	30	0
ÇORUM	1.048	3	1.208	299	175	10	284	0
DENİZLİ	3.193	13	4.419	393	203	31	458	0
DİĞER	1	0	2	0	0	0	0	0
DİYARBAKIR	641	5	2.718	72	498	3	151	0
DÜZCE	804	12	1.294	127	175	12	245	0
EDİRNE	1.050	1	9.039	85	238	17	227	0
ELAZIĞ	303	2	1.383	88	78	0	165	0
ERZİNCAN	184	0	641	38	33	-1	19	0
ERZURUM	541	3	1.101	68	104	-1	62	0
ESKİŞEHİR	3.035	46	5.931	260	322	13	477	0

Tablo 7: 2016 Yılı İllere Göre Yazılan Poliçe Adedi Dağılımı**(2016 Ocak - 2016 Haziran verisi kullanılmıştır.)**

*Verilerin Son Güncellenme Tarihi: 30.01.2018 03:12

	SAĞLIK		SEYAHAT		SAĞLIK ACİL SAĞLIK		HASTALIK	
GAZİANTEP	7.807	11	6.863	272	418	13	534	0
GİRESUN	585	0	2.465	36	84	1	101	0
GİRNE (KIBRIS)	4	0	5	0	0	0	0	0
GÜMÜŞHANE	99	1	330	7	27	0	34	0
GÜZELYURT (KIBRIS)	0	0	0	0	0	0	0	0
HAKKARİ	141	0	129	58	11	1	5	0
HATAY	1.547	10	5.715	155	242	6	429	0
İÇEL	6.042	34	6.857	241	579	18	541	0
İĞDIR	289	1	271	6	7	1	34	0
ISPARTA	975	0	3.130	55	114	3	121	0
İSTANBUL	248.697	5.115	658.192	23.070	7.508	2.896	9.648	1
İZMİR	20.988	445	77.371	5.091	1.538	84	1.791	3
K.MARAŞ	1.378	0	1.533	90	187	8	547	0
KARABÜK	361	3	483	101	70	3	87	0
KARAMAN	382	0	1.047	15	50	2	61	0
KARS	353	0	681	10	35	3	60	0
KASTAMONU	280	0	786	52	295	0	81	0
KAYSERİ	2.042	14	4.562	423	444	8	427	0
KİLİS	110	1	207	2	18	1	69	0
KIRIKKALE	304	0	570	10	54	-1	51	0
KIRKLARELİ	1.317	8	3.911	88	246	75	318	0
KIRŞEHİR	164	3	1.314	26	87	1	53	0
KOCAELİ	6.738	203	9.598	713	781	109	1.571	0
KONYA	3.315	10	5.983	234	488	3	561	0
KÜTAHYA	1.565	8	1.314	187	105	15	238	0
LEFKOŞE (KIBRIS)	113	11	8	0	1	0	0	0
MAGUSA (KIBRIS)	1	0	1	0	0	0	0	0
MALATYA	992	6	1.498	96	81	2	341	0
MANİSA	3.087	26	5.076	330	362	7	218	0
MARDİN	491	3	1.251	38	192	17	219	0
MUĞLA	9.026	33	7.905	370	498	29	606	0
MUŞ	91	0	399	21	14	0	6	0
NEVŞEHİR	393	1	1.326	49	187	0	127	0
NİĞDE	487	2	609	65	59	1	282	0

Tablo 7: 2016 Yılı İllere Göre Yazılan Poliçe Adedi Dağılımı

(2016 Ocak - 2016 Haziran verisi kullanılmıştır.)

*Verilerin Son Güncellenme Tarihi: 30.01.2018 03:12

	SAĞLIK		SEYAHAT		SAĞLIK ACİL SAĞLIK		HASTALIK	
ORDU	946	2	1.845	148	141	7	117	0
OSMANİYE	600	2	767	34	160	0	263	0
RİZE	427	1	888	24	61	2	92	0
SAKARYA	5.643	29	4.694	276	262	22	984	0
SAMSUN	3.427	5	3.636	118	316	15	646	0
ŞANLIURFA	1.907	4	1.609	166	495	3	466	0
SİİRT	85	1	201	23	30	1	8	0
SİNOP	224	1	643	29	56	0	30	0
ŞIRNAK	132	0	283	17	34	4	13	0
SİVAS	612	2	1.875	72	98	4	97	0
TEKİRDAĞ	3.434	31	9.197	332	623	73	499	0
TOKAT	683	2	1.280	92	137	4	366	0
TRABZON	1.641	11	4.267	108	164	9	179	0
TUNCELİ	39	0	801	22	10	0	11	0
UŞAK	764	1	1.427	100	54	0	115	0
VAN	577	2	1.602	29	116	2	87	0
YALOVA	2.601	19	1.221	80	114	9	169	0
YOZGAT	353	0	1.303	43	80	0	89	0
YURTDIŞI	86	23	1.441	213	37	-1	0	0
ZONGULDAK	1.138	16	2.146	157	257	2	386	0

Tablo 8: Poliçe Durumuna Göre Yıllar Bazında Yazılan Poliçe Adedi Dağılımı

(2012 Ocak - 2016 Haziran verisi kullanılmıştır.

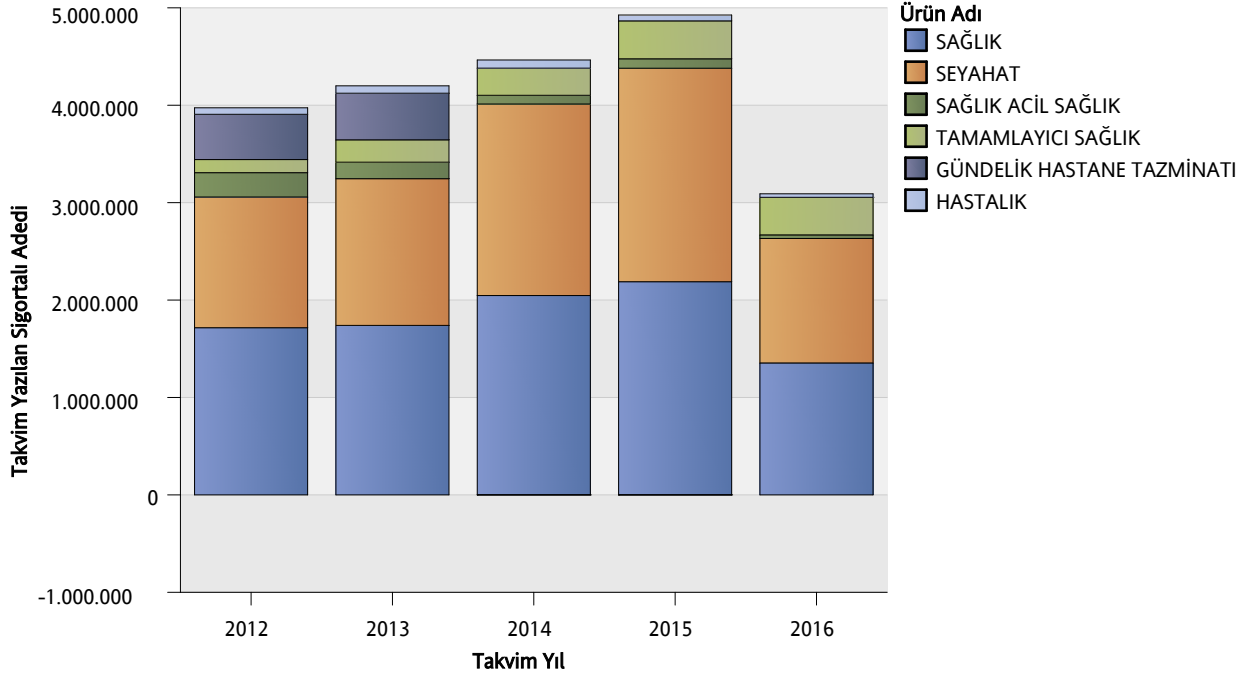
*Verilerin Son Güncellenme Tarihi: 30.01.2018 03:12

		2012	2013	2014	2015	2016
GÜNDELİK HASTANE TAZMİNATI	İPTAL	1%	0%	0,0%	0,0%	0,0%
	MERİ	99%	100%	100%	0,0%	0,0%
HASTALIK	İPTAL	8%	7%	10%	11%	5%
	MERİ	92%	93%	90%	89%	95%
SAĞLIK	İPTAL	11%	9%	9%	7%	10%
	MERİ	89%	91%	91%	93%	90%
SAĞLIK ACİL SAĞLIK	İPTAL	18%	17%	22%	17%	19%
	MERİ	82%	83%	78%	83%	81%
SEYAHAT	İPTAL	8%	8%	7%	7%	6%
	MERİ	92%	92%	93%	93%	94%
TAMAMLAYICI SAĞLIK	İPTAL	13%	12%	14%	17%	18%
	MERİ	87%	88%	86%	83%	82%

Grafik 1: Yazılan Sigortalı Sayısı Dağılımı

(2012 Ocak - 2016 Haziran verisi kullanılmıştır.)

*Verilerin Son Güncellenme Tarihi: 30.01.2018 03:12

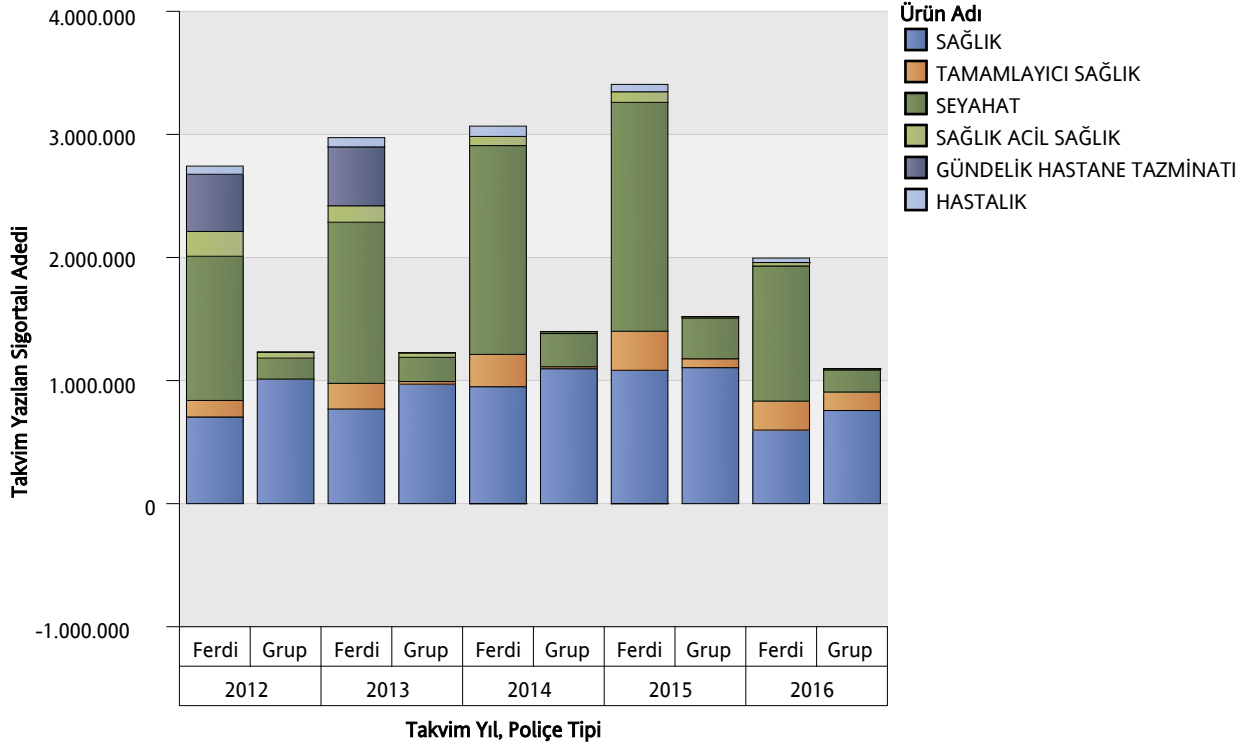


ÜRÜN GRUBU	2012	2013	2014	2015	2016
SAĞLIK	1.716.243	1.739.910	2.046.567	2.188.623	1.354.667
SEYAHAT	1.341.693	1.506.013	1.965.967	2.191.275	1.277.672
SAĞLIK ACİL SAĞLIK	249.853	169.603	89.416	97.047	36.810
TAMAMLAYICI SAĞLIK	134.450	229.450	278.747	389.144	385.597
GÜNDELİK HASTANE TAZMİNATI	464.536	478.514	-4	-11	0
HASTALIK	66.889	75.688	83.776	60.021	36.187

Grafik 2: Ürün Grubu ve Poliçe Tipine Göre Yazılan Sigortalı Sayısı Dağılımı

(2012 Ocak - 2016 Haziran verisi kullanılmıştır.)

*Verilerin Son Güncellenme Tarihi: 30.01.2018 03:12

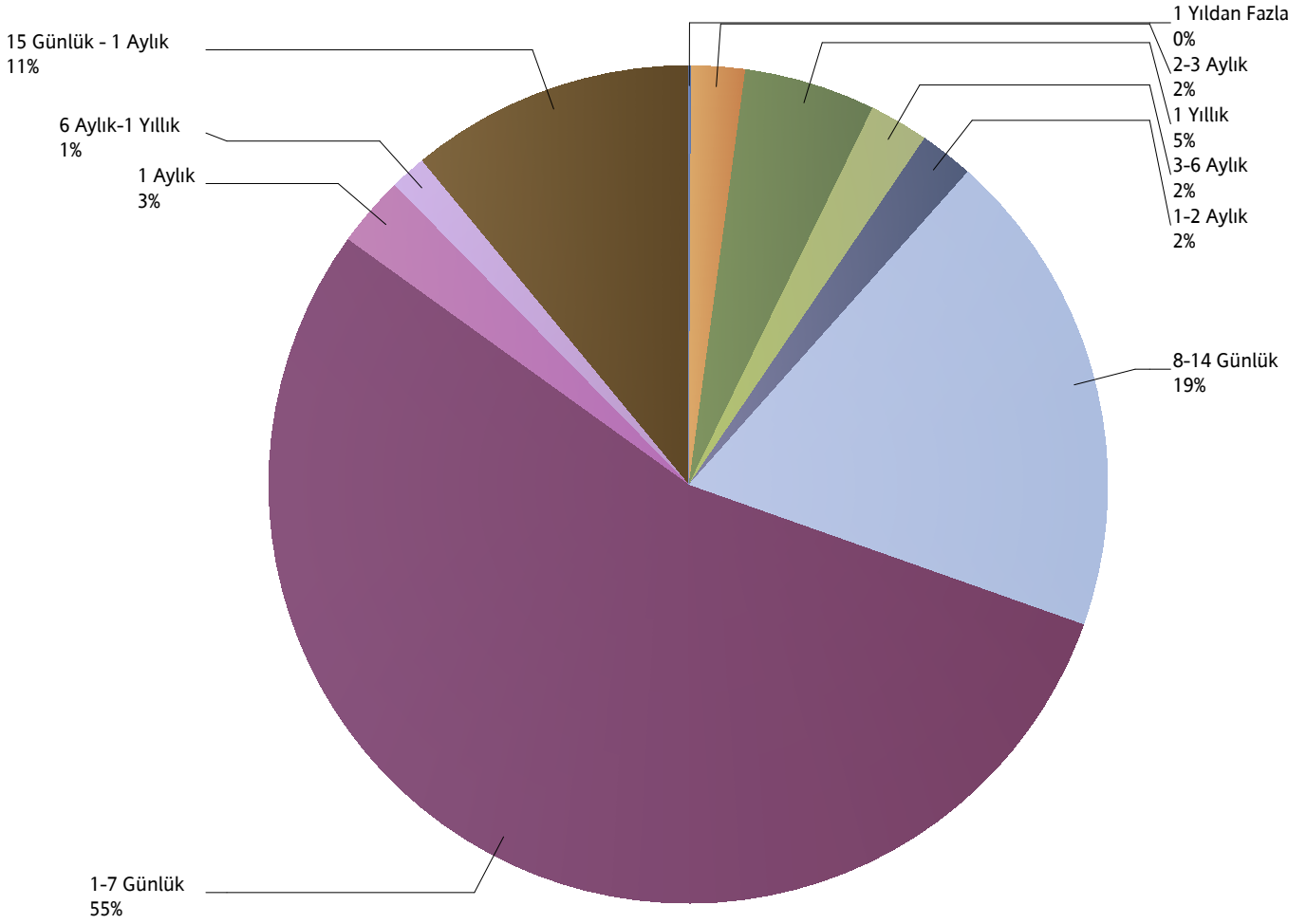


ÜRÜN GRUBU	2012		2013		2014		2015		2016	
	Grup	Ferdî	Ferdî	Grup	Ferdî	Grup	Grup	Ferdî	Grup	Ferdî
SAĞLIK	1.011.979	704.264	768.996	970.914	950.138	1.096.429	1.105.019	1.083.604	756.726	597.941
SEYAHAT	170.260	1.171.433	1.309.266	196.747	1.696.240	269.727	331.898	1.859.377	179.766	1.097.906
SAĞLIK ACİL SAĞLIK	48.412	201.441	133.553	36.050	74.420	14.996	10.720	86.327	8.884	27.926
TAMAMLAYICI SAĞLIK	117	134.333	208.246	21.204	262.785	15.962	71.888	317.256	150.262	235.335
GÜNDELİK HASTANE TAZMİNATI	0	464.536	478.514	0	-4	0	0	-11	0	0
HASTALIK	661	66.228	75.014	674	83.496	280	389	59.632	188	35.999

Grafik 3: Yazılan Seyahat Sigortalarında Vade Dağılımı

(2016 Ocak - 2016 Haziran verisi kullanılmıştır.)

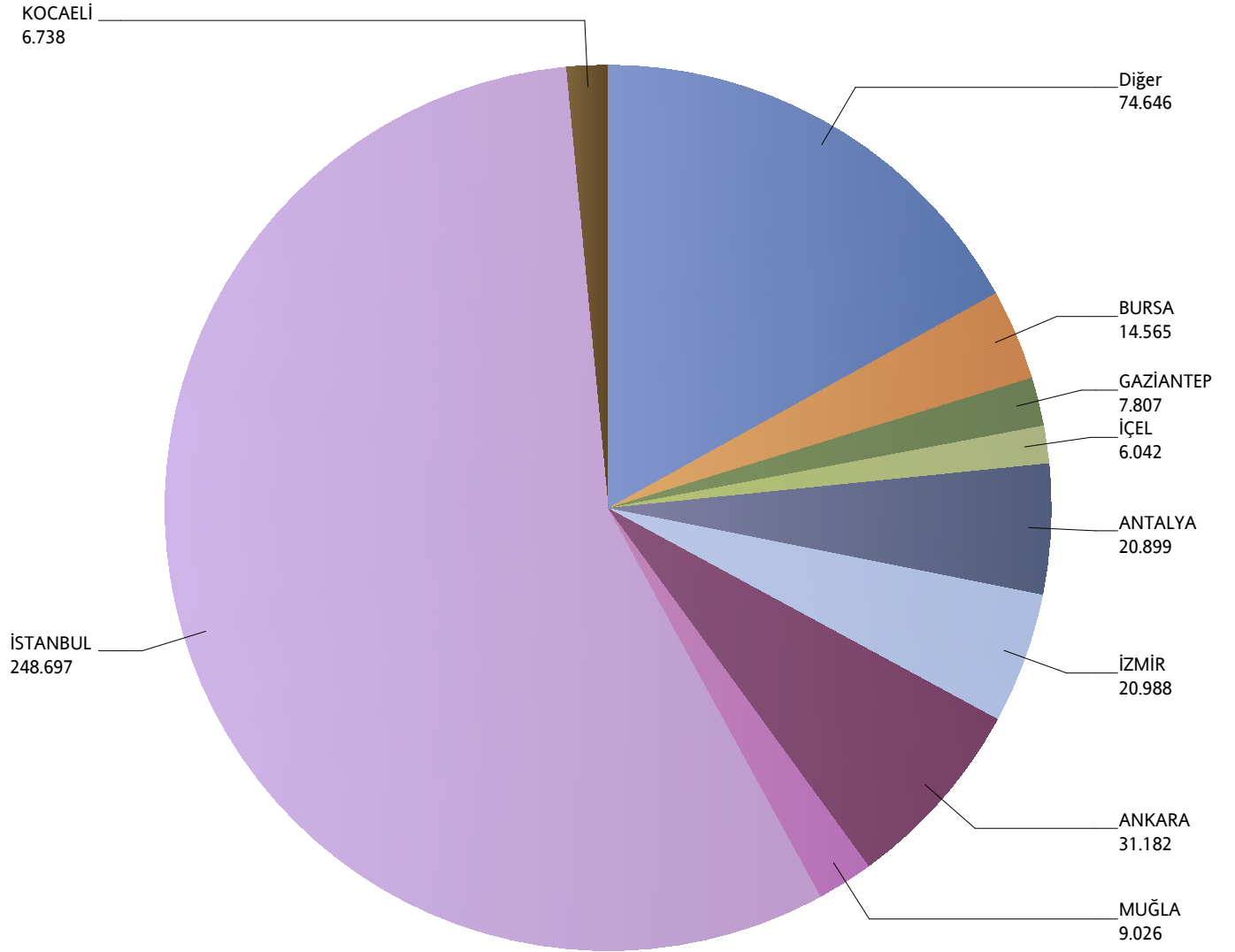
*Verilerin Son Güncellenme Tarihi: 30.01.2018 03:12



Grafik 4: Yazılan Bireysel Sağlık Sigortaları Poliçe Adetlerinin 2016 Yılı İller Dağılımı

(2016 Ocak - 2016 Haziran verisi kullanılmıştır.)

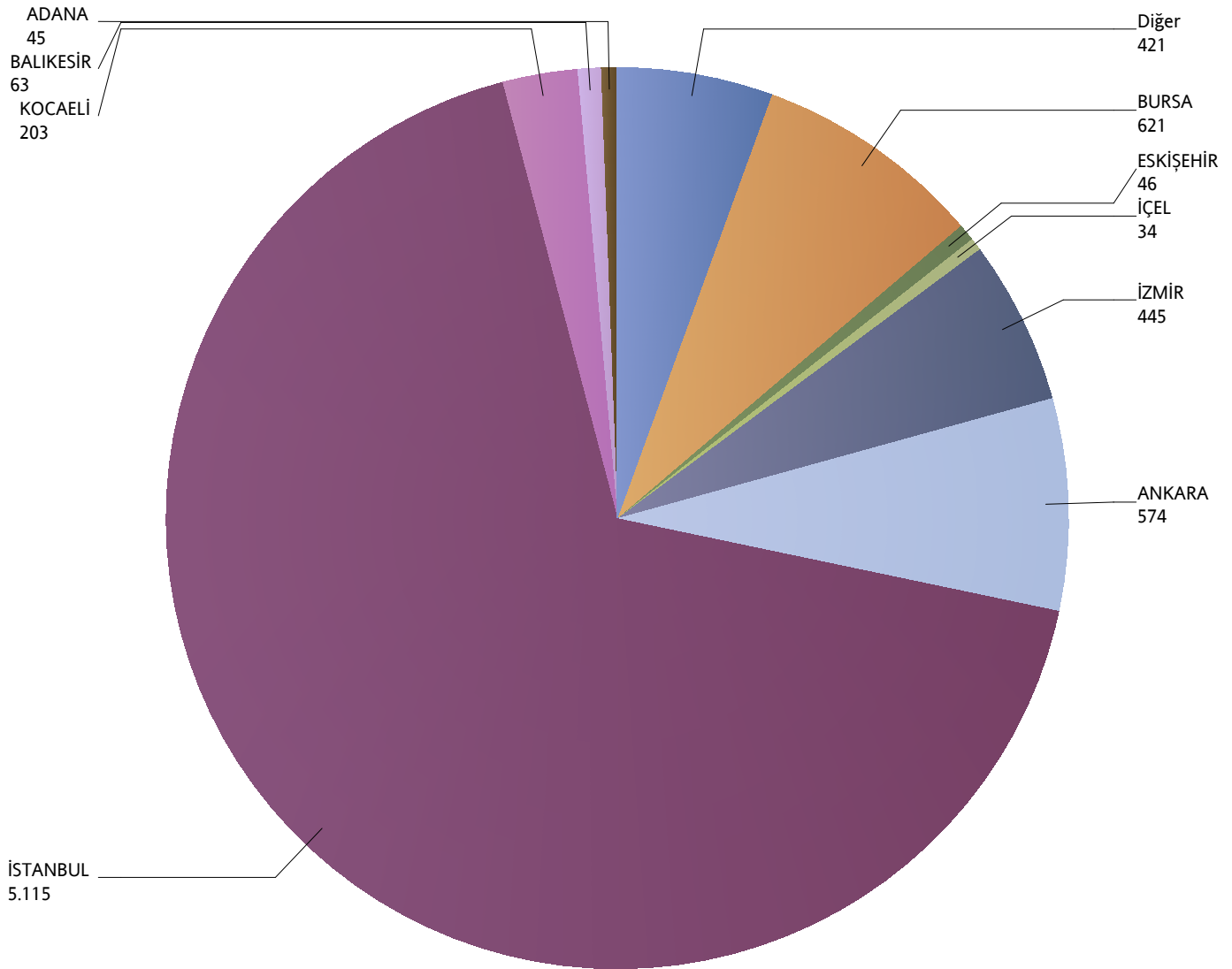
*Verilerin Son Güncellenme Tarihi: 30.01.2018 03:12



Grafik 5: Yazılan Kurumsal Sağlık Sigortaları Poliçe Adetlerinin 2016 Yılı İller Dağılımı

(2016 Ocak - 2016 Haziran verisi kullanılmıştır.)

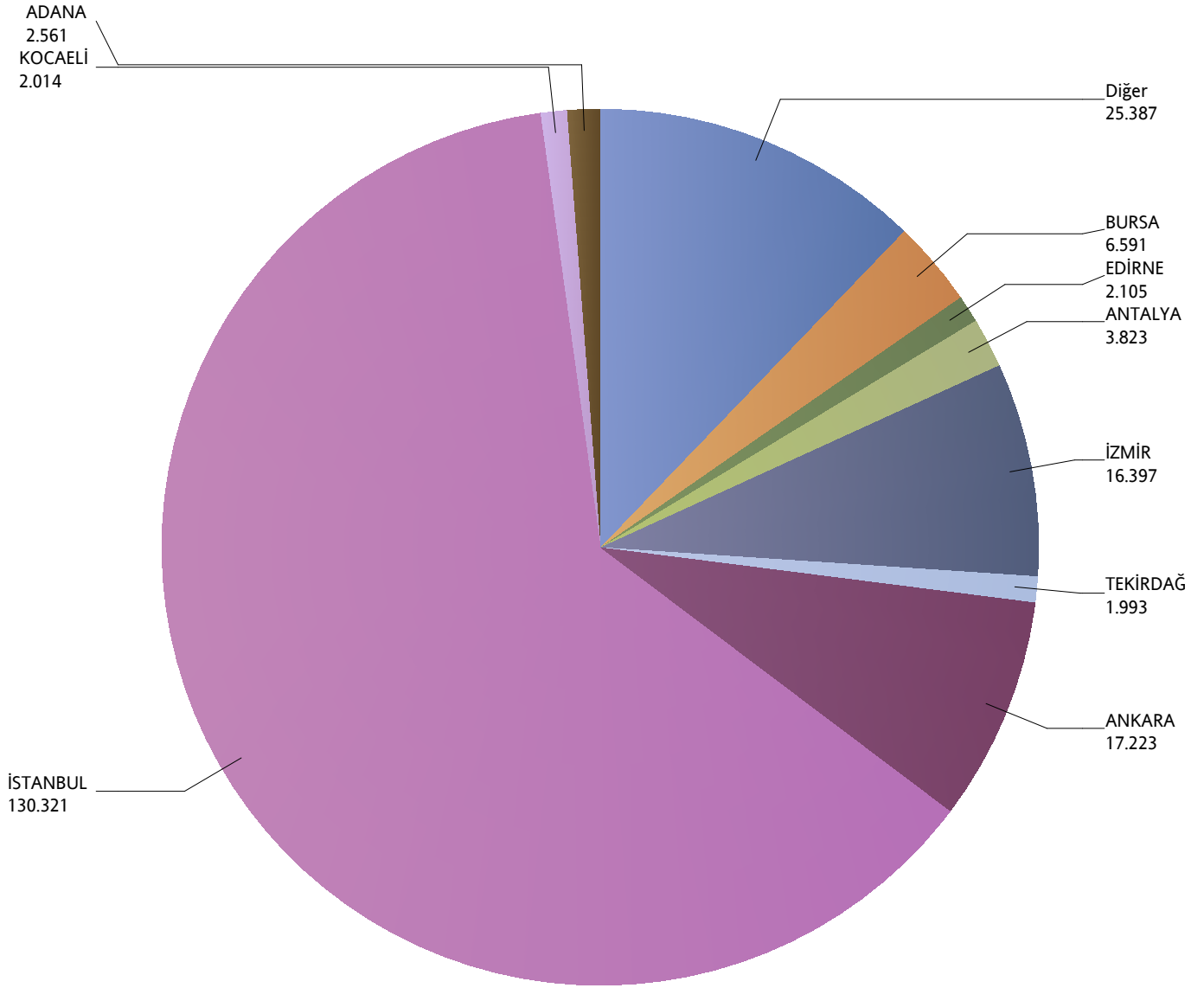
*Verilerin Son Güncellenme Tarihi: 30.01.2018 03:12



Grafik 6: Yazılan Bireysel Seyahat Sigortaları Poliçe Adetlerinin 2016 Yılı İller Dağılımı

(2016 Ocak - 2016 Haziran verisi kullanılmıştır.)

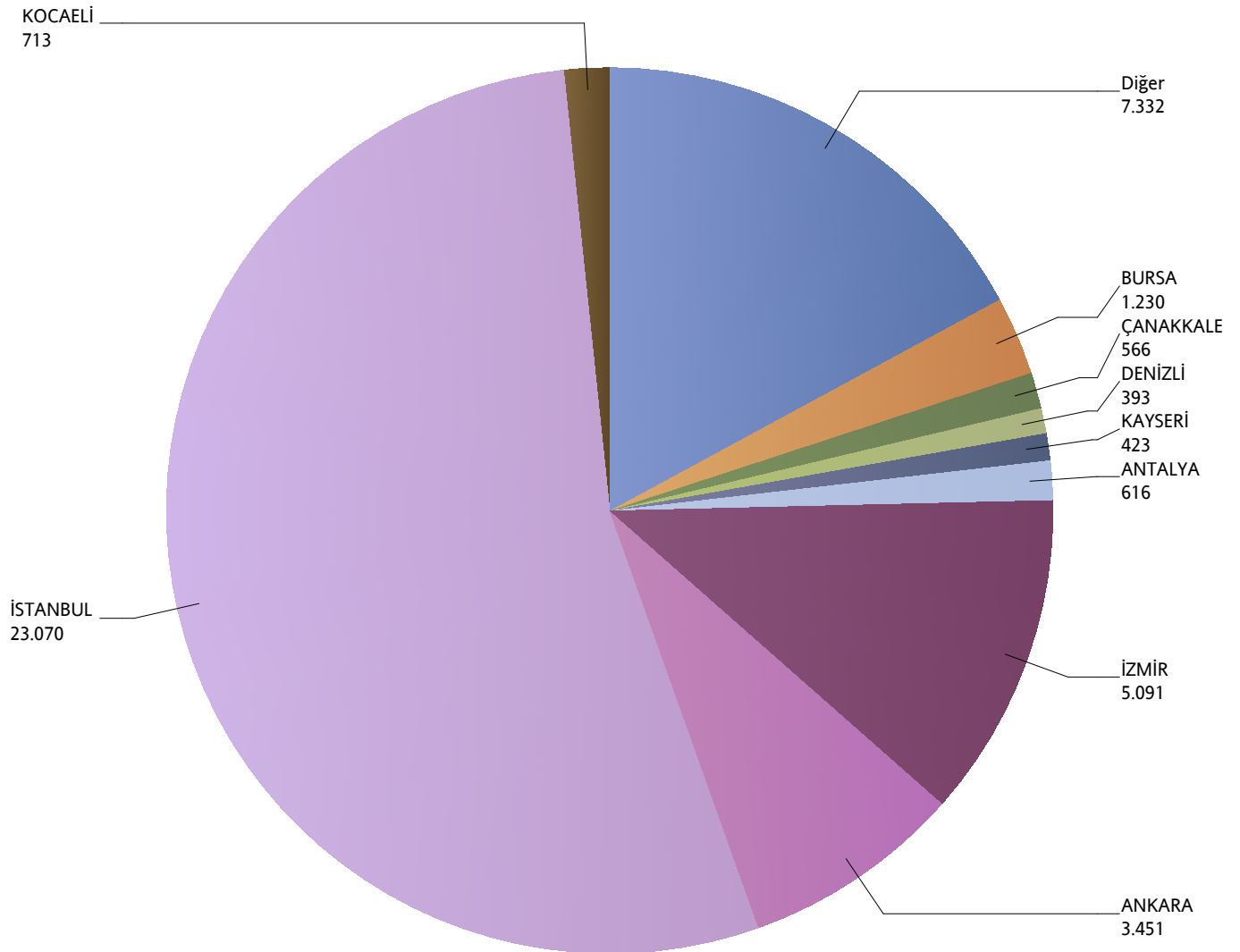
*Verilerin Son Güncellenme Tarihi: 30.01.2018 03:12



Grafik 7: Yazılan Kurumsal Seyahat Sigortaları Poliçe Adetlerinin 2016 Yılı İller Dağılımı

(2016 Ocak - 2016 Haziran verisi kullanılmıştır.)

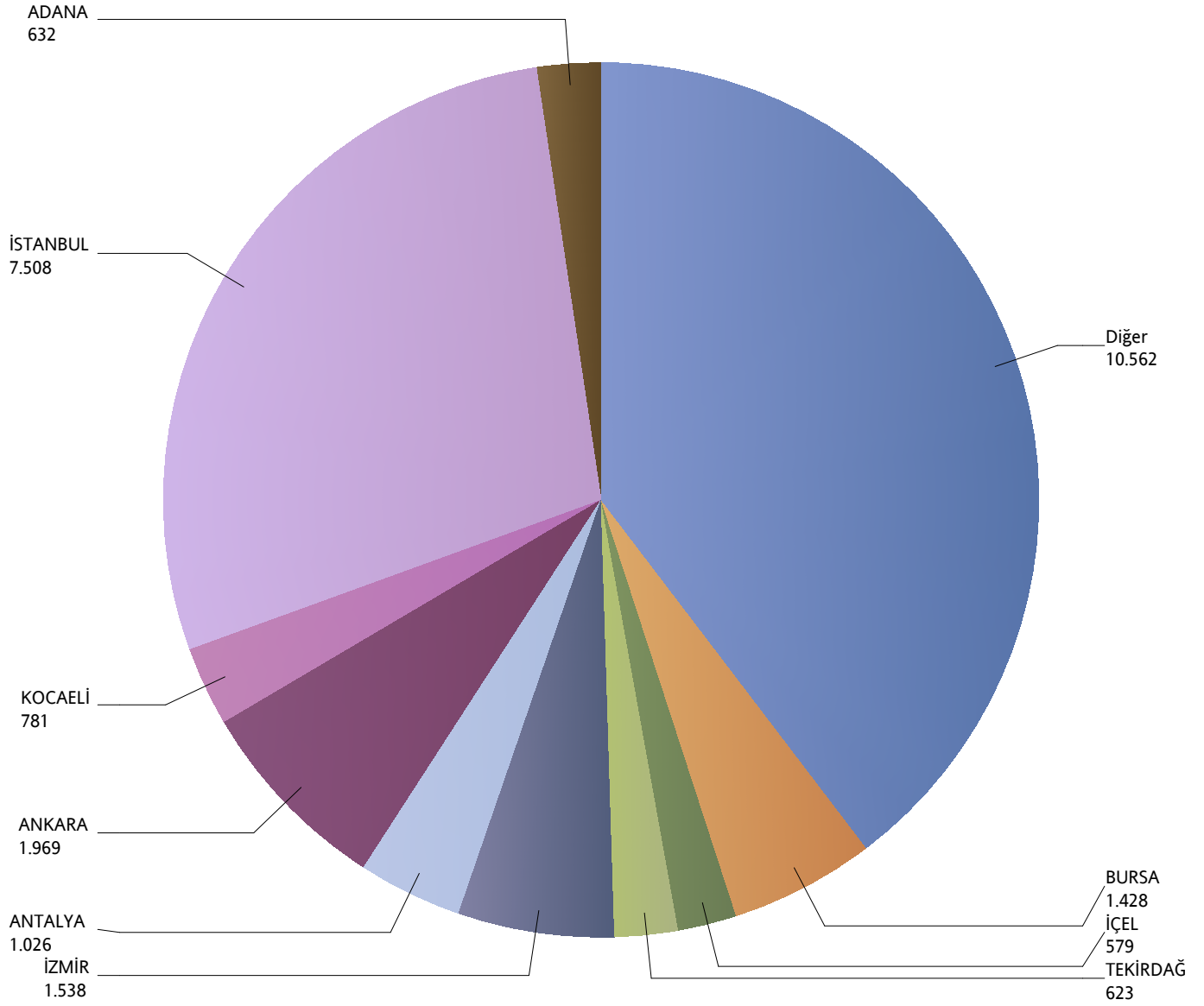
*Verilerin Son Güncellenme Tarihi: 30.01.2018 03:12



Grafik 8: Yazılan Bireysel Acil Sağlık Sigortaları Poliçe Adetlerinin 2016 Yılı İller Dağılımı

(2016 Ocak - 2016 Haziran verisi kullanılmıştır.)

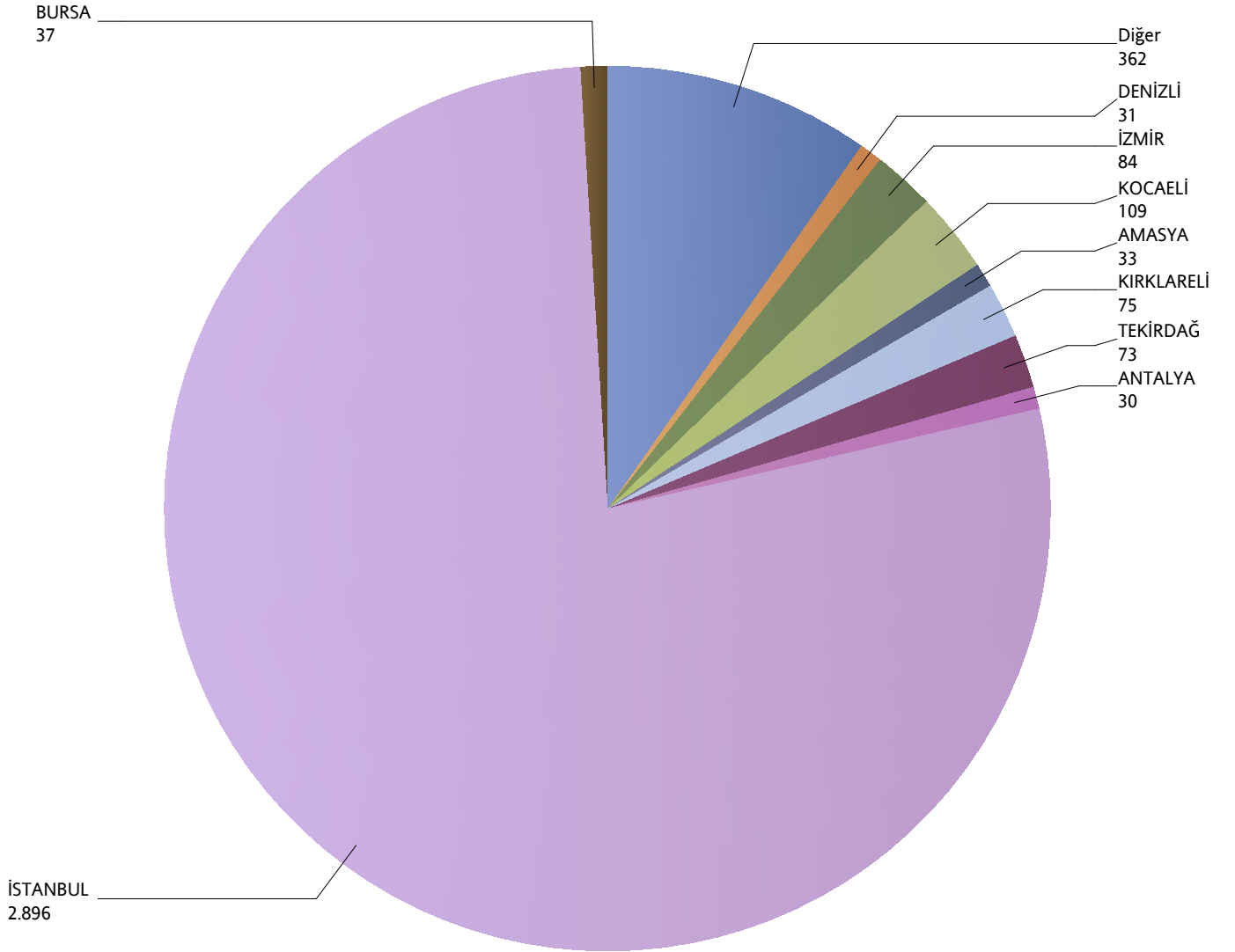
*Verilerin Son Güncellenme Tarihi: 30.01.2018 03:12



Grafik 9: Yazılan Kurumsal Acil Seyahat Sigortaları Poliçe Adetlerinin 2016 Yılı İller Dağılımı

(2016 Ocak - 2016 Haziran verisi kullanılmıştır.)

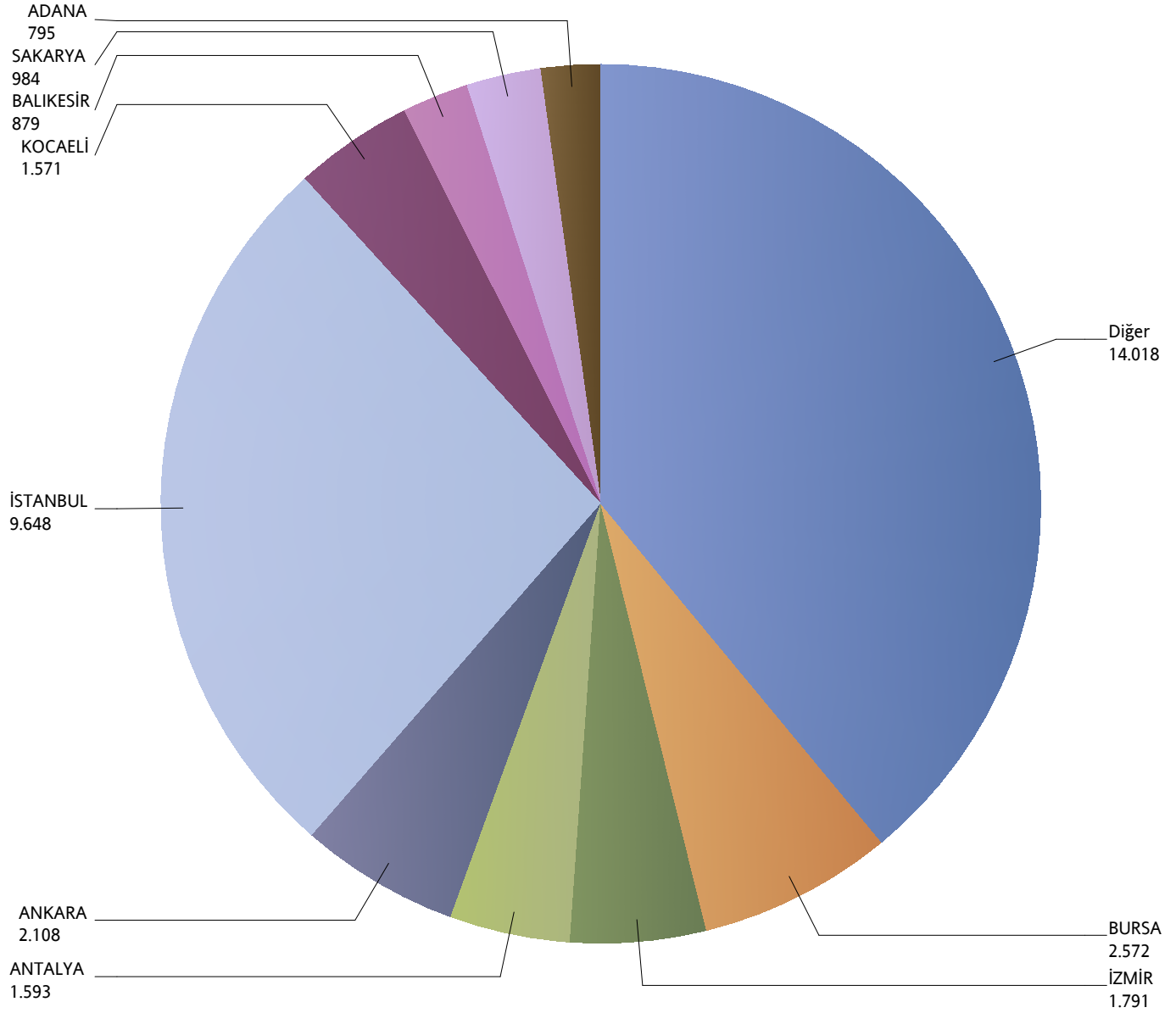
*Verilerin Son Güncellenme Tarihi: 30.01.2018 03:12



Grafik 10: Yazılan Bireysel Hastalık Sigortaları Poliçe Adetlerinin 2016 Yılı İller Dağılımı

(2016 Ocak - 2016 Haziran verisi kullanılmıştır.)

*Verilerin Son Güncellenme Tarihi: 30.01.2018 03:12



Grafik 11: Yazılan Bireysel Gündelik Hastane Tazminatı Sigortaları Poliçe Adetlerinin 2016 Yılı İller Dağılımı

(2016 Ocak - 2016 Haziran verisi kullanılmıştır.)

01.01.2016 tarihi itibari ile Bireysel Gündelik Hastane Tazminatı Sigortaları Poliçe Adedi bulunmamaktadır.

*Verilerin Son Güncellenme Tarihi: 30.01.2018 03:12