

Aralık
2016

SAGMER İstatistikleri



Sigorta
Bilgi ve Gözetim
Merkezi

Tablo 1: Ödeme Yöntemine Göre Yazılan Poliçe Adedi Dağılımı

*Verilerin Son Güncellenme Tarihi: 30.01.2018 03:12

ÜRÜN GRUBU	ÖDEME TİPİ	2015				2016			
		Aralık		Ocak - Aralık		Aralık		Ocak - Aralık	
		Ferdi	Grup	Ferdi	Grup	Ferdi	Grup	Ferdi	Grup
SAĞLIK	BANKAYA ÖDEME	5,7%	24,3%	6,8%	12,0%	6,1%	40,4%	7,1%	27,4%
	ÇEK	0,0%	0,2%	0,0%	0,2%	0,0%	0,1%	0,0%	0,1%
	DİĞER	33,1%	14,1%	24,6%	11,6%	34,8%	6,7%	31,6%	7,5%
	EFT	1,3%	3,0%	0,8%	1,9%	1,8%	0,9%	1,2%	1,5%
	HAVALE	2,9%	11,3%	7,9%	23,6%	7,1%	3,5%	6,1%	5,3%
	HESAPTAN ÇEKİM	0,2%	0,0%	2,9%	0,1%	0,0%	0,0%	0,0%	0,0%
	KREDİ KARTI	43,3%	12,7%	45,9%	14,1%	36,7%	24,4%	35,9%	35,6%
	NAKİT	13,6%	34,3%	11,1%	36,7%	13,4%	23,9%	18,1%	22,5%
	OTOMATİK ÖDEME	0,0%	0,0%	0,0%	0,0%	0,0%	0,0%	0,0%	0,0%
	SENET	0,0%	0,0%	0,0%	0,0%	0,0%	0,0%	0,0%	0,0%
SEYAHAT	BANKAYA ÖDEME	1,3%	0,0%	1,3%	0,0%	1,1%	0,0%	1,3%	0,0%
	DİĞER	7,1%	26,9%	6,2%	37,1%	8,5%	10,4%	8,8%	20,4%
	EFT	16,1%	0,0%	13,3%	0,0%	9,7%	0,0%	11,7%	0,0%
	HAVALE	0,0%	0,0%	0,0%	0,0%	0,0%	0,0%	0,0%	0,0%
	HESAPTAN ÇEKİM	1,3%	0,0%	1,0%	0,0%	1,2%	0,0%	1,2%	0,0%
	KREDİ KARTI	28,7%	22,2%	28,8%	19,7%	33,3%	27,0%	31,7%	41,2%
	NAKİT	45,5%	50,9%	49,4%	43,2%	46,1%	62,7%	45,3%	38,4%
	OTOMATİK ÖDEME	0,1%	0,0%	0,1%	0,0%	0,0%	0,0%	0,0%	0,0%
SAĞLIK ACIL SAĞLIK	BANKAYA ÖDEME	7,3%	0,0%	12,2%	0,0%	19,5%	0,1%	10,7%	57,2%
	ÇEK	0,0%	0,0%	0,0%	0,0%	0,0%	0,0%	0,0%	0,0%
	DİĞER	0,0%	0,0%	0,0%	0,0%	0,9%	0,0%	0,1%	0,0%
	EFT	0,0%	0,0%	0,0%	0,2%	0,6%	0,0%	0,1%	0,0%
	HAVALE	0,0%	0,0%	1,4%	0,0%	0,0%	99,7%	0,2%	36,2%
	HESAPTAN ÇEKİM	10,8%	0,0%	16,2%	0,0%	7,9%	0,0%	12,3%	0,0%
	KREDİ KARTI	35,2%	67,5%	44,1%	75,1%	22,9%	0,1%	39,1%	2,1%
	NAKİT	46,7%	32,5%	26,1%	24,7%	48,1%	0,1%	37,2%	4,5%
	OTOMATİK ÖDEME	0,0%	0,0%	0,0%	0,0%	0,1%	0,0%	0,3%	0,0%
	SENET	0,0%	0,0%	0,0%	0,0%	0,0%	0,0%	0,0%	0,0%
TAMAMLAYICI SAĞLIK	BANKAYA ÖDEME	0,0%	0,0%	0,0%	0,0%	0,0%	0,0%	0,0%	0,1%
	ÇEK	0,0%	0,0%	0,0%	0,2%	0,0%	0,0%	0,0%	0,0%
	DİĞER	0,0%	2,4%	0,0%	2,0%	5,9%	12,3%	6,6%	5,4%
	HAVALE	3,7%	22,0%	1,0%	16,8%	1,9%	40,8%	7,9%	20,3%
	HESAPTAN ÇEKİM	70,0%	0,0%	58,9%	0,0%	51,5%	0,0%	49,9%	0,0%
	KREDİ KARTI	24,9%	46,5%	26,9%	25,1%	30,7%	25,9%	31,0%	14,6%

Tablo 1: Ödeme Yöntemine Göre Yazılan Poliçe Adedi Dağılımı

*Verilerin Son Güncellenme Tarihi: 30.01.2018 03:12

		2015				2016			
		Aralık		Ocak - Aralık		Aralık		Ocak - Aralık	
TAMAMLAYICI SAĞLIK	NAKİT	1,5%	29,1%	13,3%	55,9%	9,1%	21,1%	4,5%	59,6%
	OTOMATİK ÖDEME	0,0%	0,0%	0,0%	0,0%	0,9%	0,0%	0,2%	0,0%
GÜNDELİK HASTANE TAZMİNATI	HAVALE	0,0%	0,0%	0,0%	0,0%	0,0%	0,0%	0,0%	0,0%
	NAKİT	0,0%	0,0%	0,0%	0,0%	0,0%	0,0%	0,0%	0,0%
HASTALIK	BANKAYA ÖDEME	11,9%	0,0%	5,9%	0,0%	27,7%	0,0%	18,1%	0,0%
	ÇEK	0,0%	0,0%	0,0%	0,0%	0,0%	0,0%	0,0%	0,0%
	DİĞER	42,9%	0,0%	24,8%	0,0%	29,0%	0,0%	44,4%	0,0%
	EFT	0,0%	0,0%	0,0%	0,0%	0,0%	0,0%	0,0%	0,0%
	HAVALE	0,0%	0,0%	0,5%	0,0%	0,2%	0,0%	0,1%	0,0%
	HESAPTAN ÇEKİM	0,7%	0,0%	35,8%	0,0%	0,0%	0,0%	0,4%	0,0%
	KREDİ KARTI	44,1%	0,0%	30,2%	0,0%	40,2%	0,0%	36,0%	0,0%
	NAKİT	0,4%	100,0%	2,8%	100,0%	3,0%	100,0%	1,0%	100,0%

Tablo 2: Pazarlama Yöntemine Göre Yazılan Poliçe Adedi Dağılımı

*Verilerin Son Güncellenme Tarihi: 30.01.2018 03:12

ÜRÜN GRUBU	ÜRETİM KAYNAĞI	2015				2016			
		Aralık		Ocak - Aralık		Aralık		Ocak - Aralık	
		Ferdi	Grup	Ferdi	Grup	Ferdi	Grup	Ferdi	Grup
SAĞLIK	ACENTE	85,5%	46,3%	72,3%	32,2%	84,8%	29,5%	85,0%	34,3%
	BANKA	1,8%	1,3%	8,8%	0,8%	1,1%	0,7%	0,6%	0,6%
	BROKER	4,4%	30,1%	4,5%	28,9%	4,7%	44,6%	4,4%	39,0%
	ÇAĞRI MERKEZİ	4,6%	0,0%	6,2%	0,0%	8,0%	0,0%	7,7%	0,0%
	DİREKT	3,7%	17,2%	5,5%	37,5%	1,5%	24,9%	2,2%	26,0%
	SATIŞ OFİSİ	0,0%	5,2%	0,1%	0,5%	0,0%	0,3%	0,0%	0,1%
	WEB	0,0%	0,0%	2,7%	0,0%	0,0%	0,0%	0,0%	0,0%
SEYAHAT	ACENTE	71,9%	76,5%	70,7%	79,9%	68,6%	76,9%	70,7%	61,0%
	ATM	0,0%	0,0%	0,0%	0,0%	0,0%	0,0%	0,0%	0,0%
	BANKA	6,7%	0,4%	6,4%	0,4%	7,5%	0,2%	6,4%	0,4%
	BROKER	1,0%	0,2%	0,9%	0,3%	0,9%	0,1%	1,0%	0,2%
	ÇAĞRI MERKEZİ	0,4%	0,0%	0,4%	0,0%	0,3%	0,0%	0,4%	0,0%
	DİREKT	0,9%	3,4%	0,8%	3,0%	1,5%	0,4%	1,2%	1,4%
	SATIŞ OFİSİ	0,0%	0,0%	0,0%	0,0%	0,0%	0,0%	0,0%	0,0%
WEB	19,0%	19,6%	20,7%	16,3%	21,2%	22,3%	20,3%	37,1%	
SAĞLIK ACİL SAĞLIK	ACENTE	23,5%	14,5%	24,7%	7,0%	19,0%	0,2%	22,8%	0,5%
	ATM	0,1%	0,0%	0,3%	0,0%	0,0%	0,0%	0,0%	0,0%
	BANKA	67,0%	84,3%	63,9%	92,5%	76,9%	0,1%	69,6%	6,2%
	BROKER	3,6%	0,0%	3,7%	0,1%	3,1%	0,0%	4,3%	0,0%
	ÇAĞRI MERKEZİ	0,0%	0,0%	0,0%	0,0%	0,0%	0,0%	0,0%	0,0%
	DİREKT	4,5%	1,2%	6,3%	0,4%	0,8%	99,7%	3,0%	93,2%
	SATIŞ OFİSİ	0,0%	0,0%	0,0%	0,0%	0,0%	0,0%	0,0%	0,0%
WEB	1,3%	0,0%	1,1%	0,0%	0,2%	0,0%	0,2%	0,0%	
TAMAMLAYICI SAĞLIK	ACENTE	15,0%	83,5%	28,9%	62,9%	30,0%	76,3%	32,7%	43,8%
	BANKA	82,6%	0,0%	69,0%	0,7%	67,4%	1,8%	65,0%	3,2%
	BROKER	1,3%	11,8%	1,2%	30,5%	1,7%	17,1%	1,5%	49,5%
	DİREKT	1,1%	4,7%	1,0%	5,9%	0,9%	4,8%	0,8%	3,5%
GÜNDELİK HASTANE TAZMİNATI	BANKA	0,0%	0,0%	0,0%	0,0%	0,0%	0,0%	0,0%	0,0%
HASTALIK	ACENTE	61,8%	0,0%	39,2%	0,0%	40,3%	0,0%	54,2%	0,0%
	ATM	0,0%	0,0%	0,1%	0,0%	0,0%	0,0%	0,0%	0,0%
	BANKA	34,0%	0,0%	57,1%	0,0%	12,2%	0,0%	19,8%	0,0%
	BROKER	0,8%	100,0%	0,2%	92,9%	1,4%	100,0%	0,7%	90,9%
	ÇAĞRI MERKEZİ	0,4%	0,0%	0,0%	0,0%	0,2%	0,0%	0,2%	0,0%
DİREKT	3,1%	0,0%	3,5%	7,1%	45,9%	0,0%	25,1%	9,1%	

Tablo 3: Yenileme Yapısına Göre Yazılan Poliçe Adetleri Dağılımı

*Verilerin Son Güncellenme Tarihi: 30.01.2018 03:12

ÜRÜN GRUBU	YENİLEME TİPİ	2015				2016			
		Aralık		Ocak - Aralık		Aralık		Ocak - Aralık	
		Ferdi	Grup	Ferdi	Grup	Ferdi	Grup	Ferdi	Grup
SAĞLIK	Geçiş	3,3%	0,4%	4,0%	0,4%	8,2%	0,9%	6,1%	0,5%
	Yeni İş	60,3%	34,3%	50,5%	44,6%	45,6%	22,3%	58,2%	29,6%
	Yenileme	36,4%	65,3%	45,5%	55,0%	46,1%	76,8%	35,7%	69,8%
SEYAHAT	Geçiş	4,2%	67,8%	3,0%	63,6%	4,5%	3,5%	6,6%	28,8%
	Yeni İş	80,1%	31,0%	80,3%	34,3%	86,4%	95,4%	78,6%	68,9%
	Yenileme	15,7%	1,3%	16,7%	2,2%	9,1%	1,1%	14,8%	2,4%
SAĞLIK ACİL SAĞLIK	Geçiş	0,0%	0,0%	0,0%	0,0%	0,0%	0,0%	0,0%	0,0%
	Yeni İş	91,8%	85,5%	93,5%	47,9%	93,2%	50,2%	85,4%	80,4%
	Yenileme	8,2%	14,5%	6,5%	52,1%	6,8%	49,8%	14,6%	19,6%
TAMAMLAYICI SAĞLIK	Geçiş	0,1%	0,0%	0,3%	0,0%	0,2%	0,0%	0,2%	0,1%
	Yeni İş	91,2%	76,4%	94,5%	80,2%	91,5%	52,2%	92,3%	77,5%
	Yenileme	8,7%	23,6%	5,2%	19,8%	8,3%	47,8%	7,5%	22,3%
GÜNDELİK HASTANE TAZMİNATI	Yeni İş	0,0%	0,0%	0,0%	0,0%	0,0%	0,0%	0,0%	0,0%
	Yenileme	0,0%	0,0%	0,0%	0,0%	0,0%	0,0%	0,0%	0,0%
HASTALIK	Geçiş	2,0%	0,0%	3,5%	0,0%	1,8%	0,0%	0,2%	0,0%
	Yeni İş	87,8%	0,0%	86,3%	0,0%	82,5%	0,0%	86,0%	18,2%
	Yenileme	10,3%	100,0%	10,2%	100,0%	15,8%	100,0%	13,9%	81,8%

Tablo 4: Sağlık Sigortalarında Yenileme Yılına Göre Yazılan Poliçe Adedi Dağılımı

*Verilerin Son Güncellenme Tarihi: 30.01.2018 03:12

ÜRÜN GRUBU	YENİLEME YILI	2015				2016			
		Aralık		Ocak - Aralık		Aralık		Ocak - Aralık	
		Ferdi	Grup	Ferdi	Grup	Ferdi	Grup	Ferdi	Grup
SAĞLIK	0-4	90,2%	70,1%	84,3%	74,2%	90,9%	67,2%	90,5%	77,6%
	5-10	6,9%	20,2%	10,1%	20,6%	5,9%	26,3%	6,3%	17,9%
	11-20	2,9%	8,2%	5,3%	4,6%	3,0%	6,1%	3,1%	4,2%
	20<	0,0%	1,4%	0,3%	0,5%	0,2%	0,4%	0,1%	0,3%

Tablo 5: Vade Yapısına Göre Yazılan Poliçe Adedi Dağılımı

*Verilerin Son Güncellenme Tarihi: 30.01.2018 03:12

ÜRÜN GRUBU	VADE SÜRESİ (AY)	2015				2016			
		Aralık		Ocak - Aralık		Aralık		Ocak - Aralık	
		Ferdi	Grup	Ferdi	Grup	Ferdi	Grup	Ferdi	Grup
SAĞLIK	1	35,2%	13,2%	34,2%	10,3%	44,5%	38,0%	44,0%	44,3%
	2-6	12,0%	40,3%	12,5%	34,7%	9,7%	35,1%	9,5%	29,9%
	7-12	52,8%	46,5%	53,3%	55,0%	45,8%	26,8%	46,6%	25,9%
SEYAHAT	1	99,4%	99,8%	99,4%	99,7%	99,6%	99,5%	99,7%	99,6%
	2-6	0,5%	0,2%	0,5%	0,3%	0,4%	0,5%	0,3%	0,4%
	7-12	0,1%	0,0%	0,1%	0,0%	0,0%	0,0%	0,0%	0,0%
SAĞLIK ACİL SAĞLIK	1	78,5%	7,2%	68,7%	6,2%	83,8%	0,2%	71,3%	60,7%
	2-6	4,5%	4,8%	10,1%	2,3%	4,7%	0,1%	8,4%	0,4%
	7-12	17,0%	88,0%	21,2%	91,5%	11,5%	99,8%	20,3%	38,9%
TAMAMLAYICI SAĞLIK	1	84,6%	12,6%	88,4%	9,4%	74,4%	10,1%	76,9%	10,2%
	2-6	5,3%	23,6%	3,9%	27,9%	6,9%	39,0%	5,5%	55,7%
	7-12	10,1%	63,8%	7,7%	62,7%	18,8%	50,9%	17,7%	34,1%
GÜNDELİK HASTANE TAZMİNATI	1	0,0%	0,0%	0,0%	0,0%	0,0%	0,0%	0,0%	0,0%
	7-12	0,0%	0,0%	0,0%	0,0%	0,0%	0,0%	0,0%	0,0%
HASTALIK	1	75,5%	0,0%	76,6%	14,3%	67,7%	0,0%	76,0%	18,2%
	2-6	9,0%	0,0%	20,5%	0,0%	4,4%	42,9%	4,1%	45,5%
	7-12	15,6%	100,0%	2,9%	85,7%	27,9%	57,1%	19,9%	36,4%

Tablo 6: Döviz Tipine Göre Yazılan Poliçe Adedi Dağılımı

*Verilerin Son Güncellenme Tarihi: 30.01.2018 03:12

ÜRÜN GRUBU	DÖVİZ TİPİ	2015				2016			
		Aralık		Ocak - Aralık		Aralık		Ocak - Aralık	
		Ferdi	Grup	Ferdi	Grup	Ferdi	Grup	Ferdi	Grup
SAĞLIK	EUR	0,0%	0,0%	0,0%	0,0%	0,0%	0,0%	0,0%	0,0%
	TRY	100,0%	100,0%	99,8%	100,0%	100,0%	100,0%	100,0%	100,0%
	USD	0,0%	0,0%	0,2%	0,0%	0,0%	0,0%	0,0%	0,0%
SEYAHAT	EUR	47,7%	21,7%	45,4%	19,1%	46,1%	25,7%	45,6%	35,5%
	TRY	51,8%	78,3%	54,1%	80,9%	53,6%	74,3%	54,0%	64,5%
	USD	0,4%	0,0%	0,5%	0,0%	0,3%	0,0%	0,4%	0,0%
SAĞLIK ACİL SAĞLIK	EUR	0,0%	0,0%	0,0%	0,0%	0,0%	0,0%	0,0%	0,0%
	TRY	100,0%	100,0%	100,0%	100,0%	100,0%	100,0%	100,0%	100,0%
	USD	0,0%	0,0%	0,0%	0,0%	0,0%	0,0%	0,0%	0,0%
TAMAMLAYICI SAĞLIK	TRY	100,0%	100,0%	100,0%	100,0%	100,0%	100,0%	100,0%	100,0%
GÜNDELİK HASTANE TAZMİNATI	TRY	0,0%	0,0%	0,0%	0,0%	0,0%	0,0%	0,0%	0,0%
HASTALIK	EUR	0,0%	0,0%	0,0%	0,0%	0,0%	0,0%	0,0%	0,0%
	TRY	100,0%	100,0%	100,0%	92,9%	100,0%	100,0%	100,0%	90,9%
	USD	0,0%	0,0%	0,0%	7,1%	0,0%	0,0%	0,0%	9,1%

Tablo 7: 2016 Yılı İllere Göre Yazılan Poliçe Adedi Dağılımı**(2016 Ocak - 2016 Aralık verisi kullanılmıştır.)**

*Verilerin Son Güncellenme Tarihi: 30.01.2018 03:12

İL	SAĞLIK		SEYAHAT		SAĞLIK ACİL SAĞLIK		HASTALIK	
	Ferdi	Grup	Ferdi	Grup	Ferdi	Grup	Ferdi	Grup
ADANA	9.244	62	19.364	498	1.195	26	1.664	0
ADIYAMAN	1.182	0	1.406	84	102	4	178	0
AFYON	1.810	5	5.393	107	252	3	493	0
AĞRI	450	4	1.356	23	87	-1	67	0
AKSARAY	1.068	18	2.769	49	194	2	219	0
AMASYA	1.256	0	1.570	50	146	62	371	0
ANKARA	62.563	1.184	136.998	5.049	11.957	41	3.476	0
ANTALYA	41.971	55	34.283	947	1.709	40	3.028	0
ARDAHAN	361	0	433	4	21	0	3	0
ARTVİN	417	0	971	7	78	0	74	0
AYDIN	6.157	13	10.604	430	611	33	955	0
BALIKESİR	7.404	73	11.289	357	512	3	1.605	0
BARTIN	560	2	1.032	55	129	-1	133	0
BATMAN	528	1	1.047	35	173	0	139	0
BAYBURT	108	1	269	4	11	1	13	0
BİLECİK	804	5	1.096	39	124	2	215	0
BİNGÖL	216	2	704	102	30	0	9	0
BİTLİS	318	0	630	19	62	0	50	0
BOLU	1.935	8	2.517	139	265	12	296	0
BURDUR	785	0	2.023	51	155	4	146	0
BURSA	31.330	749	51.292	1.469	2.835	59	4.208	0
ÇANAKKALE	3.121	24	5.166	780	264	6	751	0
ÇANKIRI	339	0	908	13	85	1	70	0
ÇORUM	2.150	7	3.724	496	323	29	513	0
DENİZLİ	6.564	21	8.715	552	420	31	950	0
DİĞER	1	0	2	0	0	0	0	0
DİYARBAKIR	1.721	6	6.030	84	832	6	416	0
DÜZCE	1.783	13	2.128	150	291	33	341	0
EDİRNE	2.413	2	17.408	171	401	18	383	0
ELAZIĞ	591	4	2.771	130	151	0	369	0
ERZİNCAN	379	0	1.494	48	58	-1	31	0
ERZURUM	1.245	3	1.863	86	180	0	107	0
ESKİŞEHİR	6.100	53	10.766	338	513	34	856	0

Tablo 7: 2016 Yılı İllere Göre Yazılan Poliçe Adedi Dağılımı**(2016 Ocak - 2016 Aralık verisi kullanılmıştır.)**

*Verilerin Son Güncellenme Tarihi: 30.01.2018 03:12

	SAĞLIK		SEYAHAT		SAĞLIK ACİL SAĞLIK		HASTALIK	
GAZİANTEP	15.178	19	14.352	335	751	15	1.197	0
GİRESUN	1.343	3	4.780	40	196	5	187	0
GİRNE (KIBRIS)	9	0	7	0	0	0	0	0
GÜMÜŞHANE	207	1	611	8	52	0	82	0
GÜZELYURT (KIBRIS)	0	0	0	0	0	0	0	0
HAKKARİ	257	0	246	58	23	2	10	0
HATAY	3.305	14	10.598	199	511	6	974	0
İÇEL	13.883	49	13.166	352	1.141	20	1.226	0
İĞDIR	488	1	514	8	19	2	56	0
ISPARTA	2.060	1	4.828	83	184	3	237	0
İSTANBUL	509.668	7.688	1.214.979	37.660	13.629	28.674	17.523	1
İZMİR	43.804	599	156.533	6.699	2.739	141	3.471	10
K.MARAŞ	3.328	0	3.468	99	277	6	1.074	0
KARABÜK	1.084	3	864	146	105	3	136	0
KARAMAN	641	0	2.012	19	144	2	158	0
KARS	749	0	1.197	14	122	8	71	0
KASTAMONU	890	2	1.276	98	361	1	120	0
KAYSERİ	4.402	32	8.409	479	759	7	717	0
KİLİS	290	1	461	7	29	1	128	0
KIRIKKALE	632	1	963	12	137	-1	108	0
KIRKLARELİ	2.566	10	7.591	102	478	98	575	0
KIRŞEHİR	345	5	2.086	35	191	1	87	0
KOCAELİ	13.587	300	17.668	922	1.327	187	2.388	0
KONYA	6.850	19	11.979	364	1.439	7	1.033	0
KÜTAHYA	3.031	10	2.223	227	197	21	542	0
LEFKOŞE (KIBRIS)	219	17	14	0	1	1	0	0
MAGUSA (KIBRIS)	3	0	2	0	0	0	0	0
MALATYA	2.645	8	2.420	122	168	4	643	0
MANİSA	6.458	33	9.471	380	914	14	538	0
MARDİN	997	3	2.568	45	291	31	314	0
MUĞLA	17.366	46	17.639	519	866	44	1.369	0
MUŞ	176	0	859	22	28	0	24	0
NEVŞEHİR	900	1	2.328	54	334	0	202	0
NİĞDE	1.101	3	1.066	74	122	1	451	0

Tablo 7: 2016 Yılı İllere Göre Yazılan Polİçe Adedi Dağılımı

(2016 Ocak - 2016 Aralık verisi kullanılmıřtır.)

*Verilerin Son Güncellenme Tarihi: 30.01.2018 03:12

	SAĐLIK		SEYAHAT		SAĐLIK ACİL SAĐLIK		HASTALIK	
ORDU	1.696	4	3.233	178	317	9	239	0
OSMANİYE	1.336	2	1.552	36	283	2	601	0
RİZE	852	2	1.867	40	133	3	186	0
SAKARYA	11.883	41	8.287	335	496	32	1.509	0
SAMSUN	7.488	9	6.649	170	578	25	1.048	0
řANLIURFA	4.574	4	3.207	225	806	6	1.127	0
SİİRT	213	9	375	27	38	1	37	0
SİNOP	396	1	1.217	49	104	0	46	0
řIRNAK	245	0	575	75	49	5	19	0
SİVAS	1.079	7	3.260	84	221	4	190	0
TEKİRDAĐ	6.813	41	17.918	467	959	85	1.031	0
TOKAT	1.469	4	2.071	120	256	9	645	0
TRABZON	3.277	17	7.335	143	484	9	399	0
TUNCELİ	63	2	1.203	24	18	0	16	0
UřAK	2.547	5	2.408	119	127	1	217	0
VAN	1.334	4	2.459	35	192	3	140	0
YALOVA	5.902	20	2.339	113	226	14	296	0
YOZGAT	677	7	2.329	58	127	0	156	0
YURTDIřI	123	35	1.994	10.128	50	0	0	0
ZONGULDAK	2.272	18	3.643	177	468	2	548	0

Tablo 8: Poliçe Durumuna Göre Yıllar Bazında Yazılan Poliçe Adedi Dağılımı

(2012 Ocak - 2016 Aralık verisi kullanılmıştır.

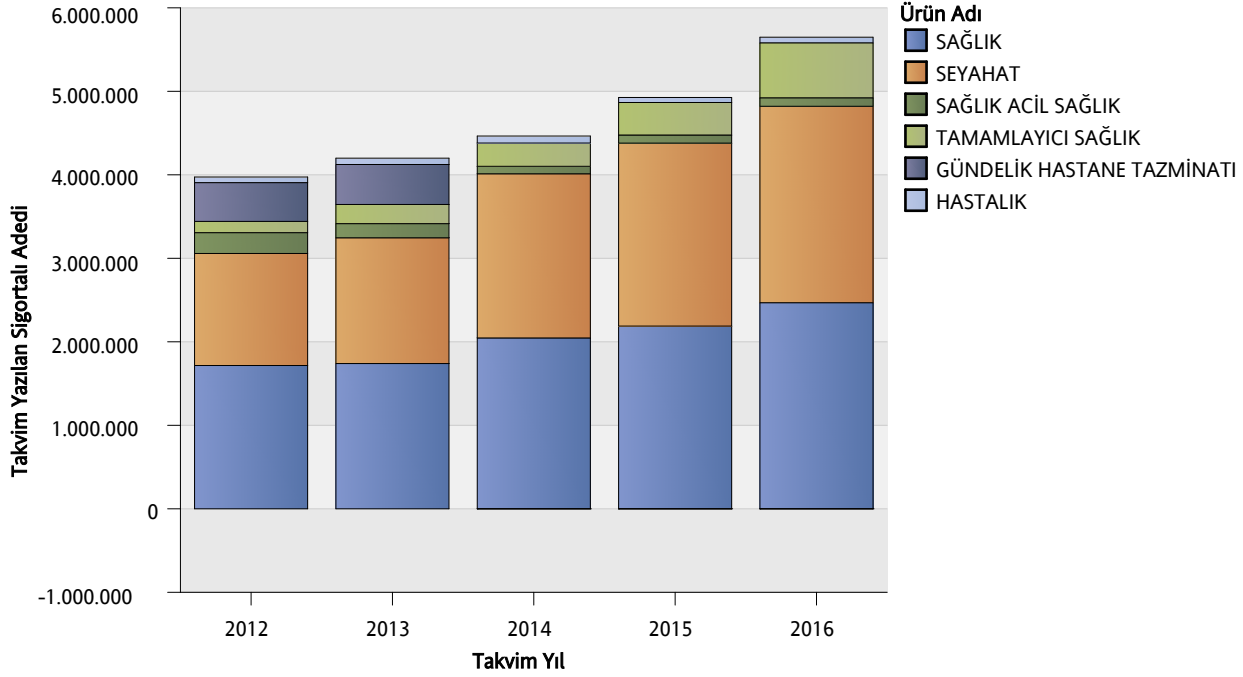
*Verilerin Son Güncellenme Tarihi: 30.01.2018 03:12

		2012	2013	2014	2015	2016
GÜNDELİK HASTANE TAZMİNATI	İPTAL	1%	0%	0,0%	0,0%	0,0%
	MERİ	99%	100%	100%	0,0%	0,0%
HASTALIK	İPTAL	8%	7%	10%	11%	7%
	MERİ	92%	93%	90%	89%	93%
SAĞLIK	İPTAL	11%	9%	9%	7%	10%
	MERİ	89%	91%	91%	93%	90%
SAĞLIK ACİL SAĞLIK	İPTAL	18%	17%	22%	17%	15%
	MERİ	82%	83%	78%	83%	85%
SEYAHAT	İPTAL	8%	8%	7%	7%	6%
	MERİ	92%	92%	93%	93%	94%
TAMAMLAYICI SAĞLIK	İPTAL	13%	12%	14%	17%	19%
	MERİ	87%	88%	86%	83%	81%

Grafik 1: Yazılan Sigortalı Sayısı Dağılımı

(2012 Ocak - 2016 Aralık verisi kullanılmıştır.)

*Verilerin Son Güncellenme Tarihi: 30.01.2018 03:12

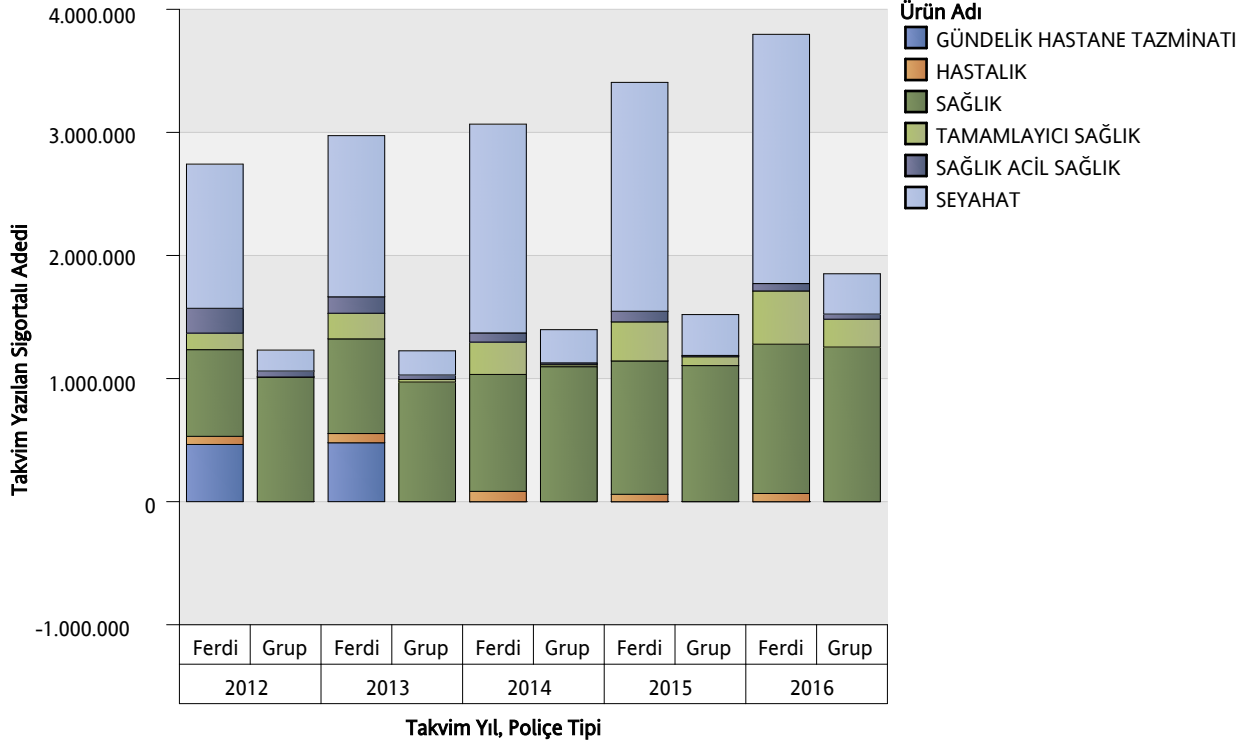


ÜRÜN GRUBU	2012	2013	2014	2015	2016
SAĞLIK	1.716.243	1.739.910	2.046.567	2.188.623	2.468.569
SEYAHAT	1.341.693	1.506.013	1.965.967	2.191.275	2.352.296
SAĞLIK ACİL SAĞLIK	249.853	169.603	89.416	97.047	101.777
TAMAMLAYICI SAĞLIK	134.450	229.450	278.747	389.144	658.593
GÜNDELİK HASTANE TAZMİNATI	464.536	478.514	-4	-11	-12
HASTALIK	66.889	75.688	83.776	60.021	66.763

Grafik 2: Ürün Grubu ve Poliçe Tipine Göre Yazılan Sigortalı Sayısı Dağılımı

(2012 Ocak - 2016 Aralık verisi kullanılmıştır.)

*Verilerin Son Güncellenme Tarihi: 30.01.2018 03:12

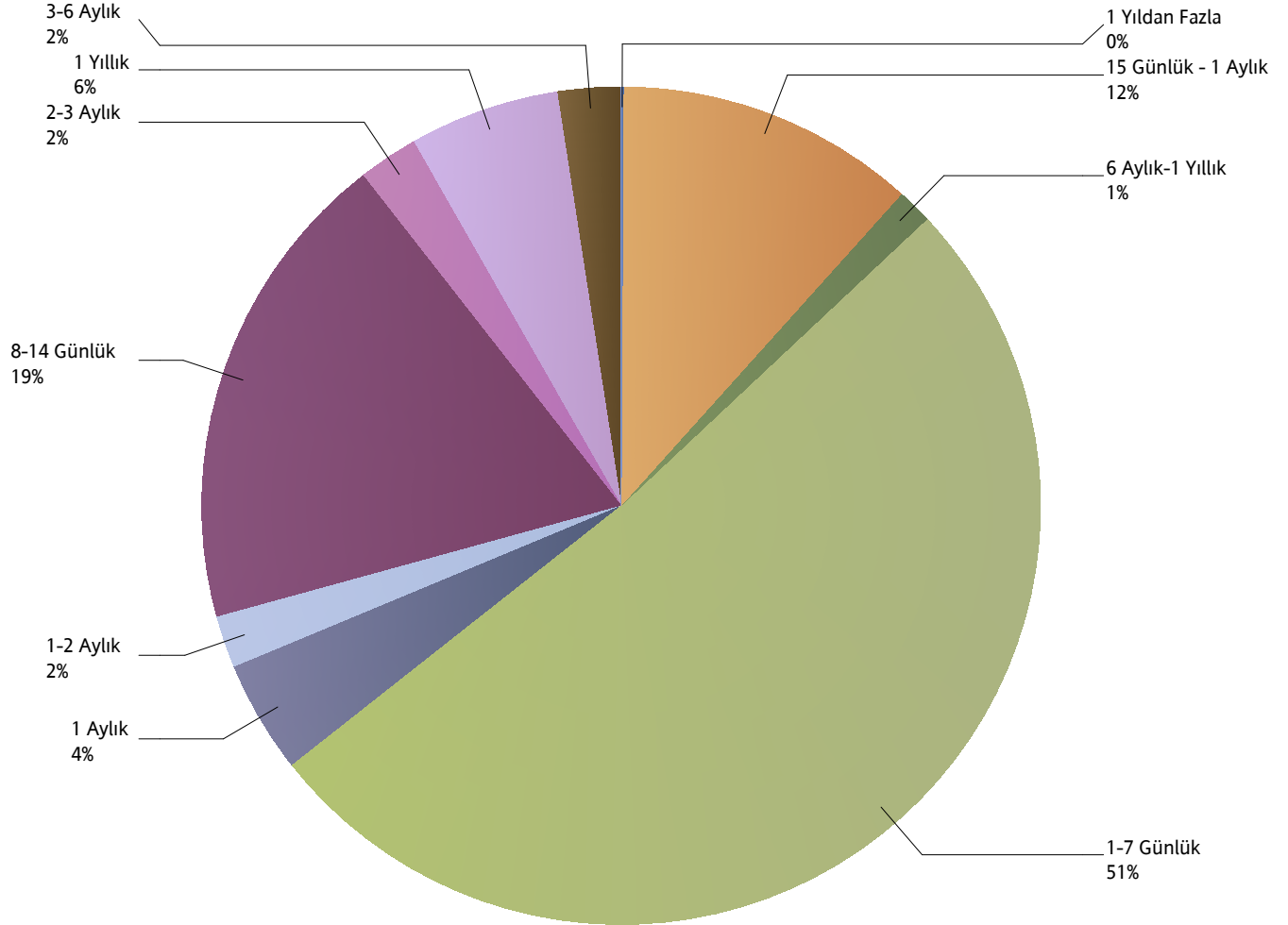


ÜRÜN GRUBU	2012		2013		2014		2015		2016	
	Grup	Ferdî	Ferdî	Grup	Ferdî	Grup	Grup	Ferdî	Grup	Ferdî
SAĞLIK	1.011.979	704.264	768.996	970.914	950.138	1.096.429	1.105.019	1.083.604	1.255.677	1.212.892
SEYAHAT	170.260	1.171.433	1.309.266	196.747	1.696.240	269.727	331.898	1.859.377	327.518	2.024.778
SAĞLIK ACİL SAĞLIK	48.412	201.441	133.553	36.050	74.420	14.996	10.720	86.327	41.647	60.130
TAMAMLAYICI SAĞLIK	117	134.333	208.246	21.204	262.785	15.962	71.888	317.256	226.167	432.426
GÜNDELİK HASTANE TAZMİNATI	0	464.536	478.514	0	-4	0	0	-11	0	-12
HASTALIK	661	66.228	75.014	674	83.496	280	389	59.632	359	66.404

Grafik 3: Yazılan Seyahat Sigortalarında Vade Dağılımı

(2016 Ocak - 2016 Aralık verisi kullanılmıştır.)

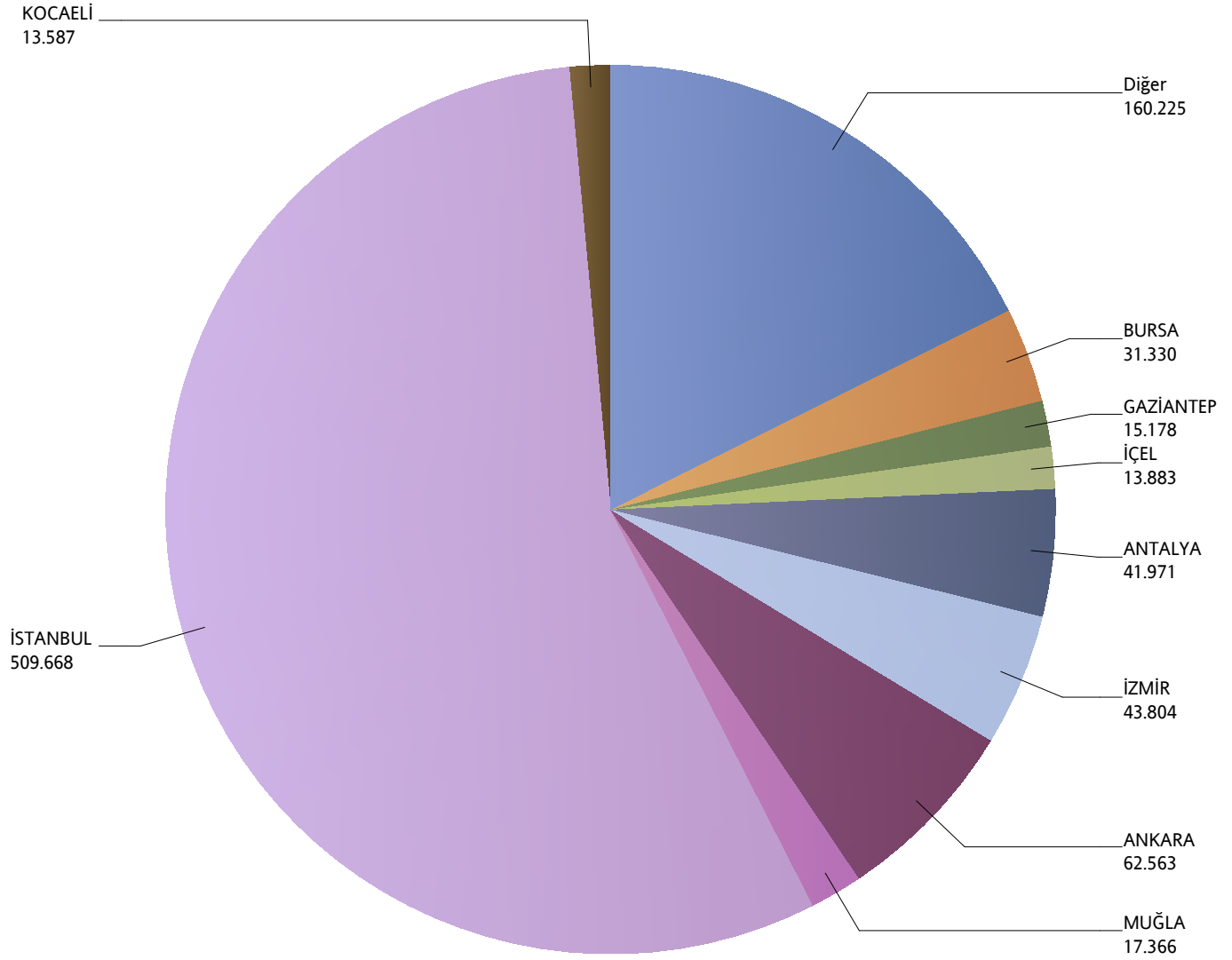
*Verilerin Son Güncellenme Tarihi: 30.01.2018 03:12



Grafik 4: Yazılan Bireysel Sağlık Sigortaları Poliçe Adetlerinin 2016 Yılı İller Dağılımı

(2016 Ocak - 2016 Aralık verisi kullanılmıştır.)

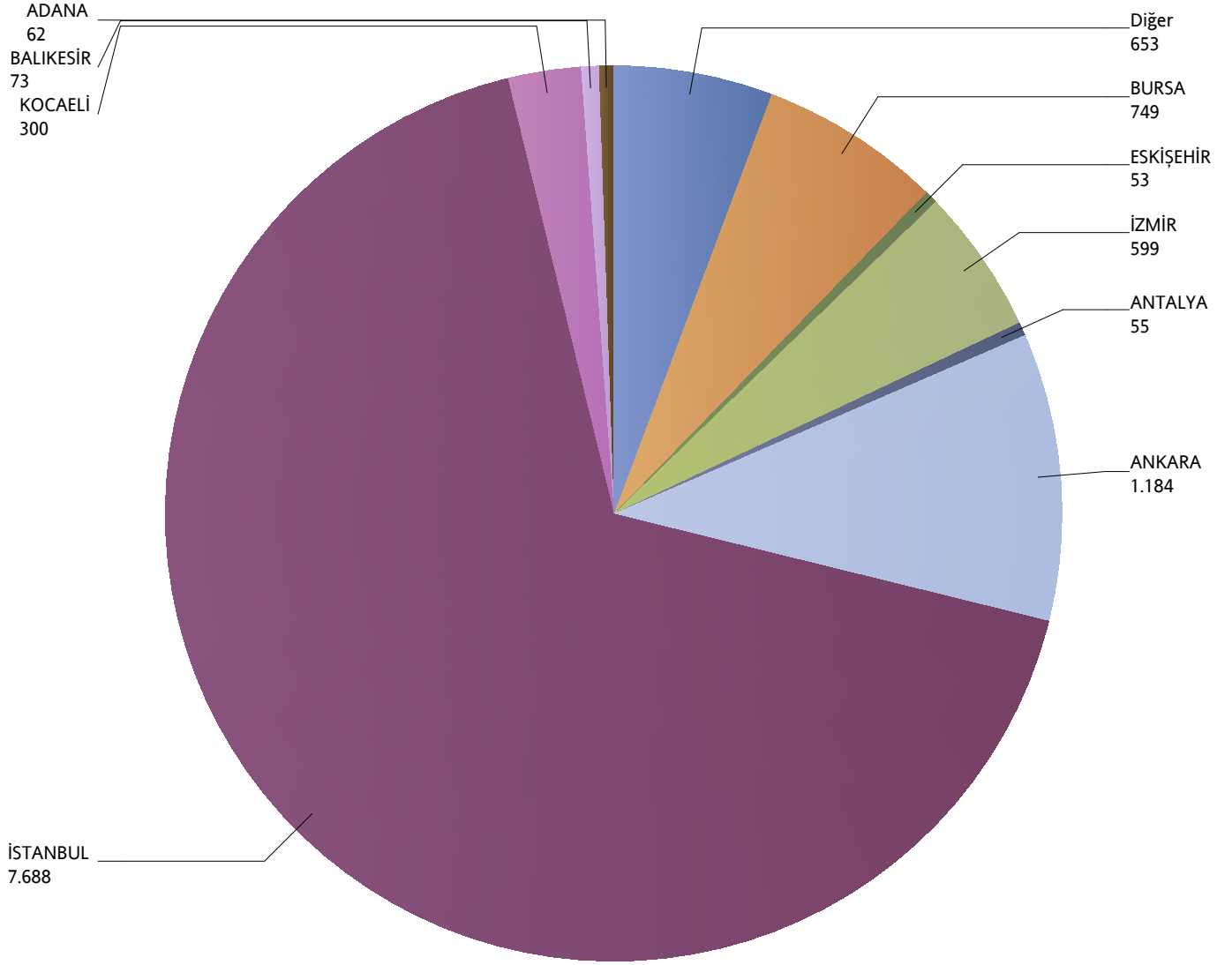
*Verilerin Son Güncellenme Tarihi: 30.01.2018 03:12



Grafik 5: Yazılan Kurumsal Sağlık Sigortaları Poliçe Adetlerinin 2016 Yılı İller Dağılımı

(2016 Ocak - 2016 Aralık verisi kullanılmıştır.)

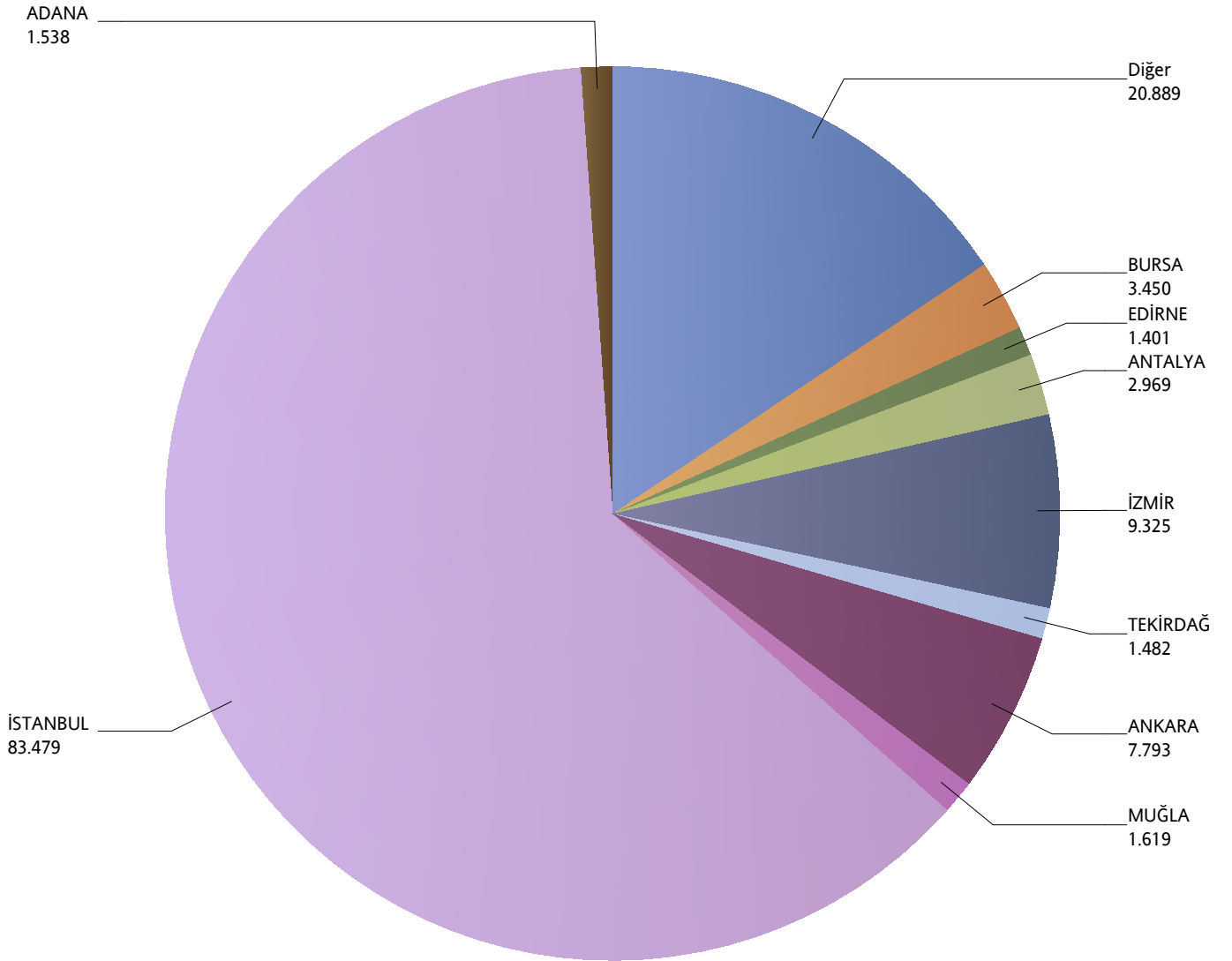
*Verilerin Son Güncellenme Tarihi: 30.01.2018 03:12



Grafik 6: Yazılan Bireysel Seyahat Sigortaları Poliçe Adetlerinin 2016 Yılı İller Dağılımı

(2016 Ocak - 2016 Aralık verisi kullanılmıştır.)

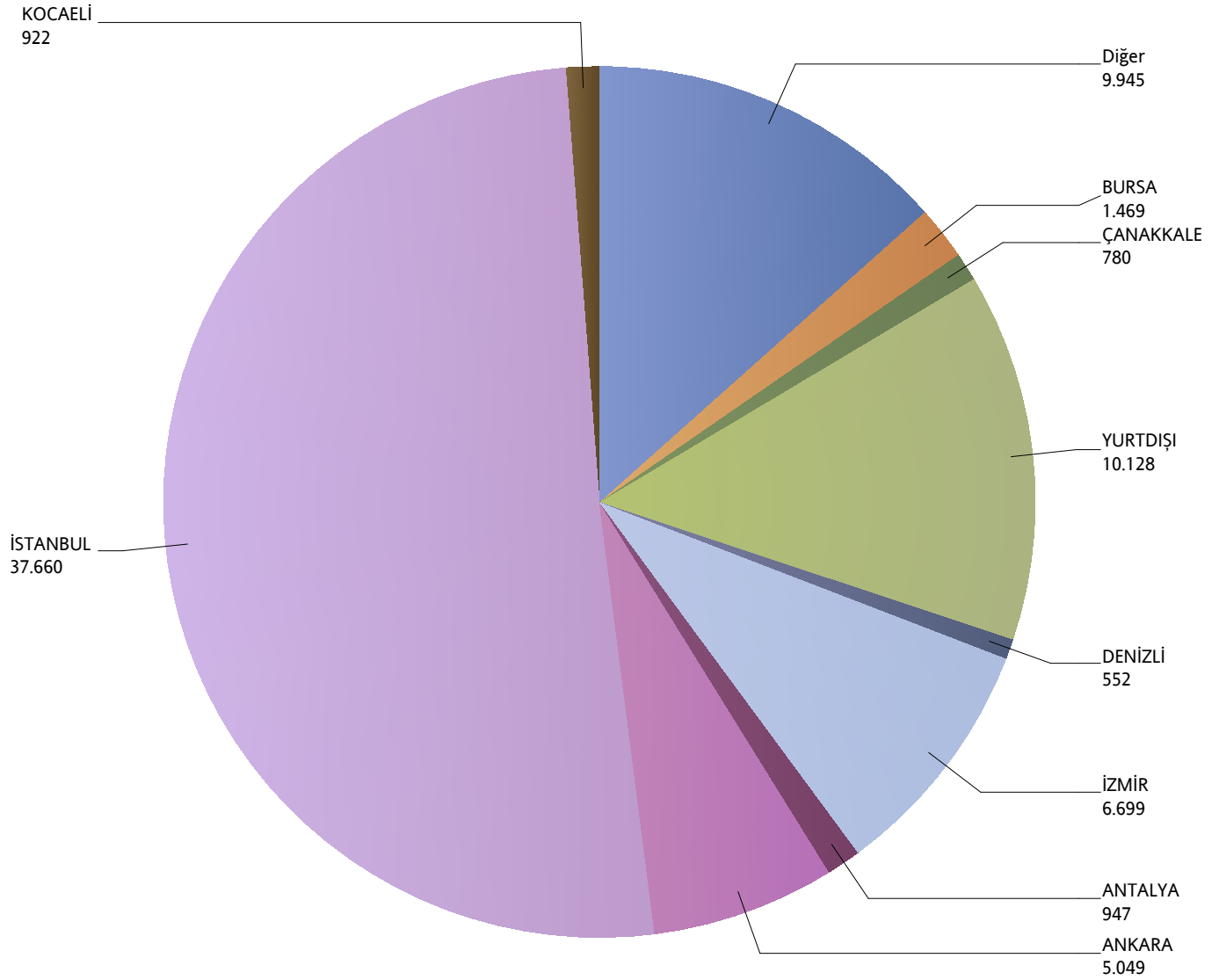
*Verilerin Son Güncellenme Tarihi: 30.01.2018 03:12



Grafik 7: Yazılan Kurumsal Seyahat Sigortaları Poliçe Adetlerinin 2016 Yılı İller Dağılımı

(2016 Ocak - 2016 Aralık verisi kullanılmıştır.)

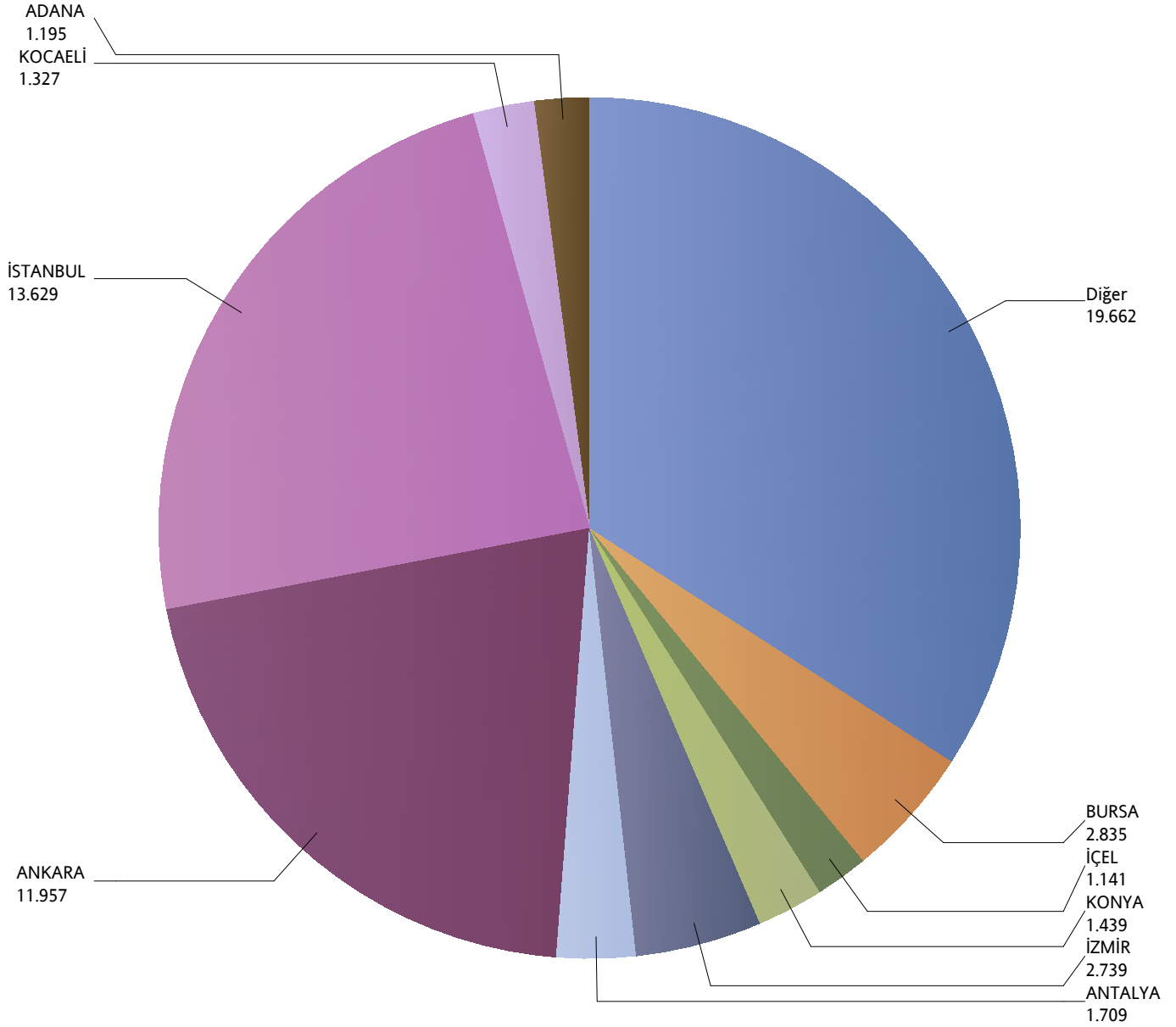
*Verilerin Son Güncellenme Tarihi: 30.01.2018 03:12



Grafik 8: Yazılan Bireysel Acil Sağlık Sigortaları Poliçe Adetlerinin 2016 Yılı İller Dağılımı

(2016 Ocak - 2016 Aralık verisi kullanılmıştır.)

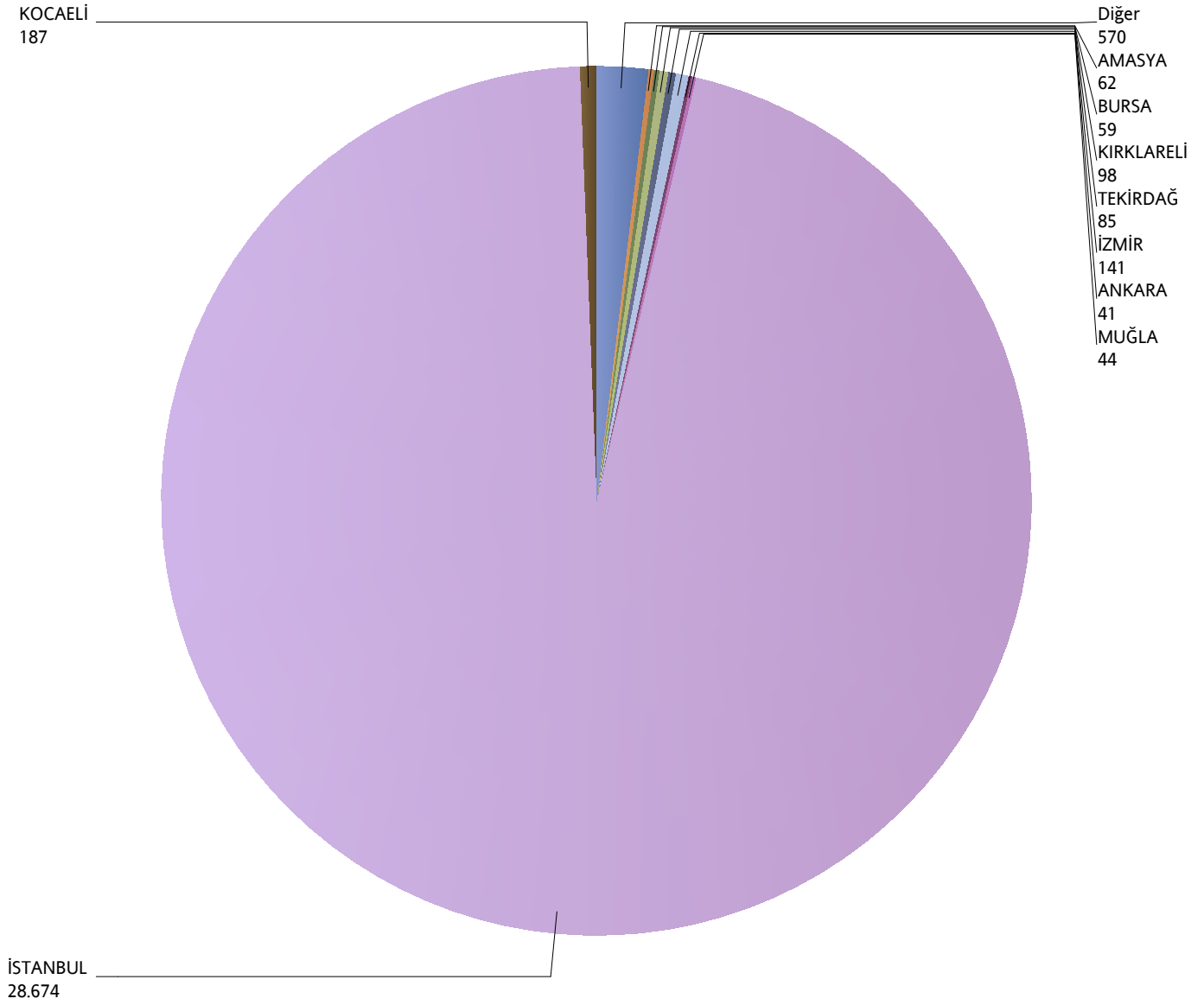
*Verilerin Son Güncellenme Tarihi: 30.01.2018 03:12



Grafik 9: Yazılan Kurumsal Acil Seyahat Sigortaları Poliçe Adetlerinin 2016 Yılı İller Dağılımı

(2016 Ocak - 2016 Aralık verisi kullanılmıştır.)

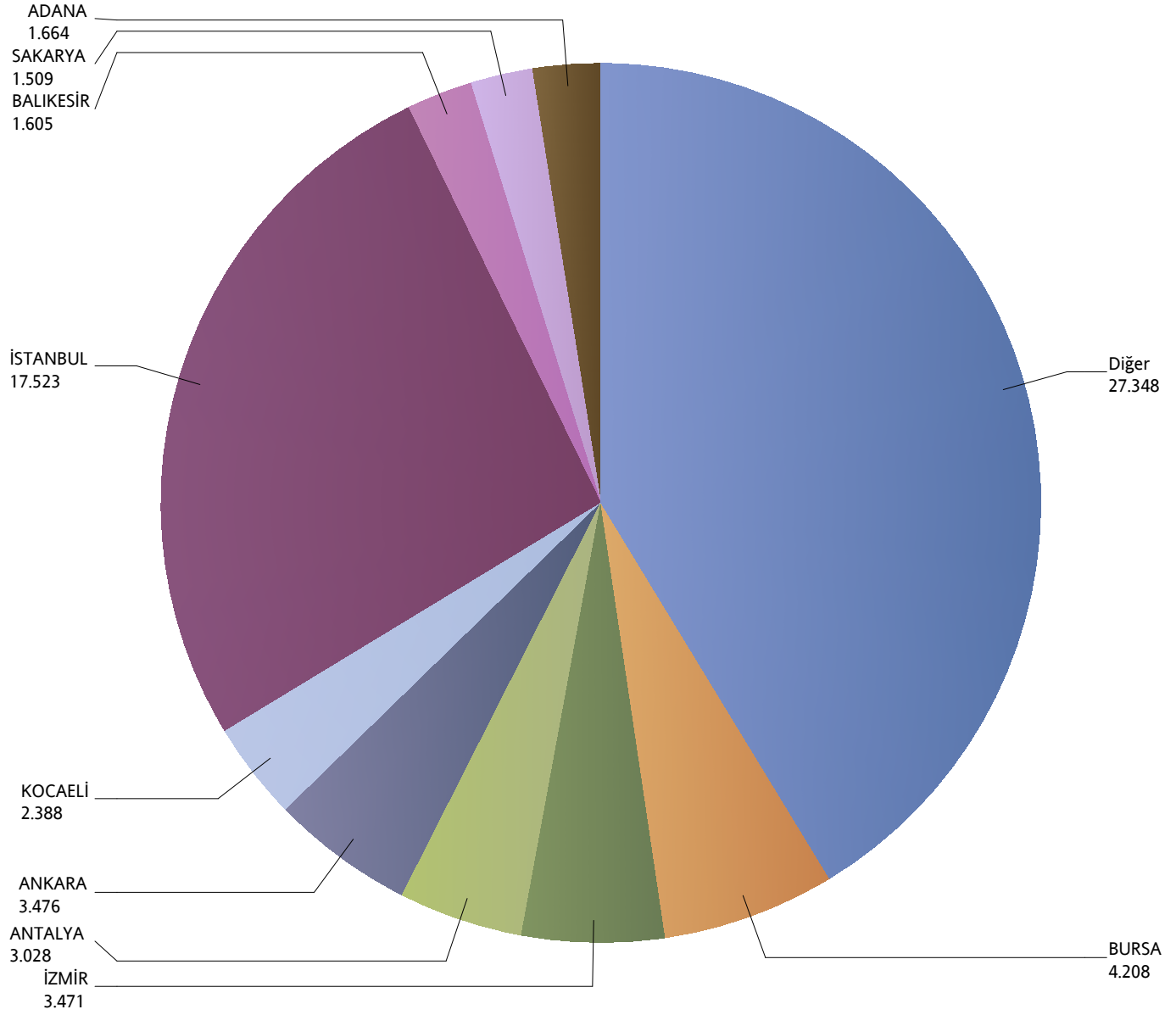
*Verilerin Son Güncellenme Tarihi: 30.01.2018 03:12



Grafik 10: Yazılan Bireysel Hastalık Sigortaları Poliçe Adetlerinin 2016 Yılı İller Dağılımı

(2016 Ocak - 2016 Aralık verisi kullanılmıştır.)

*Verilerin Son Güncellenme Tarihi: 30.01.2018 03:12



Grafik 11: Yazılan Bireysel Gündelik Hastane Tazminatı Sigortaları Poliçe Adetlerinin 2016 Yılı İller Dağılımı

(2016 Ocak - 2016 Aralık verisi kullanılmıştır.)

*Verilerin Son Güncellenme Tarihi: 30.01.2018 03:12

