

Ekim
2016

SAGMER İstatistikleri



Sigorta
Bilgi ve Gözetim
Merkezi

Tablo 1: Ödeme Yöntemine Göre Yazılan Poliçe Adedi Dağılımı

*Verilerin Son Güncellenme Tarihi: 30.01.2018 03:12

| ÜRÜN GRUBU | ÖDEME TİPİ | 2015 | | | | 2016 | | | |
|--------------------|----------------|-------|-------|-------------|-------|-------|-------|-------------|-------|
| | | Ekim | | Ocak - Ekim | | Ekim | | Ocak - Ekim | |
| | | Ferdi | Grup | Ferdi | Grup | Ferdi | Grup | Ferdi | Grup |
| SAĞLIK | BANKAYA ÖDEME | 5,2% | 14,7% | 6,9% | 11,0% | 6,8% | 13,5% | 7,2% | 26,0% |
| | ÇEK | 0,0% | 0,0% | 0,0% | 0,2% | 0,0% | 0,0% | 0,0% | 0,1% |
| | DİĞER | 33,4% | 11,8% | 22,4% | 11,3% | 28,2% | 10,9% | 31,5% | 7,7% |
| | EFT | 0,5% | 1,3% | 0,8% | 1,8% | 1,9% | 1,3% | 1,1% | 1,7% |
| | HAVALE | 3,4% | 13,6% | 9,0% | 24,9% | 6,9% | 8,7% | 5,8% | 5,7% |
| | HESAPTAN ÇEKİM | 0,1% | 0,2% | 3,5% | 0,1% | 0,0% | 0,0% | 0,0% | 0,0% |
| | KREDİ KARTI | 45,1% | 12,7% | 46,9% | 14,3% | 34,1% | 29,2% | 35,8% | 36,5% |
| | NAKİT | 12,4% | 45,7% | 10,4% | 36,4% | 22,1% | 36,5% | 18,5% | 22,4% |
| | OTOMATİK ÖDEME | 0,0% | 0,0% | 0,0% | 0,0% | 0,0% | 0,0% | 0,0% | 0,0% |
| | SENET | 0,0% | 0,0% | 0,0% | 0,0% | 0,0% | 0,0% | 0,0% | 0,0% |
| SEYAHAT | BANKAYA ÖDEME | 1,3% | 0,0% | 1,3% | 0,0% | 1,3% | 0,0% | 1,3% | 0,0% |
| | DİĞER | 6,7% | 28,7% | 6,1% | 38,6% | 11,1% | 8,1% | 8,8% | 23,3% |
| | EFT | 12,5% | 0,0% | 13,0% | 0,0% | 7,5% | 0,0% | 12,1% | 0,0% |
| | HAVALE | 0,0% | 0,0% | 0,0% | 0,0% | 0,0% | 0,0% | 0,0% | 0,0% |
| | HESAPTAN ÇEKİM | 1,2% | 0,0% | 1,0% | 0,0% | 1,2% | 0,0% | 1,2% | 0,0% |
| | KREDİ KARTI | 30,9% | 21,1% | 28,8% | 19,4% | 31,8% | 47,4% | 31,4% | 44,2% |
| | NAKİT | 47,3% | 50,2% | 49,8% | 42,0% | 47,1% | 44,6% | 45,2% | 32,5% |
| | OTOMATİK ÖDEME | 0,0% | 0,0% | 0,1% | 0,0% | 0,0% | 0,0% | 0,0% | 0,0% |
| SAĞLIK ACIL SAĞLIK | BANKAYA ÖDEME | 9,4% | 0,0% | 11,3% | 0,0% | 4,3% | 97,6% | 9,5% | 89,5% |
| | ÇEK | 0,0% | 0,0% | 0,0% | 0,0% | 0,0% | 0,0% | 0,0% | 0,0% |
| | DİĞER | 0,0% | 0,0% | 0,0% | 0,0% | 0,0% | 0,0% | 0,0% | 0,0% |
| | EFT | 0,0% | 0,0% | 0,0% | 0,2% | 0,0% | 0,0% | 0,0% | 0,0% |
| | HAVALE | 0,0% | 0,0% | 1,9% | 0,0% | 0,0% | 0,0% | 0,2% | 0,0% |
| | HESAPTAN ÇEKİM | 8,1% | 0,0% | 18,5% | 0,0% | 8,2% | 0,0% | 13,8% | 0,0% |
| | KREDİ KARTI | 31,3% | 9,3% | 48,2% | 78,0% | 31,0% | 1,4% | 44,1% | 3,2% |
| | NAKİT | 51,2% | 90,7% | 20,1% | 21,8% | 56,4% | 1,0% | 32,1% | 7,2% |
| | OTOMATİK ÖDEME | 0,0% | 0,0% | 0,0% | 0,0% | 0,1% | 0,0% | 0,3% | 0,0% |
| | SENET | 0,0% | 0,0% | 0,0% | 0,0% | 0,0% | 0,0% | 0,0% | 0,0% |
| TAMAMLAYICI SAĞLIK | BANKAYA ÖDEME | 0,0% | 0,0% | 0,0% | 0,0% | 0,0% | 0,0% | 0,0% | 0,1% |
| | ÇEK | 0,0% | 0,0% | 0,0% | 0,3% | 0,0% | 0,0% | 0,0% | 0,0% |
| | DİĞER | 0,0% | 6,9% | 0,0% | 1,3% | 5,3% | 3,2% | 6,8% | 3,9% |
| | HAVALE | 0,6% | 13,8% | 0,6% | 12,7% | 12,4% | 44,4% | 9,4% | 14,3% |
| | HESAPTAN ÇEKİM | 62,8% | 0,0% | 55,8% | 0,0% | 55,9% | 0,0% | 48,7% | 0,0% |
| | KREDİ KARTI | 23,4% | 34,5% | 27,4% | 20,4% | 23,9% | 13,2% | 31,2% | 12,7% |

Tablo 1: Ödeme Yöntemine Göre Yazılan Poliçe Adedi Dağılımı

*Verilerin Son Güncellenme Tarihi: 30.01.2018 03:12

| | | 2015 | | | | 2016 | | | |
|----------------------------|----------------|-------|-------|-------------|--------|-------|-------|-------------|--------|
| | | Ekim | | Ocak - Ekim | | Ekim | | Ocak - Ekim | |
| TAMAMLAYICI SAĞLIK | NAKİT | 13,2% | 44,8% | 16,2% | 65,3% | 2,6% | 39,2% | 3,9% | 68,9% |
| | OTOMATİK ÖDEME | 0,0% | 0,0% | 0,0% | 0,0% | 0,0% | 0,0% | 0,0% | 0,0% |
| GÜNDELİK HASTANE TAZMİNATI | HAVALE | 0,0% | 0,0% | 0,0% | 0,0% | 0,0% | 0,0% | 0,0% | 0,0% |
| | NAKİT | 0,0% | 0,0% | 0,0% | 0,0% | 0,0% | 0,0% | 0,0% | 0,0% |
| HASTALIK | BANKAYA ÖDEME | 0,1% | 0,0% | 5,8% | 0,0% | 11,9% | 0,0% | 16,9% | 0,0% |
| | ÇEK | 0,0% | 0,0% | 0,0% | 0,0% | 0,0% | 0,0% | 0,0% | 0,0% |
| | DİĞER | 63,5% | 0,0% | 20,3% | 0,0% | 37,8% | 0,0% | 45,4% | 0,0% |
| | HAVALE | 0,0% | 0,0% | 0,5% | 0,0% | 0,0% | 0,0% | 0,0% | 0,0% |
| | HESAPTAN ÇEKİM | 0,2% | 0,0% | 41,5% | 0,0% | 0,0% | 0,0% | 0,4% | 0,0% |
| | KREDİ KARTI | 36,1% | 0,0% | 28,7% | 0,0% | 49,8% | 0,0% | 36,4% | 0,0% |
| | NAKİT | 0,1% | 0,0% | 3,2% | 100,0% | 0,5% | 0,0% | 0,9% | 100,0% |

Tablo 2: Pazarlama Yöntemine Göre Yazılan Poliçe Adedi Dağılımı

*Verilerin Son Güncellenme Tarihi: 30.01.2018 03:12

| ÜRÜN GRUBU | ÜRETİM KAYNAĞI | 2015 | | | | 2016 | | | |
|----------------------------|----------------|-------|-------|-------------|-------|-------|-------|-------------|-------|
| | | Ekim | | Ocak - Ekim | | Ekim | | Ocak - Ekim | |
| | | Ferdi | Grup | Ferdi | Grup | Ferdi | Grup | Ferdi | Grup |
| SAĞLIK | ACENTE | 84,0% | 23,9% | 69,4% | 31,3% | 84,7% | 38,4% | 85,0% | 35,7% |
| | BANKA | 1,4% | 3,1% | 10,5% | 0,8% | 0,1% | 1,3% | 0,6% | 0,5% |
| | BROKER | 3,9% | 46,8% | 4,5% | 28,3% | 3,9% | 41,7% | 4,4% | 37,6% |
| | ÇAĞRI MERKEZİ | 7,7% | 0,0% | 6,4% | 0,0% | 9,0% | 0,0% | 7,4% | 0,0% |
| | DİREKT | 3,0% | 26,0% | 5,7% | 39,5% | 2,4% | 18,6% | 2,5% | 26,0% |
| | SATIŞ OFİSİ | 0,0% | 0,2% | 0,1% | 0,1% | 0,0% | 0,0% | 0,0% | 0,1% |
| | WEB | 0,0% | 0,0% | 3,4% | 0,0% | 0,0% | 0,0% | 0,0% | 0,0% |
| SEYAHAT | ACENTE | 69,4% | 76,8% | 70,6% | 80,4% | 71,5% | 57,7% | 71,0% | 57,7% |
| | ATM | 0,0% | 0,0% | 0,0% | 0,0% | 0,0% | 0,0% | 0,0% | 0,0% |
| | BANKA | 5,7% | 0,3% | 6,4% | 0,4% | 5,7% | 0,2% | 6,3% | 0,4% |
| | BROKER | 1,0% | 0,2% | 0,9% | 0,3% | 0,9% | 0,2% | 1,0% | 0,2% |
| | ÇAĞRI MERKEZİ | 0,4% | 0,0% | 0,4% | 0,0% | 0,3% | 0,0% | 0,4% | 0,0% |
| | DİREKT | 0,8% | 3,0% | 0,8% | 3,0% | 1,2% | 0,6% | 1,2% | 1,6% |
| | SATIŞ OFİSİ | 0,0% | 0,0% | 0,0% | 0,0% | 0,0% | 0,0% | 0,0% | 0,0% |
| WEB | 22,6% | 19,7% | 20,8% | 15,9% | 20,3% | 41,4% | 20,1% | 40,1% | |
| SAĞLIK ACİL SAĞLIK | ACENTE | 15,9% | 20,9% | 25,2% | 6,7% | 14,3% | 1,1% | 24,1% | 0,7% |
| | ATM | 0,1% | 0,0% | 0,3% | 0,0% | 0,0% | 0,0% | 0,0% | 0,0% |
| | BANKA | 74,5% | 76,7% | 62,3% | 92,9% | 79,5% | 1,5% | 67,0% | 10,0% |
| | BROKER | 3,0% | 2,3% | 3,7% | 0,1% | 4,7% | 0,1% | 4,7% | 0,0% |
| | ÇAĞRI MERKEZİ | 0,0% | 0,0% | 0,0% | 0,0% | 0,0% | 0,0% | 0,0% | 0,0% |
| | DİREKT | 4,9% | 0,0% | 7,5% | 0,3% | 1,4% | 97,3% | 3,9% | 89,3% |
| | SATIŞ OFİSİ | 0,0% | 0,0% | 0,0% | 0,0% | 0,0% | 0,0% | 0,0% | 0,0% |
| WEB | 1,6% | 0,0% | 1,1% | 0,0% | 0,1% | 0,0% | 0,3% | 0,0% | |
| TAMAMLAYICI SAĞLIK | ACENTE | 27,3% | 82,8% | 32,3% | 66,6% | 24,0% | 59,3% | 33,5% | 36,8% |
| | BANKA | 70,4% | 3,4% | 65,7% | 1,1% | 74,0% | 9,5% | 64,2% | 3,1% |
| | BROKER | 1,4% | 10,3% | 1,1% | 25,7% | 1,4% | 30,7% | 1,5% | 56,4% |
| | DİREKT | 0,9% | 3,4% | 0,9% | 6,6% | 0,6% | 0,5% | 0,8% | 3,6% |
| GÜNDELİK HASTANE TAZMİNATI | BANKA | 0,0% | 0,0% | 0,0% | 0,0% | 0,0% | 0,0% | 0,0% | 0,0% |
| HASTALIK | ACENTE | 96,8% | 0,0% | 33,8% | 0,0% | 75,8% | 0,0% | 55,6% | 0,0% |
| | ATM | 0,0% | 0,0% | 0,0% | 0,0% | 0,0% | 0,0% | 0,0% | 0,0% |
| | BANKA | 1,4% | 0,0% | 62,8% | 0,0% | 0,8% | 0,0% | 21,7% | 0,0% |
| | BROKER | 0,0% | 0,0% | 0,0% | 87,5% | 0,3% | 0,0% | 0,6% | 75,0% |
| | ÇAĞRI MERKEZİ | 0,0% | 0,0% | 0,0% | 0,0% | 0,0% | 0,0% | 0,2% | 0,0% |
| DİREKT | 1,7% | 0,0% | 3,3% | 12,5% | 23,1% | 0,0% | 21,9% | 25,0% | |

Tablo 3: Yenileme Yapısına Göre Yazılan Poliçe Adetleri Dağılımı

*Verilerin Son Güncellenme Tarihi: 30.01.2018 03:12

| ÜRÜN GRUBU | YENİLEME TİPİ | 2015 | | | | 2016 | | | |
|----------------------------|---------------|-------|--------|-------------|--------|-------|-------|-------------|-------|
| | | Ekim | | Ocak - Ekim | | Ekim | | Ocak - Ekim | |
| | | Ferdi | Grup | Ferdi | Grup | Ferdi | Grup | Ferdi | Grup |
| SAĞLIK | Geçiş | 4,1% | 0,7% | 4,3% | 0,4% | 7,3% | 0,6% | 5,5% | 0,5% |
| | Yeni İş | 64,6% | 38,7% | 47,7% | 45,5% | 56,1% | 36,5% | 60,5% | 30,1% |
| | Yenileme | 31,3% | 60,6% | 48,0% | 54,0% | 36,6% | 62,9% | 34,0% | 69,4% |
| SEYAHAT | Geçiş | 4,2% | 69,2% | 2,9% | 62,6% | 8,5% | 7,3% | 6,8% | 35,0% |
| | Yeni İş | 79,3% | 28,8% | 80,3% | 35,0% | 78,4% | 90,6% | 77,6% | 62,3% |
| | Yenileme | 16,5% | 2,0% | 16,8% | 2,3% | 13,0% | 2,1% | 15,6% | 2,7% |
| SAĞLIK ACİL SAĞLIK | Geçiş | 0,0% | 0,0% | 0,0% | 0,0% | 0,0% | 0,0% | 0,0% | 0,0% |
| | Yeni İş | 97,9% | 100,0% | 92,8% | 41,6% | 80,5% | 99,2% | 83,0% | 97,7% |
| | Yenileme | 2,1% | 0,0% | 7,2% | 58,4% | 19,5% | 0,8% | 17,0% | 2,3% |
| TAMAMLAYICI SAĞLIK | Geçiş | 0,3% | 0,0% | 0,3% | 0,0% | 0,2% | 0,0% | 0,2% | 0,2% |
| | Yeni İş | 93,3% | 75,9% | 95,4% | 80,1% | 90,7% | 72,0% | 92,5% | 82,0% |
| | Yenileme | 6,5% | 24,1% | 4,3% | 19,9% | 9,1% | 28,0% | 7,3% | 17,9% |
| GÜNDELİK HASTANE TAZMİNATI | Yeni İş | 0,0% | 0,0% | 0,0% | 0,0% | 0,0% | 0,0% | 0,0% | 0,0% |
| | Yenileme | 0,0% | 0,0% | 0,0% | 0,0% | 0,0% | 0,0% | 0,0% | 0,0% |
| HASTALIK | Geçiş | 0,5% | 0,0% | 3,6% | 0,0% | 0,0% | 0,0% | 0,1% | 0,0% |
| | Yeni İş | 97,1% | 0,0% | 86,2% | 0,0% | 54,4% | 0,0% | 85,3% | 50,0% |
| | Yenileme | 2,4% | 0,0% | 10,2% | 100,0% | 45,5% | 0,0% | 14,6% | 50,0% |

Tablo 4: Sağlık Sigortalarında Yenileme Yılına Göre Yazılan Poliçe Adedi Dağılımı

*Verilerin Son Güncellenme Tarihi: 30.01.2018 03:12

| ÜRÜN GRUBU | YENİLEME YILI | 2015 | | | | 2016 | | | |
|------------|---------------|-------|-------|-------------|-------|-------|-------|-------------|-------|
| | | Ekim | | Ocak - Ekim | | Ekim | | Ocak - Ekim | |
| | | Ferdi | Grup | Ferdi | Grup | Ferdi | Grup | Ferdi | Grup |
| SAĞLIK | 0-4 | 89,5% | 73,3% | 82,7% | 74,3% | 92,2% | 75,8% | 90,2% | 78,7% |
| | 5-10 | 7,1% | 16,8% | 10,9% | 21,0% | 5,2% | 17,5% | 6,6% | 17,0% |
| | 11-20 | 3,2% | 9,4% | 5,9% | 4,4% | 2,5% | 6,5% | 3,2% | 4,0% |
| | 20< | 0,2% | 0,4% | 0,4% | 0,4% | 0,1% | 0,2% | 0,1% | 0,2% |

Tablo 5: Vade Yapısına Göre Yazılan Poliçe Adedi Dağılımı

*Verilerin Son Güncellenme Tarihi: 30.01.2018 03:12

| ÜRÜN GRUBU | VADE SÜRESİ (AY) | 2015 | | | | 2016 | | | |
|----------------------------|------------------|-------|-------|-------------|-------|-------|-------|-------------|-------|
| | | Ekim | | Ocak - Ekim | | Ekim | | Ocak - Ekim | |
| | | Ferdi | Grup | Ferdi | Grup | Ferdi | Grup | Ferdi | Grup |
| SAĞLIK | 1 | 44,6% | 2,6% | 33,9% | 10,0% | 50,2% | 44,5% | 42,9% | 44,1% |
| | 2-6 | 9,8% | 50,8% | 12,7% | 33,7% | 7,8% | 32,1% | 9,7% | 29,5% |
| | 7-12 | 45,5% | 46,6% | 53,4% | 56,3% | 42,1% | 23,4% | 47,4% | 26,4% |
| SEYAHAT | 1 | 99,3% | 99,7% | 99,4% | 99,7% | 99,6% | 99,7% | 99,7% | 99,6% |
| | 2-6 | 0,7% | 0,3% | 0,5% | 0,3% | 0,4% | 0,3% | 0,3% | 0,4% |
| | 7-12 | 0,1% | 0,0% | 0,1% | 0,0% | 0,0% | 0,0% | 0,0% | 0,0% |
| SAĞLIK ACİL SAĞLIK | 1 | 71,1% | 30,2% | 65,1% | 6,1% | 74,4% | 99,4% | 67,7% | 95,2% |
| | 2-6 | 8,1% | 4,7% | 12,0% | 2,2% | 7,6% | 0,1% | 9,5% | 0,6% |
| | 7-12 | 20,8% | 65,1% | 22,8% | 91,7% | 18,0% | 0,5% | 22,9% | 4,3% |
| TAMAMLAYICI SAĞLIK | 1 | 87,1% | 24,1% | 89,3% | 10,3% | 79,1% | 6,3% | 77,4% | 7,1% |
| | 2-6 | 4,4% | 31,0% | 3,6% | 32,4% | 5,9% | 70,4% | 5,2% | 59,2% |
| | 7-12 | 8,6% | 44,8% | 7,1% | 57,3% | 15,0% | 23,3% | 17,3% | 33,8% |
| GÜNDELİK HASTANE TAZMİNATI | 1 | 0,0% | 0,0% | 0,0% | 0,0% | 0,0% | 0,0% | 0,0% | 0,0% |
| | 7-12 | 0,0% | 0,0% | 0,0% | 0,0% | 0,0% | 0,0% | 0,0% | 0,0% |
| HASTALIK | 1 | 96,7% | 0,0% | 76,2% | 25,0% | 88,3% | 0,0% | 76,5% | 50,0% |
| | 2-6 | 2,6% | 0,0% | 22,2% | 0,0% | 0,8% | 0,0% | 4,3% | 50,0% |
| | 7-12 | 0,7% | 0,0% | 1,6% | 75,0% | 10,9% | 0,0% | 19,2% | 0,0% |

Tablo 6: Döviz Tipine Göre Yazılan Poliçe Adedi Dağılımı

*Verilerin Son Güncellenme Tarihi: 30.01.2018 03:12

| ÜRÜN GRUBU | DÖVİZ TİPİ | 2015 | | | | 2016 | | | |
|----------------------------|------------|--------|--------|-------------|--------|--------|--------|-------------|--------|
| | | Ekim | | Ocak - Ekim | | Ekim | | Ocak - Ekim | |
| | | Ferdi | Grup | Ferdi | Grup | Ferdi | Grup | Ferdi | Grup |
| SAĞLIK | EUR | 0,0% | 0,0% | 0,0% | 0,0% | 0,0% | 0,0% | 0,0% | 0,0% |
| | TRY | 99,9% | 100,0% | 99,8% | 100,0% | 100,0% | 100,0% | 100,0% | 100,0% |
| | USD | 0,1% | 0,0% | 0,2% | 0,0% | 0,0% | 0,0% | 0,0% | 0,0% |
| SEYAHAT | EUR | 47,8% | 18,9% | 45,0% | 18,9% | 48,4% | 36,0% | 45,3% | 37,8% |
| | TRY | 51,8% | 81,1% | 54,5% | 81,1% | 51,2% | 64,0% | 54,3% | 62,2% |
| | USD | 0,4% | 0,0% | 0,5% | 0,0% | 0,3% | 0,0% | 0,4% | 0,0% |
| SAĞLIK ACİL SAĞLIK | EUR | 0,0% | 0,0% | 0,0% | 0,0% | 0,0% | 0,0% | 0,0% | 0,0% |
| | TRY | 100,0% | 100,0% | 100,0% | 100,0% | 100,0% | 100,0% | 100,0% | 100,0% |
| | USD | 0,0% | 0,0% | 0,0% | 0,0% | 0,0% | 0,0% | 0,0% | 0,0% |
| TAMAMLAYICI SAĞLIK | TRY | 100,0% | 100,0% | 100,0% | 100,0% | 100,0% | 100,0% | 100,0% | 100,0% |
| GÜNDELİK HASTANE TAZMİNATI | TRY | 0,0% | 0,0% | 0,0% | 0,0% | 0,0% | 0,0% | 0,0% | 0,0% |
| HASTALIK | EUR | 0,0% | 0,0% | 0,0% | 0,0% | 0,0% | 0,0% | 0,0% | 0,0% |
| | TRY | 100,0% | 0,0% | 100,0% | 87,5% | 100,0% | 0,0% | 100,0% | 75,0% |
| | USD | 0,0% | 0,0% | 0,0% | 12,5% | 0,0% | 0,0% | 0,0% | 25,0% |

Tablo 7: 2016 Yılı İllere Göre Yazılan Poliçe Adedi Dağılımı**(2016 Ocak - 2016 Ekim verisi kullanılmıştır.)**

*Verilerin Son Güncellenme Tarihi: 30.01.2018 03:12

| İL | SAĞLIK | | SEYAHAT | | SAĞLIK ACİL SAĞLIK | | HASTALIK | |
|------------|--------|------|---------|-------|--------------------|------|----------|------|
| | Ferdi | Grup | Ferdi | Grup | Ferdi | Grup | Ferdi | Grup |
| ADANA | 7.109 | 59 | 16.451 | 467 | 948 | 25 | 1.460 | 0 |
| ADİYAMAN | 1.014 | 0 | 1.109 | 79 | 87 | 4 | 145 | 0 |
| AFYON | 1.538 | 5 | 4.657 | 97 | 204 | 3 | 418 | 0 |
| AĞRI | 387 | 2 | 1.244 | 17 | 56 | -1 | 50 | 0 |
| AKSARAY | 904 | 1 | 2.257 | 45 | 143 | 2 | 189 | 0 |
| AMASYA | 1.021 | 0 | 1.400 | 47 | 121 | 63 | 323 | 0 |
| ANKARA | 50.256 | 909 | 120.474 | 4.676 | 5.226 | 39 | 3.079 | 0 |
| ANTALYA | 34.228 | 45 | 28.295 | 818 | 1.470 | 38 | 2.623 | 0 |
| ARDAHAN | 332 | 0 | 369 | 4 | 11 | 0 | 3 | 0 |
| ARTVİN | 356 | 0 | 825 | 5 | 57 | 0 | 66 | 0 |
| AYDIN | 5.128 | 12 | 8.911 | 411 | 521 | 32 | 807 | 0 |
| BALIKESİR | 5.829 | 67 | 9.283 | 334 | 459 | 3 | 1.405 | 0 |
| BARTIN | 440 | 1 | 945 | 54 | 106 | -1 | 128 | 0 |
| BATMAN | 418 | 0 | 871 | 32 | 154 | 0 | 115 | 0 |
| BAYBURT | 81 | 0 | 210 | 3 | 5 | 1 | 3 | 0 |
| BİLECİK | 704 | 4 | 955 | 38 | 107 | 2 | 188 | 0 |
| BİNGÖL | 193 | 2 | 544 | 101 | 27 | 0 | 8 | 0 |
| BİTLİS | 241 | 0 | 536 | 19 | 58 | 0 | 40 | 0 |
| BOLU | 1.468 | 8 | 2.206 | 132 | 229 | 13 | 277 | 0 |
| BURDUR | 679 | 0 | 1.759 | 43 | 133 | 4 | 124 | 0 |
| BURSA | 25.228 | 688 | 44.625 | 1.397 | 2.378 | 59 | 3.876 | 0 |
| ÇANAKKALE | 2.465 | 18 | 4.384 | 725 | 217 | 4 | 691 | 0 |
| ÇANKIRI | 245 | 0 | 826 | 13 | 70 | 1 | 61 | 0 |
| ÇORUM | 1.668 | 3 | 3.375 | 450 | 243 | 25 | 456 | 0 |
| DENİZLİ | 5.406 | 18 | 7.068 | 534 | 320 | 30 | 790 | 0 |
| DİĞER | 1 | 0 | 2 | 0 | 0 | 0 | 0 | 0 |
| DİYARBAKIR | 1.242 | 5 | 5.427 | 83 | 767 | 7 | 368 | 0 |
| DÜZCE | 1.426 | 12 | 1.856 | 148 | 257 | 32 | 303 | 0 |
| EDİRNE | 1.870 | 1 | 14.572 | 115 | 343 | 18 | 338 | 0 |
| ELAZIĞ | 483 | 4 | 2.243 | 122 | 114 | 0 | 311 | 0 |
| ERZİNCAN | 277 | 0 | 1.226 | 45 | 47 | -1 | 25 | 0 |
| ERZURUM | 1.026 | 3 | 1.598 | 79 | 139 | -1 | 95 | 0 |
| ESKİŞEHİR | 5.275 | 49 | 9.233 | 330 | 466 | 34 | 770 | 0 |

Tablo 7: 2016 Yılı İllere Göre Yazılan Poliçe Adedi Dağılımı**(2016 Ocak - 2016 Ekim verisi kullanılmıştır.)**

*Verilerin Son Güncellenme Tarihi: 30.01.2018 03:12

| | SAĞLIK | | SEYAHAT | | SAĞLIK ACİL SAĞLIK | | HASTALIK | |
|--------------------|---------|-------|-----------|--------|--------------------|--------|----------|---|
| GAZİANTEP | 11.699 | 12 | 11.528 | 324 | 645 | 12 | 1.030 | 0 |
| GİRESUN | 1.029 | 0 | 4.012 | 39 | 152 | 5 | 162 | 0 |
| GİRNE (KIBRIS) | 7 | 0 | 6 | 0 | 0 | 0 | 0 | 0 |
| GÜMÜŞHANE | 168 | 1 | 488 | 7 | 43 | 0 | 64 | 0 |
| GÜZELYURT (KIBRIS) | 0 | 0 | 0 | 0 | 0 | 0 | 0 | 0 |
| HAKKARİ | 219 | 0 | 226 | 58 | 15 | 2 | 9 | 0 |
| HATAY | 2.601 | 10 | 8.969 | 190 | 444 | 6 | 832 | 0 |
| İÇEL | 10.506 | 39 | 11.214 | 316 | 943 | 18 | 1.032 | 0 |
| İĞDIR | 436 | 1 | 436 | 7 | 14 | 2 | 50 | 0 |
| ISPARTA | 1.796 | 0 | 4.508 | 73 | 157 | 3 | 198 | 0 |
| İSTANBUL | 391.938 | 6.583 | 1.050.147 | 33.302 | 11.444 | 17.087 | 15.356 | 1 |
| İZMİR | 34.311 | 499 | 137.192 | 6.256 | 2.293 | 130 | 3.030 | 3 |
| K.MARAŞ | 2.627 | 0 | 2.650 | 94 | 254 | 6 | 936 | 0 |
| KARABÜK | 814 | 3 | 735 | 125 | 92 | 3 | 119 | 0 |
| KARAMAN | 577 | 0 | 1.697 | 18 | 98 | 2 | 119 | 0 |
| KARS | 618 | 0 | 1.081 | 13 | 64 | 8 | 69 | 0 |
| KASTAMONU | 627 | 0 | 1.106 | 83 | 320 | 1 | 109 | 0 |
| KAYSERİ | 3.514 | 19 | 7.216 | 465 | 614 | 7 | 632 | 0 |
| KİLİS | 257 | 1 | 383 | 7 | 25 | 1 | 109 | 0 |
| KIRIKKALE | 509 | 0 | 835 | 10 | 131 | -1 | 96 | 0 |
| KIRKLARELİ | 2.105 | 10 | 6.278 | 96 | 387 | 96 | 530 | 0 |
| KIRŞEHİR | 297 | 3 | 1.762 | 30 | 152 | 1 | 77 | 0 |
| KOCAELİ | 10.982 | 249 | 15.072 | 856 | 1.146 | 188 | 2.180 | 0 |
| KONYA | 5.572 | 14 | 9.730 | 338 | 1.046 | 4 | 885 | 0 |
| KÜTAHYA | 2.652 | 9 | 1.892 | 204 | 164 | 21 | 471 | 0 |
| LEFKOŞE (KIBRIS) | 174 | 13 | 10 | 0 | 1 | 1 | 0 | 0 |
| MAGUSA (KIBRIS) | 2 | 0 | 2 | 0 | 0 | 0 | 0 | 0 |
| MALATYA | 2.049 | 6 | 2.067 | 116 | 142 | 4 | 577 | 0 |
| MANİSA | 5.309 | 29 | 7.877 | 360 | 688 | 11 | 476 | 0 |
| MARDİN | 803 | 3 | 2.202 | 43 | 287 | 28 | 299 | 0 |
| MUĞLA | 14.538 | 36 | 14.372 | 472 | 759 | 42 | 1.137 | 0 |
| MUŞ | 138 | 0 | 711 | 21 | 23 | 0 | 10 | 0 |
| NEVŞEHİR | 751 | 1 | 1.928 | 52 | 264 | 0 | 170 | 0 |
| NİĞDE | 831 | 2 | 929 | 66 | 95 | 1 | 423 | 0 |

Tablo 7: 2016 Yılı İllere Göre Yazılan Poliçe Adedi Dağılımı

(2016 Ocak - 2016 Ekim verisi kullanılmıştır.)

*Verilerin Son Güncellenme Tarihi: 30.01.2018 03:12

| | SAĞLIK | | SEYAHAT | | SAĞLIK ACİL SAĞLIK | | HASTALIK | |
|-----------|--------|----|---------|-------|--------------------|----|----------|---|
| ORDU | 1.426 | 4 | 2.753 | 166 | 253 | 8 | 214 | 0 |
| OSMANİYE | 1.045 | 2 | 1.329 | 36 | 247 | 2 | 521 | 0 |
| RİZE | 704 | 1 | 1.457 | 35 | 100 | 3 | 163 | 0 |
| SAKARYA | 9.635 | 35 | 7.104 | 322 | 399 | 31 | 1.374 | 0 |
| SAMSUN | 6.062 | 8 | 5.476 | 154 | 485 | 26 | 896 | 0 |
| ŞANLIURFA | 3.543 | 4 | 2.543 | 201 | 687 | 6 | 950 | 0 |
| SİİRT | 171 | 1 | 326 | 25 | 36 | 1 | 25 | 0 |
| SİNOP | 333 | 1 | 994 | 44 | 80 | 0 | 40 | 0 |
| ŞIRNAK | 203 | 0 | 481 | 47 | 44 | 5 | 17 | 0 |
| SİVAS | 888 | 4 | 2.703 | 75 | 169 | 4 | 157 | 0 |
| TEKİRDAĞ | 5.418 | 37 | 15.146 | 422 | 826 | 83 | 902 | 0 |
| TOKAT | 1.172 | 4 | 1.783 | 110 | 231 | 9 | 531 | 0 |
| TRABZON | 2.642 | 13 | 6.092 | 136 | 372 | 8 | 327 | 0 |
| TUNCELİ | 51 | 0 | 1.023 | 22 | 14 | 0 | 14 | 0 |
| UŞAK | 2.106 | 4 | 2.005 | 117 | 101 | 1 | 182 | 0 |
| VAN | 1.081 | 2 | 2.283 | 33 | 154 | 1 | 123 | 0 |
| YALOVA | 4.943 | 20 | 1.942 | 105 | 195 | 14 | 258 | 0 |
| YOZGAT | 571 | 1 | 1.864 | 53 | 116 | 0 | 127 | 0 |
| YURTDIŞI | 107 | 34 | 1.836 | 1.891 | 47 | -1 | 0 | 0 |
| ZONGULDAK | 1.811 | 17 | 3.161 | 169 | 374 | 2 | 520 | 0 |

Tablo 8: Poliçe Durumuna Göre Yıllar Bazında Yazılan Poliçe Adedi Dağılımı

(2012 Ocak - 2016 Ekim verisi kullanılmıştır.

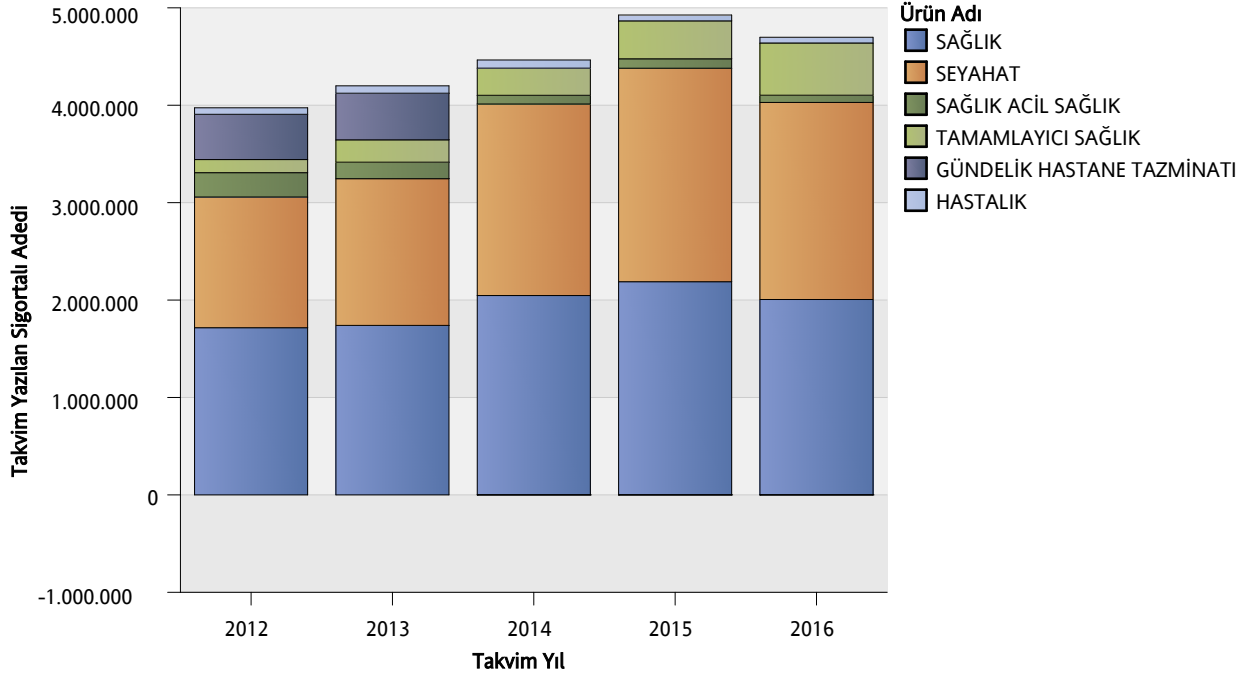
*Verilerin Son Güncellenme Tarihi: 30.01.2018 03:12

| | | 2012 | 2013 | 2014 | 2015 | 2016 |
|----------------------------|-------|------|------|------|------|------|
| GÜNDELİK HASTANE TAZMİNATI | İPTAL | 1% | 0% | 0,0% | 0,0% | 0,0% |
| | MERİ | 99% | 100% | 100% | 0,0% | 0,0% |
| HASTALIK | İPTAL | 8% | 7% | 10% | 11% | 7% |
| | MERİ | 92% | 93% | 90% | 89% | 93% |
| SAĞLIK | İPTAL | 11% | 9% | 9% | 7% | 10% |
| | MERİ | 89% | 91% | 91% | 93% | 90% |
| SAĞLIK ACİL SAĞLIK | İPTAL | 18% | 17% | 22% | 17% | 17% |
| | MERİ | 82% | 83% | 78% | 83% | 83% |
| SEYAHAT | İPTAL | 8% | 8% | 7% | 7% | 6% |
| | MERİ | 92% | 92% | 93% | 93% | 94% |
| TAMAMLAYICI SAĞLIK | İPTAL | 13% | 12% | 14% | 17% | 19% |
| | MERİ | 87% | 88% | 86% | 83% | 81% |

Grafik 1: Yazılan Sigortalı Sayısı Dağılımı

(2012 Ocak - 2016 Ekim verisi kullanılmıştır.)

*Verilerin Son Güncellenme Tarihi: 30.01.2018 03:12

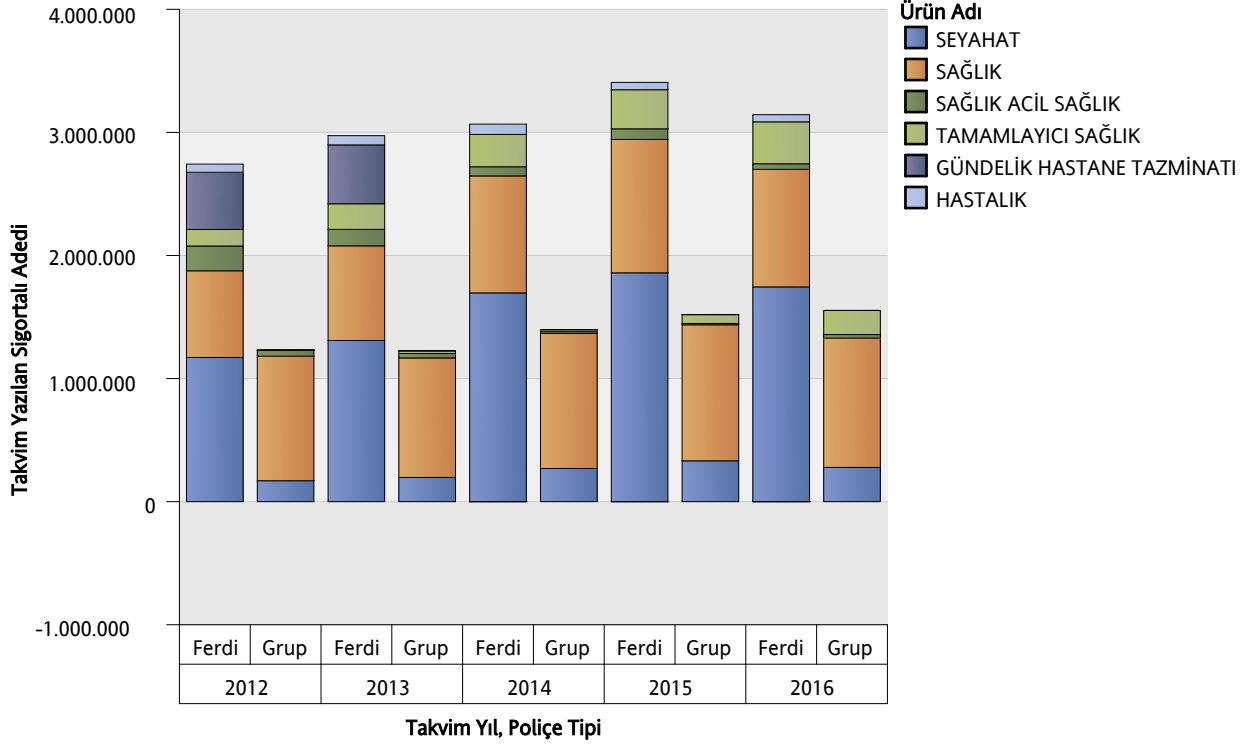


| ÜRÜN GRUBU | 2012 | 2013 | 2014 | 2015 | 2016 |
|----------------------------|-----------|-----------|-----------|-----------|-----------|
| SAĞLIK | 1.716.243 | 1.739.910 | 2.046.567 | 2.188.623 | 2.005.782 |
| SEYAHAT | 1.341.693 | 1.506.013 | 1.965.967 | 2.191.275 | 2.022.925 |
| SAĞLIK ACİL SAĞLIK | 249.853 | 169.603 | 89.416 | 97.047 | 74.267 |
| TAMAMLAYICI SAĞLIK | 134.450 | 229.450 | 278.747 | 389.144 | 536.206 |
| GÜNDELİK HASTANE TAZMİNATI | 464.536 | 478.514 | -4 | -11 | -7 |
| HASTALIK | 66.889 | 75.688 | 83.776 | 60.021 | 58.435 |

Grafik 2: Ürün Grubu ve Poliçe Tipine Göre Yazılan Sigortalı Sayısı Dağılımı

(2012 Ocak - 2016 Ekim verisi kullanılmıştır.)

*Verilerin Son Güncellenme Tarihi: 30.01.2018 03:12

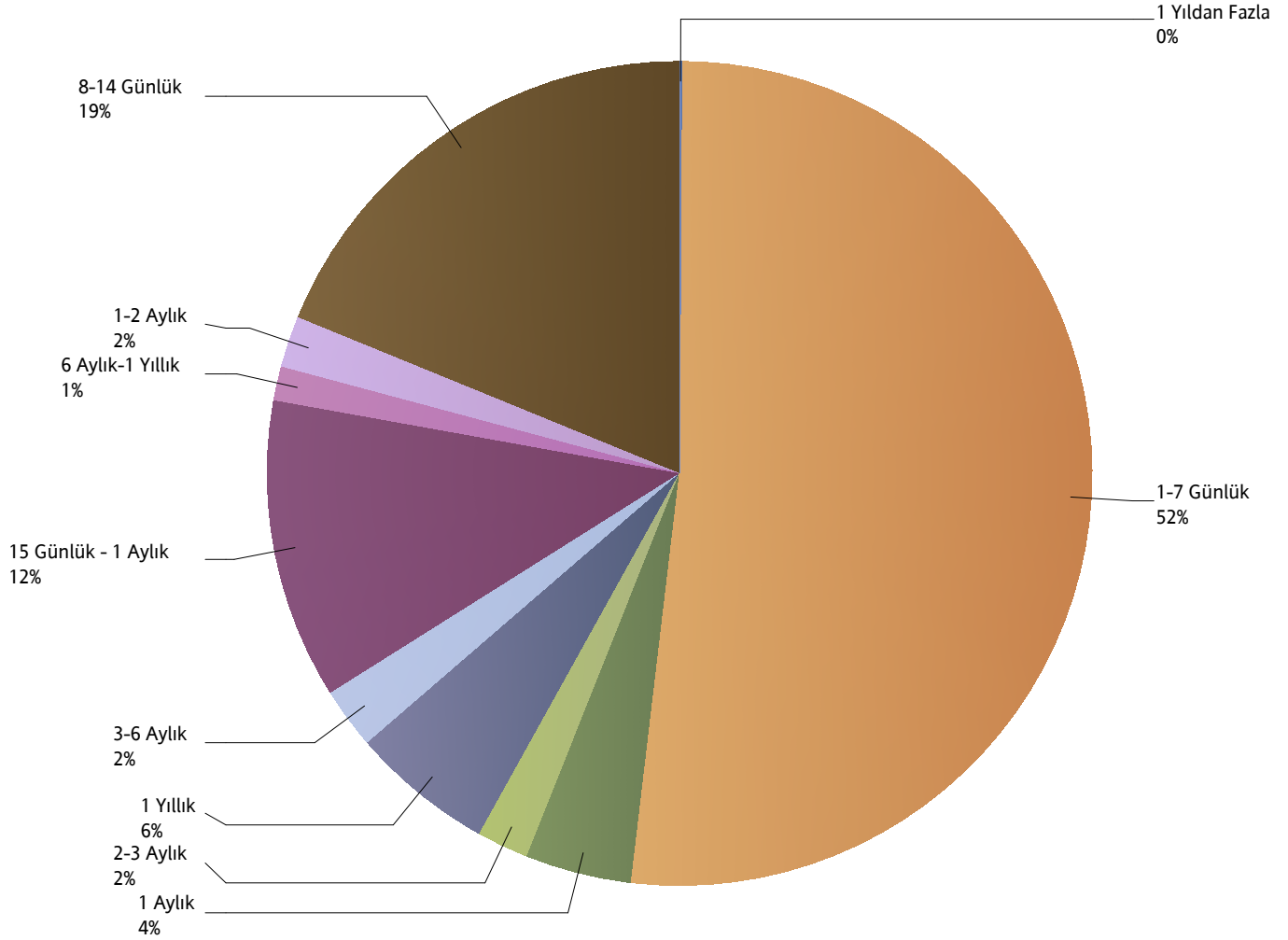


| ÜRÜN GRUBU | 2012 | | 2013 | | 2014 | | 2015 | | 2016 | |
|----------------------------|-----------|-----------|-----------|---------|-----------|-----------|-----------|-----------|-----------|-----------|
| | Grup | Ferdi | Ferdi | Grup | Ferdi | Grup | Grup | Ferdi | Grup | Ferdi |
| SAĞLIK | 1.011.979 | 704.264 | 768.996 | 970.914 | 950.138 | 1.096.429 | 1.105.019 | 1.083.604 | 1.050.690 | 955.092 |
| SEYAHAT | 170.260 | 1.171.433 | 1.309.266 | 196.747 | 1.696.240 | 269.727 | 331.898 | 1.859.377 | 278.176 | 1.744.749 |
| SAĞLIK ACİL SAĞLIK | 48.412 | 201.441 | 133.553 | 36.050 | 74.420 | 14.996 | 10.720 | 86.327 | 28.828 | 45.439 |
| TAMAMLAYICI SAĞLIK | 117 | 134.333 | 208.246 | 21.204 | 262.785 | 15.962 | 71.888 | 317.256 | 195.676 | 340.530 |
| GÜNDELİK HASTANE TAZMİNATI | 0 | 464.536 | 478.514 | 0 | -4 | 0 | 0 | -11 | 0 | -7 |
| HASTALIK | 661 | 66.228 | 75.014 | 674 | 83.496 | 280 | 389 | 59.632 | 202 | 58.233 |

Grafik 3: Yazılan Seyahat Sigortalarında Vade Dağılımı

(2016 Ocak - 2016 Ekim verisi kullanılmıştır.)

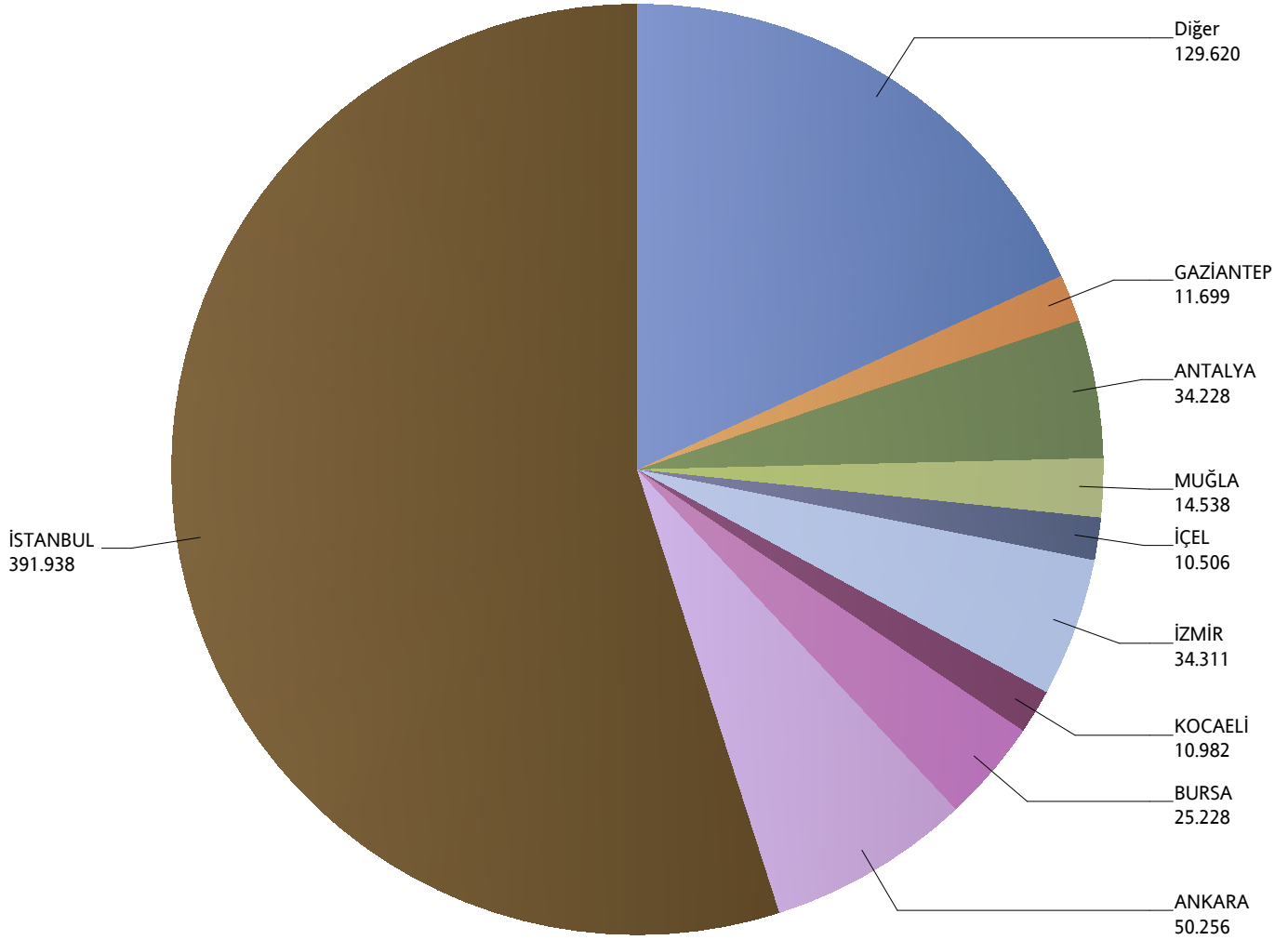
*Verilerin Son Güncellenme Tarihi: 30.01.2018 03:12



Grafik 4: Yazılan Bireysel Sağlık Sigortaları Poliçe Adetlerinin 2016 Yılı İller Dağılımı

(2016 Ocak - 2016 Ekim verisi kullanılmıştır.)

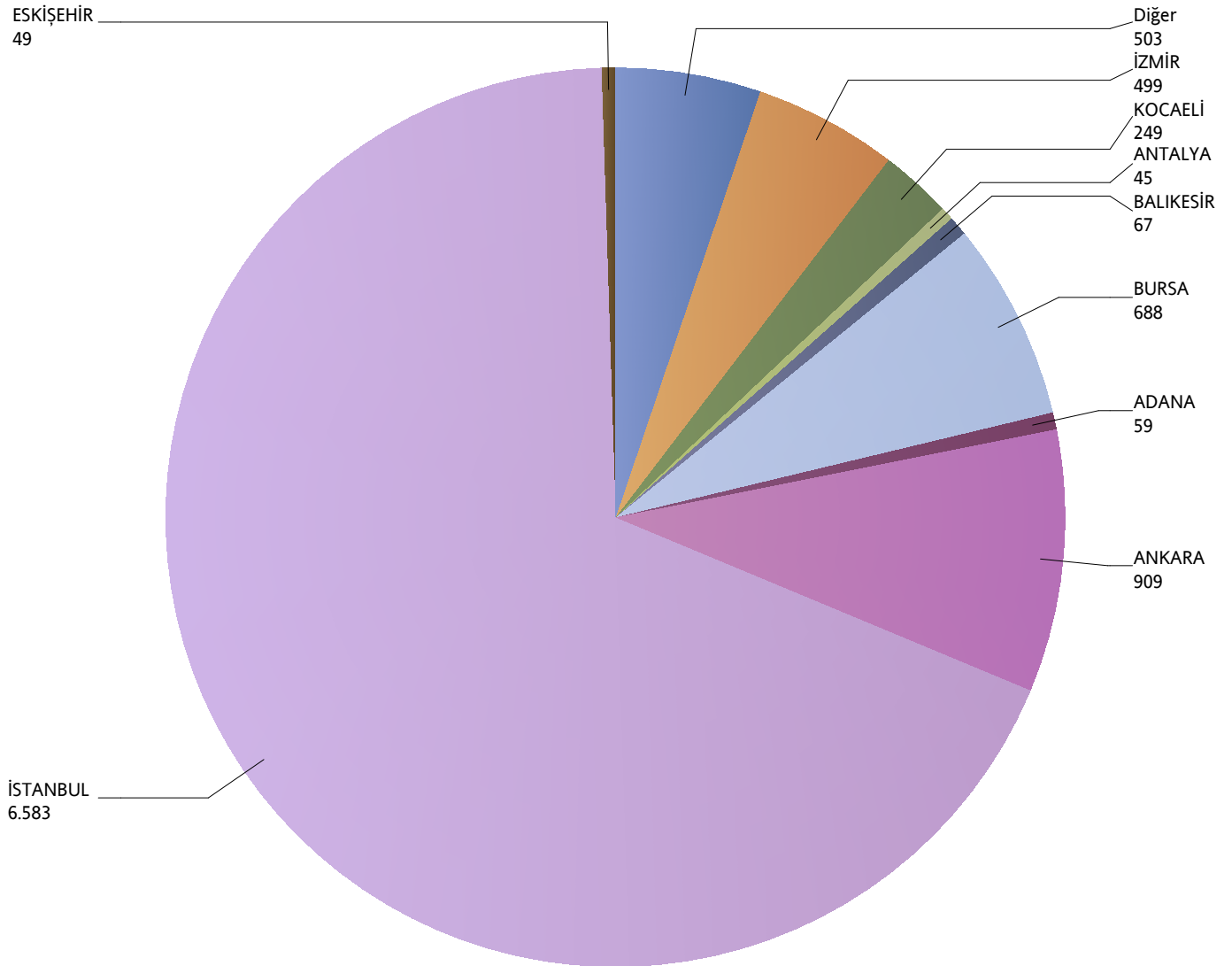
*Verilerin Son Güncellenme Tarihi: 30.01.2018 03:12



Grafik 5: Yazılan Kurumsal Sağlık Sigortaları Poliçe Adetlerinin 2016 Yılı İller Dağılımı

(2016 Ocak - 2016 Ekim verisi kullanılmıştır.)

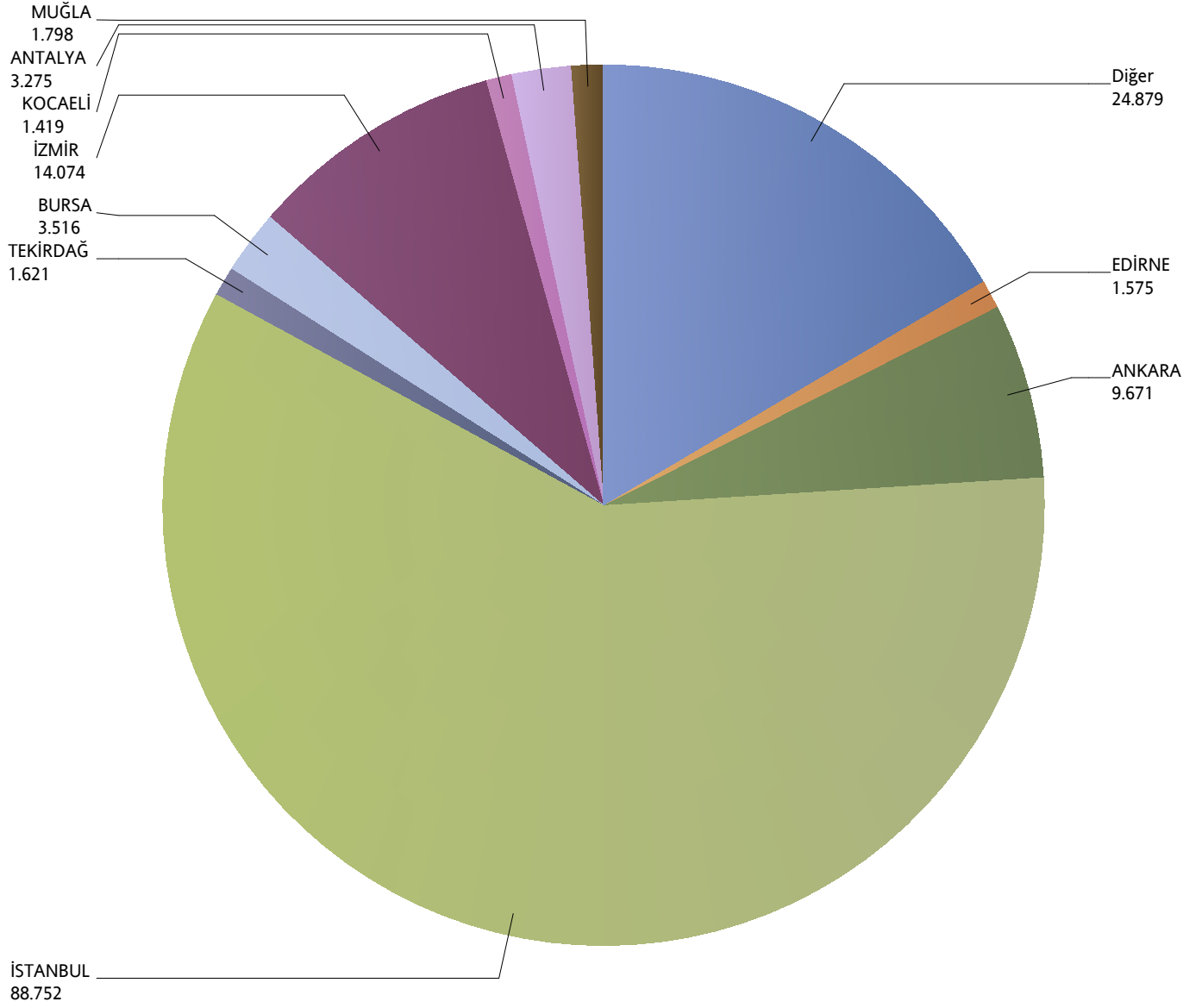
*Verilerin Son Güncellenme Tarihi: 30.01.2018 03:12



Grafik 6: Yazılan Bireysel Seyahat Sigortaları Poliçe Adetlerinin 2016 Yılı İller Dağılımı

(2016 Ocak - 2016 Ekim verisi kullanılmıştır.)

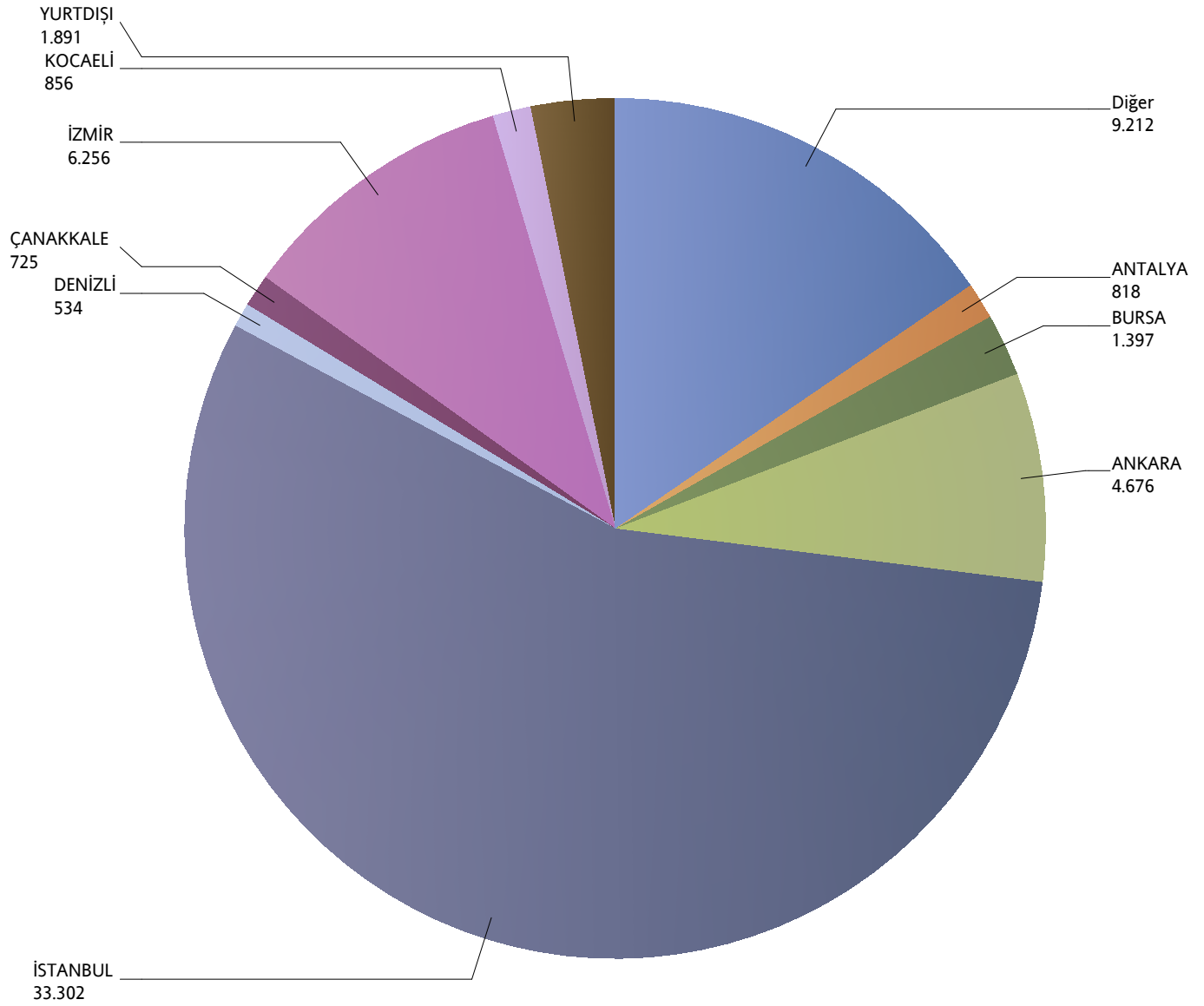
*Verilerin Son Güncellenme Tarihi: 30.01.2018 03:12



Grafik 7: Yazılan Kurumsal Seyahat Sigortaları Poliçe Adetlerinin 2016 Yılı İller Dağılımı

(2016 Ocak - 2016 Ekim verisi kullanılmıştır.)

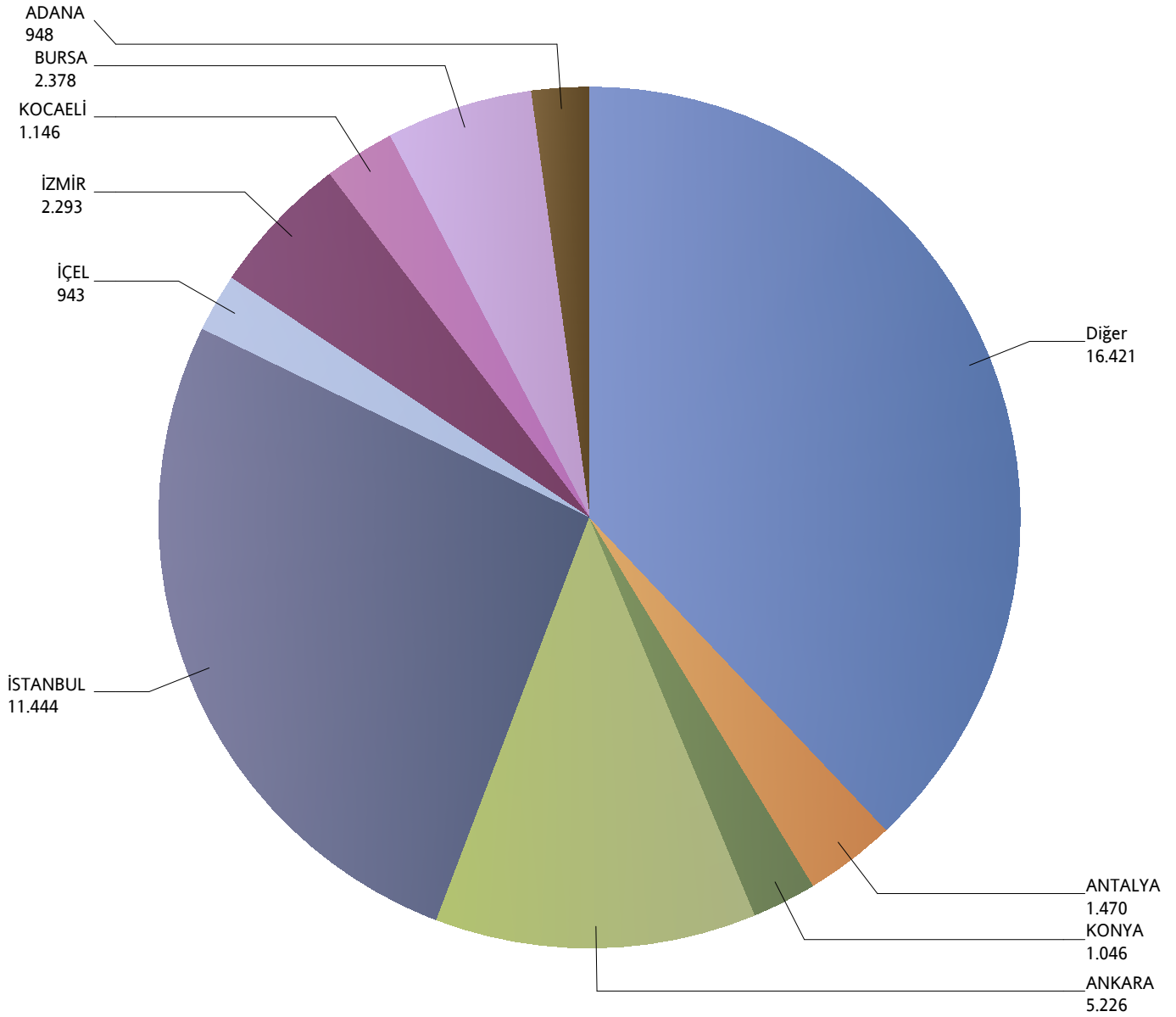
*Verilerin Son Güncellenme Tarihi: 30.01.2018 03:12



Grafik 8: Yazılan Bireysel Acil Sağlık Sigortaları Poliçe Adetlerinin 2016 Yılı İller Dağılımı

(2016 Ocak - 2016 Ekim verisi kullanılmıştır.)

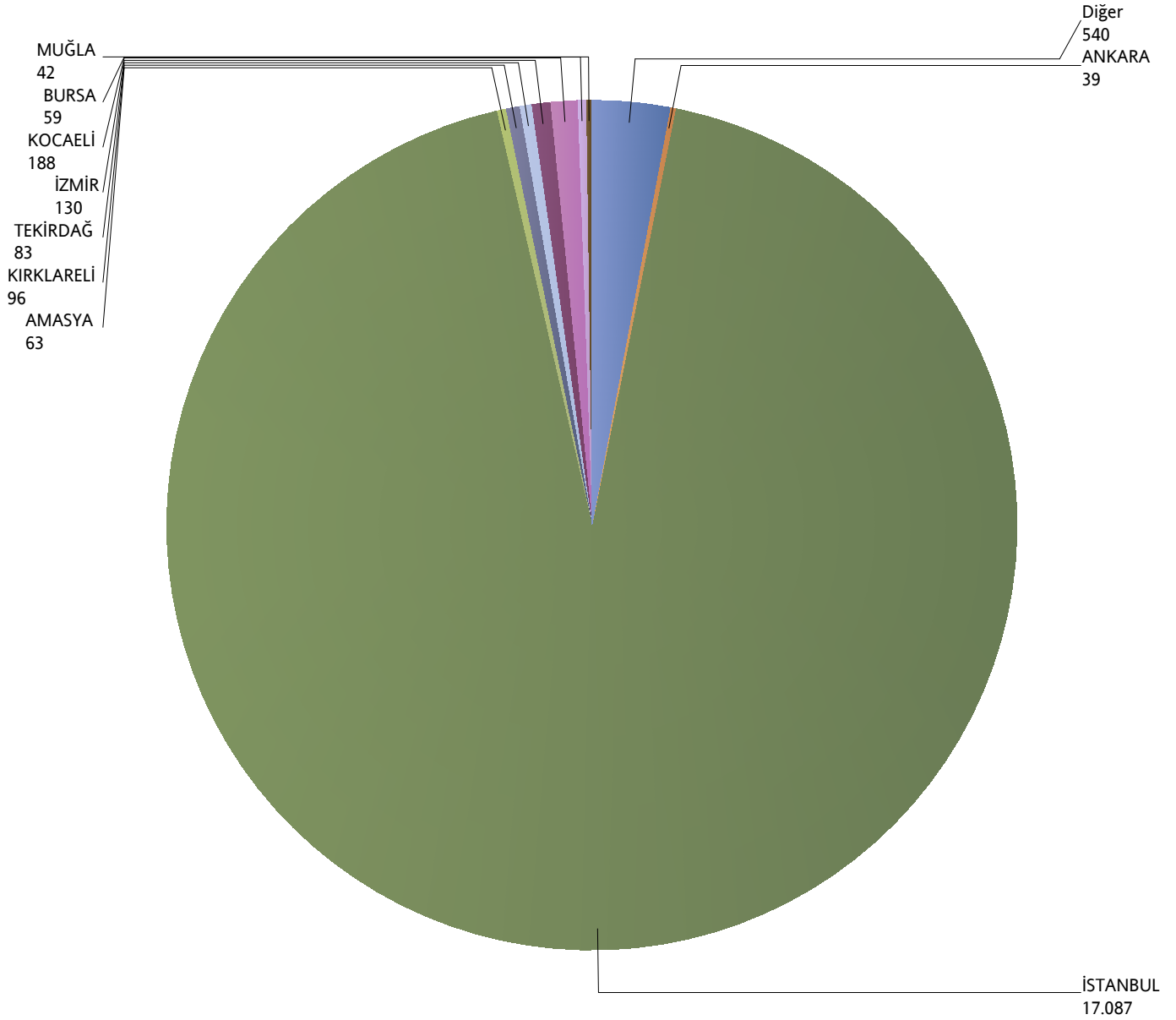
*Verilerin Son Güncellenme Tarihi: 30.01.2018 03:12



Grafik 9: Yazılan Kurumsal Acil Seyahat Sigortaları Poliçe Adetlerinin 2016 Yılı İller Dağılımı

(2016 Ocak - 2016 Ekim verisi kullanılmıştır.)

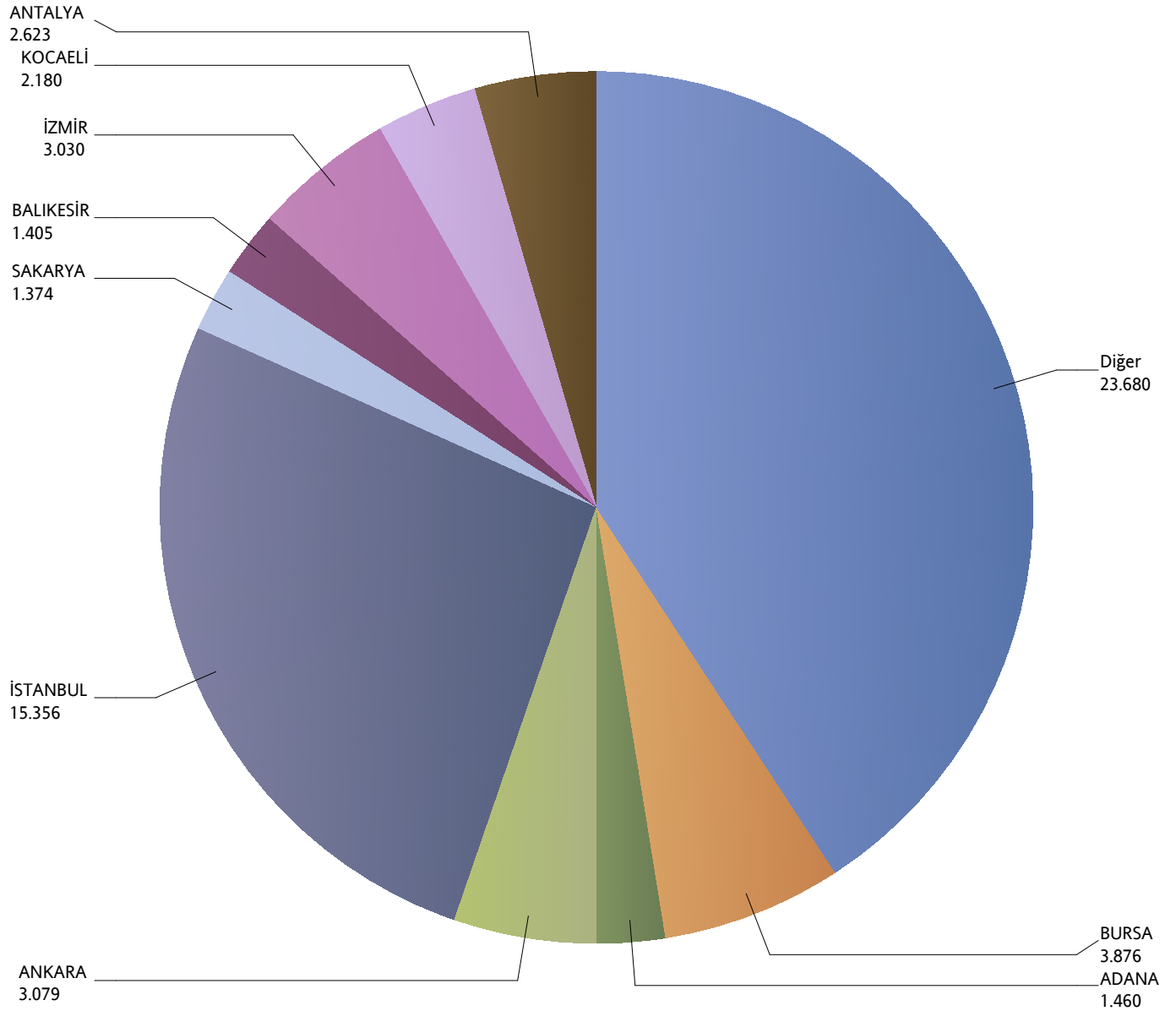
*Verilerin Son Güncellenme Tarihi: 30.01.2018 03:12



Grafik 10: Yazılan Bireysel Hastalık Sigortaları Poliçe Adetlerinin 2016 Yılı İller Dağılımı

(2016 Ocak - 2016 Ekim verisi kullanılmıştır.)

*Verilerin Son Güncellenme Tarihi: 30.01.2018 03:12



Grafik 11: Yazılan Bireysel Gündelik Hastane Tazminatı Sigortaları Poliçe Adetlerinin 2016 Yılı İller Dağılımı

(2016 Ocak - 2016 Ekim verisi kullanılmıştır.)

*Verilerin Son Güncellenme Tarihi: 30.01.2018 03:12

