

Nisan
2016

SAGMER İstatistikleri



Sigorta
Bilgi ve Gözetim
Merkezi

Tablo 1: Ödeme Yöntemine Göre Yazılan Poliçe Adedi Dağılımı

*Verilerin Son Güncellenme Tarihi: 30.01.2018 03:12

ÜRÜN GRUBU	ÖDEME TİPİ	2015				2016			
		Nisan		Ocak - Nisan		Nisan		Ocak - Nisan	
		Ferdi	Grup	Ferdi	Grup	Ferdi	Grup	Ferdi	Grup
SAĞLIK	BANKAYA ÖDEME	7,1%	4,3%	7,7%	9,8%	6,8%	29,9%	7,2%	27,2%
	ÇEK	0,0%	0,0%	0,0%	0,3%	0,0%	0,0%	0,0%	0,2%
	DİĞER	16,4%	16,2%	15,8%	12,0%	33,1%	10,4%	32,0%	7,5%
	EFT	0,8%	1,0%	0,8%	1,1%	1,0%	0,8%	0,9%	0,6%
	HAVALE	10,4%	9,2%	10,0%	23,9%	5,6%	13,8%	6,1%	6,9%
	HESAPTAN ÇEKİM	4,2%	0,0%	5,3%	0,0%	0,1%	0,0%	0,0%	0,0%
	KREDİ KARTI	49,9%	33,4%	49,8%	16,0%	37,9%	28,0%	37,5%	36,0%
	NAKİT	11,1%	35,9%	10,7%	37,0%	15,4%	17,2%	16,3%	21,6%
	OTOMATİK ÖDEME	0,0%	0,0%	0,0%	0,0%	0,0%	0,0%	0,0%	0,0%
	SENET	0,0%	0,0%	0,0%	0,0%	0,0%	0,0%	0,0%	0,0%
SEYAHAT	BANKAYA ÖDEME	1,1%	0,0%	1,3%	0,0%	1,2%	0,0%	1,3%	0,0%
	DİĞER	7,1%	46,9%	6,0%	42,9%	11,2%	22,4%	8,4%	29,7%
	EFT	10,5%	0,0%	13,5%	0,0%	12,3%	0,0%	15,6%	0,0%
	HAVALE	0,0%	0,0%	0,0%	0,0%	0,0%	0,0%	0,0%	0,0%
	HESAPTAN ÇEKİM	1,0%	0,0%	0,9%	0,0%	1,2%	0,0%	1,2%	0,0%
	KREDİ KARTI	24,6%	17,4%	26,6%	18,1%	27,6%	49,7%	28,5%	30,7%
	NAKİT	55,6%	35,7%	51,7%	39,0%	46,6%	27,9%	44,9%	39,5%
	OTOMATİK ÖDEME	0,0%	0,0%	0,0%	0,0%	0,0%	0,0%	0,0%	0,0%
SAĞLIK ACIL SAĞLIK	BANKAYA ÖDEME	4,8%	0,0%	10,3%	0,0%	6,2%	5,6%	9,6%	85,4%
	ÇEK	0,0%	0,0%	0,0%	0,0%	0,0%	0,0%	0,0%	0,0%
	DİĞER	0,0%	0,0%	0,0%	0,0%	0,0%	0,0%	0,0%	0,1%
	EFT	0,0%	0,0%	0,0%	0,4%	0,0%	0,0%	0,0%	0,0%
	HAVALE	9,8%	0,0%	2,7%	0,0%	0,3%	0,0%	0,4%	0,0%
	HESAPTAN ÇEKİM	24,8%	0,0%	24,6%	0,0%	11,5%	0,0%	15,8%	0,0%
	KREDİ KARTI	45,5%	81,7%	53,8%	86,3%	43,7%	70,6%	47,7%	8,5%
	NAKİT	15,1%	18,3%	8,6%	13,3%	37,4%	23,8%	26,2%	6,0%
	OTOMATİK ÖDEME	0,0%	0,0%	0,0%	0,0%	1,0%	0,0%	0,3%	0,0%
	SENET	0,0%	0,0%	0,0%	0,0%	0,0%	0,0%	0,0%	0,0%
TAMAMLAYICI SAĞLIK	BANKAYA ÖDEME	0,0%	0,0%	0,0%	0,0%	0,0%	0,0%	0,0%	0,0%
	ÇEK	0,0%	0,0%	0,0%	0,7%	0,0%	0,0%	0,0%	0,0%
	DİĞER	0,0%	0,0%	0,0%	0,0%	6,5%	3,9%	1,5%	3,0%
	HAVALE	0,9%	0,0%	0,6%	0,0%	5,1%	12,6%	7,7%	7,3%
	HESAPTAN ÇEKİM	57,1%	0,0%	50,2%	0,0%	56,8%	0,0%	51,6%	0,0%
	KREDİ KARTI	26,5%	30,0%	31,9%	11,2%	29,3%	16,5%	34,3%	9,1%

Tablo 1: Ödeme Yöntemine Göre Yazılan Poliçe Adedi Dağılımı

*Verilerin Son Güncellenme Tarihi: 30.01.2018 03:12

		2015				2016			
		Nisan		Ocak - Nisan		Nisan		Ocak - Nisan	
TAMAMLAYICI SAĞLIK	NAKİT	15,5%	70,0%	17,3%	88,1%	2,3%	67,0%	4,8%	80,6%
	OTOMATİK ÖDEME	0,0%	0,0%	0,0%	0,0%	0,0%	0,0%	0,0%	0,0%
GÜNDELİK HASTANE TAZMİNATI	HAVALE	0,0%	0,0%	0,0%	0,0%	0,0%	0,0%	0,0%	0,0%
	NAKİT	0,0%	0,0%	0,0%	0,0%	0,0%	0,0%	0,0%	0,0%
HASTALIK	BANKAYA ÖDEME	9,7%	0,0%	10,1%	0,0%	22,6%	0,0%	16,8%	0,0%
	ÇEK	0,0%	0,0%	0,0%	0,0%	0,0%	0,0%	0,0%	0,0%
	DİĞER	0,3%	0,0%	1,7%	0,0%	34,3%	0,0%	44,6%	0,0%
	HAVALE	0,2%	0,0%	1,2%	0,0%	0,1%	0,0%	0,1%	0,0%
	HESAPTAN ÇEKİM	64,3%	0,0%	58,2%	0,0%	0,5%	0,0%	0,5%	0,0%
	KREDİ KARTI	24,0%	0,0%	22,1%	0,0%	41,0%	0,0%	37,0%	0,0%
	NAKİT	1,6%	0,0%	6,8%	100,0%	1,4%	0,0%	1,0%	100,0%

Tablo 2: Pazarlama Yöntemine Göre Yazılan Poliçe Adedi Dağılımı

*Verilerin Son Güncellenme Tarihi: 30.01.2018 03:12

ÜRÜN GRUBU	ÜRETİM KAYNAĞI	2015				2016			
		Nisan		Ocak - Nisan		Nisan		Ocak - Nisan	
		Ferdi	Grup	Ferdi	Grup	Ferdi	Grup	Ferdi	Grup
SAĞLIK	ACENTE	63,4%	65,5%	62,9%	33,6%	85,5%	33,8%	84,7%	27,5%
	BANKA	15,8%	0,1%	14,4%	0,0%	0,5%	0,5%	0,8%	0,5%
	BROKER	5,0%	21,2%	5,0%	23,0%	5,0%	43,1%	4,9%	38,9%
	ÇAĞRI MERKEZİ	6,1%	0,0%	5,7%	0,0%	7,4%	0,0%	7,7%	0,0%
	DİREKT	6,0%	13,1%	6,8%	43,4%	1,6%	22,4%	1,8%	32,9%
	SATIŞ OFİSİ	0,1%	0,1%	0,1%	0,1%	0,0%	0,1%	0,1%	0,2%
	WEB	3,6%	0,0%	5,0%	0,0%	0,0%	0,0%	0,0%	0,0%
SEYAHAT	ACENTE	75,0%	82,9%	73,0%	82,1%	73,4%	51,4%	72,2%	68,7%
	ATM	0,0%	0,0%	0,0%	0,0%	0,0%	0,0%	0,0%	0,0%
	BANKA	6,1%	0,4%	5,6%	0,4%	6,1%	0,5%	6,0%	0,3%
	BROKER	0,9%	0,4%	1,0%	0,4%	0,9%	0,2%	1,0%	0,2%
	ÇAĞRI MERKEZİ	0,4%	0,0%	0,4%	0,0%	0,3%	0,0%	0,4%	0,0%
	DİREKT	0,6%	2,6%	0,7%	3,2%	1,0%	1,1%	0,9%	2,4%
	SATIŞ OFİSİ	0,0%	0,0%	0,0%	0,0%	0,0%	0,0%	0,0%	0,0%
WEB	17,1%	13,8%	19,2%	13,9%	18,2%	46,7%	19,4%	28,5%	
SAĞLIK ACİL SAĞLIK	ACENTE	19,5%	0,3%	26,5%	4,6%	22,2%	12,7%	24,1%	1,9%
	ATM	0,0%	0,0%	0,3%	0,0%	0,0%	0,0%	0,0%	0,0%
	BANKA	69,9%	98,7%	60,5%	95,2%	71,0%	87,3%	66,8%	13,2%
	BROKER	3,9%	0,0%	3,4%	0,1%	2,5%	0,0%	4,4%	0,1%
	ÇAĞRI MERKEZİ	0,0%	0,0%	0,0%	0,0%	0,0%	0,0%	0,0%	0,0%
	DİREKT	6,6%	1,0%	9,1%	0,1%	4,1%	0,0%	4,3%	84,8%
	SATIŞ OFİSİ	0,0%	0,0%	0,0%	0,0%	0,0%	0,0%	0,0%	0,0%
WEB	0,0%	0,0%	0,2%	0,0%	0,2%	0,0%	0,4%	0,0%	
TAMAMLAYICI SAĞLIK	ACENTE	27,9%	60,0%	37,5%	59,4%	31,9%	56,3%	31,0%	24,4%
	BANKA	69,2%	0,0%	60,1%	0,0%	64,9%	11,7%	65,9%	1,4%
	BROKER	1,3%	40,0%	1,2%	32,2%	2,1%	31,1%	1,8%	69,7%
	DİREKT	1,5%	0,0%	1,2%	8,4%	1,1%	1,0%	1,3%	4,5%
GÜNDELİK HASTANE TAZMİNATI	BANKA	0,0%	0,0%	0,0%	0,0%	0,0%	0,0%	0,0%	0,0%
HASTALIK	ACENTE	2,6%	0,0%	9,4%	0,0%	38,7%	0,0%	51,2%	0,0%
	ATM	0,0%	0,0%	0,0%	0,0%	0,0%	0,0%	0,0%	0,0%
	BANKA	94,4%	0,0%	87,5%	0,0%	54,9%	0,0%	42,1%	0,0%
	BROKER	0,1%	0,0%	0,0%	100,0%	0,7%	0,0%	0,6%	100,0%
	ÇAĞRI MERKEZİ	0,0%	0,0%	0,0%	0,0%	0,6%	0,0%	0,5%	0,0%
DİREKT	2,9%	0,0%	3,0%	0,0%	4,9%	0,0%	5,7%	0,0%	

Tablo 3: Yenileme Yapısına Göre Yazılan Poliçe Adetleri Dağılımı

*Verilerin Son Güncellenme Tarihi: 30.01.2018 03:12

ÜRÜN GRUBU	YENİLEME TİPİ	2015				2016			
		Nisan		Ocak - Nisan		Nisan		Ocak - Nisan	
		Ferdi	Grup	Ferdi	Grup	Ferdi	Grup	Ferdi	Grup
SAĞLIK	Geçiş	6,1%	0,0%	3,9%	0,5%	5,5%	0,5%	5,6%	0,5%
	Yeni İş	42,8%	55,4%	41,6%	48,8%	58,4%	21,0%	59,3%	30,2%
	Yenileme	51,2%	44,6%	54,5%	50,7%	36,1%	78,4%	35,1%	69,2%
SEYAHAT	Geçiş	2,9%	59,6%	2,3%	61,5%	10,3%	25,6%	6,1%	56,3%
	Yeni İş	81,5%	37,9%	80,3%	36,2%	74,4%	71,2%	77,8%	41,9%
	Yenileme	15,6%	2,6%	17,4%	2,3%	15,2%	3,2%	16,1%	1,9%
SAĞLIK ACİL SAĞLIK	Geçiş	0,0%	0,0%	0,0%	0,0%	0,0%	0,0%	0,0%	0,0%
	Yeni İş	95,5%	54,2%	93,4%	52,4%	74,8%	34,9%	88,9%	91,9%
	Yenileme	4,5%	45,8%	6,6%	47,6%	25,2%	65,1%	11,1%	8,1%
TAMAMLAYICI SAĞLIK	Geçiş	0,4%	0,0%	0,3%	0,0%	0,3%	0,0%	0,3%	0,0%
	Yeni İş	94,1%	85,0%	95,4%	72,0%	88,4%	84,5%	91,6%	89,0%
	Yenileme	5,5%	15,0%	4,3%	28,0%	11,3%	15,5%	8,1%	11,0%
GÜNDELİK HASTANE TAZMİNATI	Yeni İş	0,0%	0,0%	0,0%	0,0%	0,0%	0,0%	0,0%	0,0%
	Yenileme	0,0%	0,0%	0,0%	0,0%	0,0%	0,0%	0,0%	0,0%
HASTALIK	Geçiş	1,0%	0,0%	7,7%	0,0%	0,0%	0,0%	0,0%	0,0%
	Yeni İş	87,5%	0,0%	82,6%	0,0%	93,5%	0,0%	90,5%	66,7%
	Yenileme	11,5%	0,0%	9,8%	100,0%	6,5%	0,0%	9,5%	33,3%

Tablo 4: Sağlık Sigortalarında Yenileme Yılına Göre Yazılan Poliçe Adedi Dağılımı

*Verilerin Son Güncellenme Tarihi: 30.01.2018 03:12

ÜRÜN GRUBU	YENİLEME YILI	2015				2016			
		Nisan		Ocak - Nisan		Nisan		Ocak - Nisan	
		Ferdi	Grup	Ferdi	Grup	Ferdi	Grup	Ferdi	Grup
SAĞLIK	0-4	80,3%	70,8%	80,4%	74,8%	89,4%	83,7%	89,3%	78,9%
	5-10	12,9%	26,5%	12,8%	21,2%	7,2%	12,6%	7,4%	17,5%
	11-20	6,4%	2,8%	6,5%	3,6%	3,3%	3,7%	3,3%	3,3%
	20<	0,4%	0,0%	0,4%	0,4%	0,0%	0,0%	0,0%	0,3%

Tablo 5: Vade Yapısına Göre Yazılan Poliçe Adedi Dağılımı

*Verilerin Son Güncellenme Tarihi: 30.01.2018 03:12

ÜRÜN GRUBU	VADE SÜRESİ (AY)	2015				2016			
		Nisan		Ocak - Nisan		Nisan		Ocak - Nisan	
		Ferdi	Grup	Ferdi	Grup	Ferdi	Grup	Ferdi	Grup
SAĞLIK	1	30,3%	5,3%	28,7%	11,4%	38,0%	52,0%	38,5%	49,4%
	2-6	14,5%	37,5%	15,3%	31,8%	10,1%	24,9%	10,9%	30,7%
	7-12	55,3%	57,2%	56,0%	56,9%	51,9%	23,1%	50,5%	20,0%
SEYAHAT	1	99,5%	99,7%	99,3%	99,6%	99,8%	99,6%	99,7%	99,7%
	2-6	0,4%	0,3%	0,6%	0,4%	0,2%	0,4%	0,3%	0,3%
	7-12	0,1%	0,0%	0,1%	0,0%	0,0%	0,0%	0,0%	0,0%
SAĞLIK ACİL SAĞLIK	1	67,5%	3,1%	65,1%	2,8%	65,6%	25,4%	68,3%	90,2%
	2-6	12,1%	0,5%	12,6%	2,2%	10,0%	5,6%	9,7%	1,6%
	7-12	20,4%	96,3%	22,3%	95,0%	24,4%	69,0%	22,0%	8,2%
TAMAMLAYICI SAĞLIK	1	85,4%	10,0%	88,3%	9,1%	73,9%	17,5%	81,7%	5,1%
	2-6	4,7%	45,0%	3,9%	37,8%	5,6%	33,0%	5,6%	63,5%
	7-12	9,9%	45,0%	7,8%	53,1%	20,5%	49,5%	12,7%	31,5%
GÜNDELİK HASTANE TAZMİNATI	1	0,0%	0,0%	0,0%	0,0%	0,0%	0,0%	0,0%	0,0%
	7-12	0,0%	0,0%	0,0%	0,0%	0,0%	0,0%	0,0%	0,0%
HASTALIK	1	68,3%	0,0%	65,3%	14,3%	65,3%	0,0%	73,0%	33,3%
	2-6	30,2%	0,0%	33,2%	0,0%	3,4%	0,0%	5,7%	66,7%
	7-12	1,5%	0,0%	1,5%	85,7%	31,3%	0,0%	21,3%	0,0%

Tablo 6: Döviz Tipine Göre Yazılan Poliçe Adedi Dağılımı

*Verilerin Son Güncellenme Tarihi: 30.01.2018 03:12

ÜRÜN GRUBU	DÖVİZ TİPİ	2015				2016			
		Nisan		Ocak - Nisan		Nisan		Ocak - Nisan	
		Ferdi	Grup	Ferdi	Grup	Ferdi	Grup	Ferdi	Grup
SAĞLIK	EUR	0,0%	0,0%	0,0%	0,0%	0,0%	0,0%	0,0%	0,0%
	TRY	99,7%	100,0%	99,8%	100,0%	100,0%	100,0%	100,0%	100,0%
	USD	0,3%	0,0%	0,2%	0,0%	0,0%	0,0%	0,0%	0,0%
SEYAHAT	EUR	42,8%	14,6%	44,9%	17,6%	41,2%	42,4%	44,1%	27,9%
	TRY	56,8%	85,4%	54,7%	82,4%	58,3%	57,6%	55,5%	72,1%
	USD	0,4%	0,0%	0,5%	0,0%	0,4%	0,0%	0,4%	0,0%
SAĞLIK ACİL SAĞLIK	EUR	0,0%	0,0%	0,0%	0,0%	0,0%	0,0%	0,0%	0,0%
	TRY	100,0%	100,0%	100,0%	100,0%	100,0%	100,0%	100,0%	100,0%
TAMAMLAYICI SAĞLIK	TRY	100,0%	100,0%	100,0%	100,0%	100,0%	100,0%	100,0%	100,0%
GÜNDELİK HASTANE TAZMİNATI	TRY	0,0%	0,0%	0,0%	0,0%	0,0%	0,0%	0,0%	0,0%
HASTALIK	EUR	0,0%	0,0%	0,0%	0,0%	0,0%	0,0%	0,0%	0,0%
	TRY	100,0%	0,0%	100,0%	85,7%	100,0%	0,0%	100,0%	66,7%
	USD	0,0%	0,0%	0,0%	14,3%	0,0%	0,0%	0,0%	33,3%

Tablo 7: 2016 Yılı İllere Göre Yazılan Poliçe Adedi Dağılımı**(2016 Ocak - 2016 Nisan verisi kullanılmıştır.)**

*Verilerin Son Güncellenme Tarihi: 30.01.2018 03:12

İL	SAĞLIK		SEYAHAT		SAĞLIK ACİL SAĞLIK		HASTALIK	
	Ferdi	Grup	Ferdi	Grup	Ferdi	Grup	Ferdi	Grup
ADANA	2.876	41	5.940	291	559	11	596	0
ADİYAMAN	316	0	365	72	30	2	47	0
AFYON	493	4	1.482	73	118	2	118	0
AĞRI	108	1	217	12	17	-1	13	0
AKSARAY	258	1	982	36	74	1	38	0
AMASYA	396	0	532	11	50	0	138	0
ANKARA	20.309	434	47.374	2.408	1.473	14	1.300	0
ANTALYA	12.233	21	10.049	473	671	16	1.079	0
ARDAHAN	15	0	217	2	10	0	1	0
ARTVİN	90	0	296	4	29	0	34	0
AYDIN	1.745	8	3.465	251	243	11	247	0
BALIKESİR	1.880	7	3.864	224	221	1	474	0
BARTIN	118	1	331	42	62	-1	29	0
BATMAN	151	0	317	27	73	0	34	0
BAYBURT	12	0	85	3	1	0	2	0
BİLECİK	205	2	379	28	41	1	78	0
BİNGÖL	77	0	213	99	14	0	2	0
BİTLİS	56	0	182	15	31	0	15	0
BOLU	507	4	977	39	118	0	83	0
BURDUR	263	0	446	22	52	0	25	0
BURSA	9.239	174	15.801	1.104	1.127	23	1.295	0
ÇANAKKALE	789	7	1.578	298	89	1	283	0
ÇANKIRI	59	0	364	6	22	1	18	0
ÇORUM	560	3	734	119	135	7	112	0
DENİZLİ	1.657	10	2.660	249	142	6	344	0
DİĞER	1	0	2	0	0	0	0	0
DİYARBAKIR	310	4	1.125	52	313	1	100	0
DÜZCE	504	4	889	81	132	2	105	0
EDİRNE	674	0	5.363	44	165	11	149	0
ELAZIĞ	164	2	870	57	57	0	104	0
ERZİNCAN	108	0	356	14	27	-1	10	0
ERZURUM	319	3	739	42	61	-2	45	0
ESKİŞEHİR	1.824	26	3.309	146	264	6	326	0

Tablo 7: 2016 Yılı İllere Göre Yazılan Poliçe Adedi Dağılımı**(2016 Ocak - 2016 Nisan verisi kullanılmıştır.)**

*Verilerin Son Güncellenme Tarihi: 30.01.2018 03:12

	SAĞLIK		SEYAHAT		SAĞLIK ACİL SAĞLIK		HASTALIK	
GAZİANTEP	5.880	8	3.817	184	303	9	331	0
GİRESUN	355	0	1.235	32	61	0	60	0
GİRNE (KIBRIS)	3	0	2	0	0	0	0	0
GÜMÜŞHANE	33	1	190	4	21	0	19	0
GÜZELYURT (KIBRIS)	0	0	0	0	0	0	0	0
HAKKARİ	73	0	46	58	8	0	1	0
HATAY	943	7	3.309	93	193	4	277	0
İÇEL	4.162	24	3.990	182	492	8	389	0
İĞDIR	216	1	154	5	5	1	19	0
ISPARTA	594	0	983	43	99	1	73	0
İSTANBUL	168.401	4.270	403.908	16.096	4.983	2.404	6.040	0
İZMİR	13.631	321	45.026	3.867	1.123	39	959	3
K.MARAŞ	830	0	1.022	81	148	4	397	0
KARABÜK	248	3	256	46	41	3	32	0
KARAMAN	223	0	534	11	38	0	37	0
KARS	182	0	344	8	27	0	36	0
KASTAMONU	169	0	486	25	241	0	24	0
KAYSERİ	1.187	11	2.351	368	365	7	201	0
KİLİS	69	0	107	2	17	1	54	0
KIRIKKALE	149	0	345	8	47	-1	32	0
KIRKLARELİ	668	5	2.315	77	168	8	208	0
KİRŞEHİR	85	3	894	26	74	1	25	0
KOCAELİ	4.325	140	5.584	504	598	12	829	0
KONYA	2.042	8	3.635	183	337	0	365	0
KÜTAHYA	901	1	843	99	83	10	150	0
LEFKOŞE (KIBRIS)	73	5	6	0	0	0	0	0
MAGUSA (KIBRIS)	1	0	0	0	0	0	0	0
MALATYA	621	5	853	58	59	1	247	0
MANİSA	1.872	15	2.949	283	278	5	111	0
MARDİN	325	3	675	35	139	12	189	0
MUĞLA	4.955	31	4.673	286	357	12	431	0
MUŞ	30	0	283	19	12	0	4	0
NEVŞEHİR	230	1	847	45	154	0	67	0
NİĞDE	292	2	380	44	47	1	248	0

Tablo 7: 2016 Yılı İllere Göre Yazılan Poliçe Adedi Dağılımı

(2016 Ocak - 2016 Nisan verisi kullanılmıştır.)

*Verilerin Son Güncellenme Tarihi: 30.01.2018 03:12

	SAĞLIK		SEYAHAT		SAĞLIK ACİL SAĞLIK		HASTALIK	
ORDU	574	2	1.146	77	116	4	62	0
OSMANİYE	388	1	480	34	129	1	196	0
RİZE	251	1	514	11	49	0	60	0
SAKARYA	3.515	12	2.764	192	195	3	526	0
SAMSUN	2.088	4	2.154	84	238	4	241	0
ŞANLIURFA	1.266	3	905	122	415	2	269	0
SİİRT	36	0	103	22	23	1	3	0
SİNOP	128	1	421	8	41	0	12	0
ŞIRNAK	40	0	150	13	22	2	7	0
SİVAS	373	2	1.160	50	72	1	44	0
TEKİRDAĞ	2.270	27	5.619	250	363	10	354	0
TOKAT	347	2	720	48	111	2	138	0
TRABZON	1.038	7	2.497	72	135	4	114	0
TUNCELİ	23	0	275	10	7	0	7	0
UŞAK	422	1	988	86	45	0	58	0
VAN	291	2	311	14	76	2	48	0
YALOVA	1.621	2	691	49	71	4	57	0
YOZGAT	155	0	620	37	57	0	58	0
YURTDIŞI	79	23	1.213	102	32	0	0	0
ZONGULDAK	644	3	1.245	142	184	1	162	0

Tablo 8: Poliçe Durumuna Göre Yıllar Bazında Yazılan Poliçe Adedi Dağılımı

(2012 Ocak - 2016 Nisan verisi kullanılmıştır.

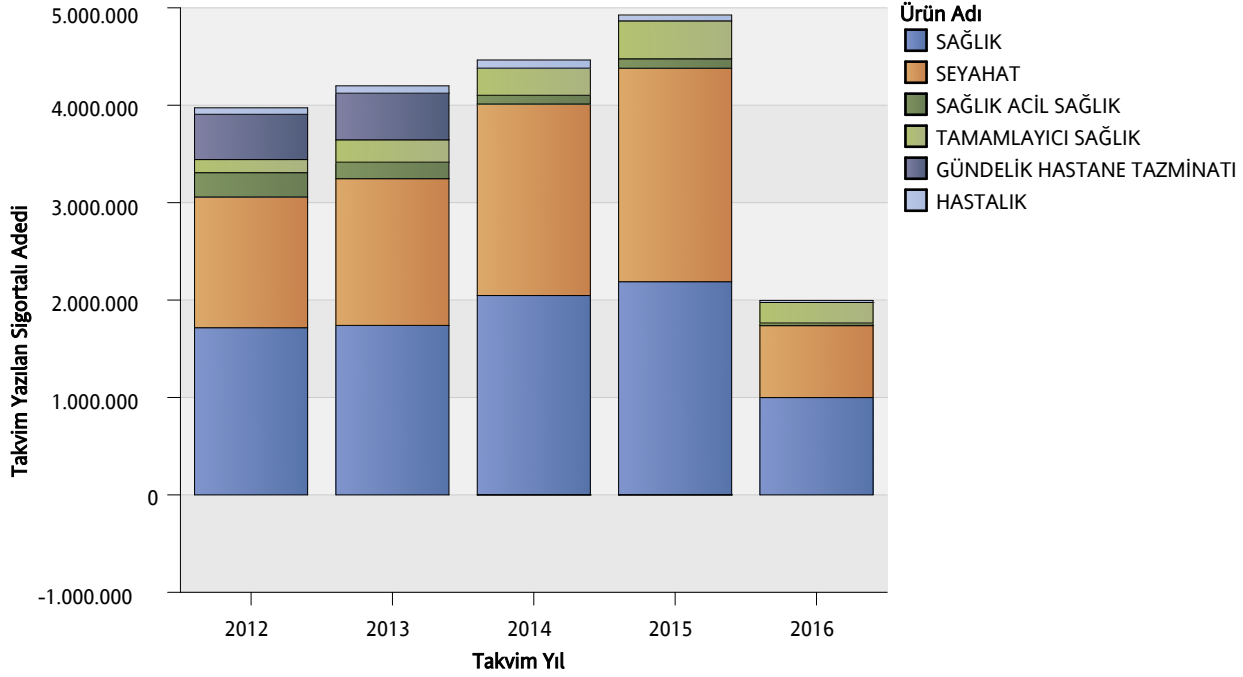
*Verilerin Son Güncellenme Tarihi: 30.01.2018 03:12

		2012	2013	2014	2015	2016
GÜNDELİK HASTANE TAZMİNATI	İPTAL	1%	0%	0,0%	0,0%	0,0%
	MERİ	99%	100%	100%	0,0%	0,0%
HASTALIK	İPTAL	8%	7%	10%	11%	5%
	MERİ	92%	93%	90%	89%	95%
SAĞLIK	İPTAL	11%	9%	9%	7%	9%
	MERİ	89%	91%	91%	93%	91%
SAĞLIK ACİL SAĞLIK	İPTAL	18%	17%	22%	17%	18%
	MERİ	82%	83%	78%	83%	82%
SEYAHAT	İPTAL	8%	8%	7%	7%	6%
	MERİ	92%	92%	93%	93%	94%
TAMAMLAYICI SAĞLIK	İPTAL	13%	12%	14%	17%	17%
	MERİ	87%	88%	86%	83%	83%

Grafik 1: Yazılan Sigortalı Sayısı Dağılımı

(2012 Ocak - 2016 Nisan verisi kullanılmıştır.)

*Verilerin Son Güncellenme Tarihi: 30.01.2018 03:12

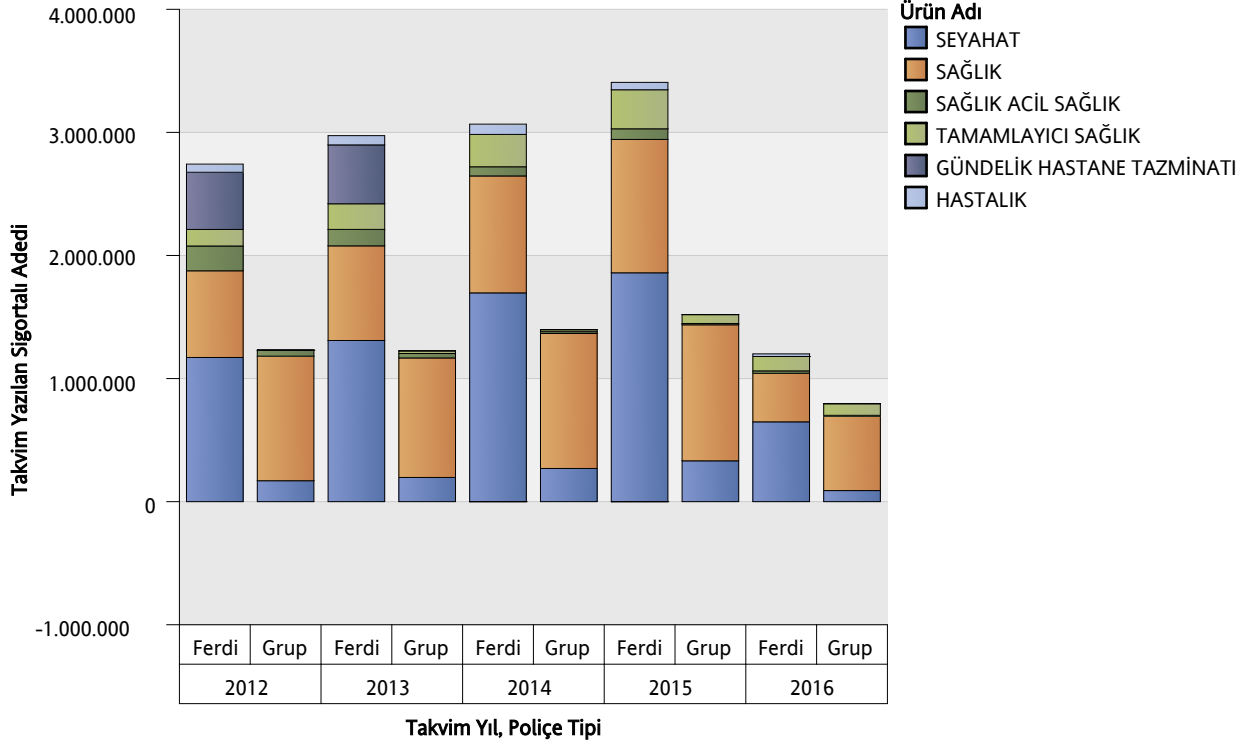


ÜRÜN GRUBU	2012	2013	2014	2015	2016
SAĞLIK	1.716.243	1.739.910	2.046.567	2.188.623	999.020
SEYAHAT	1.341.693	1.506.013	1.965.967	2.191.275	738.539
SAĞLIK ACİL SAĞLIK	249.853	169.603	89.416	97.047	26.584
TAMAMLAYICI SAĞLIK	134.450	229.450	278.747	389.144	210.896
GÜNDELİK HASTANE TAZMİNATI	464.536	478.514	-4	-11	0
HASTALIK	66.889	75.688	83.776	60.021	21.346

Grafik 2: Ürün Grubu ve Poliçe Tipine Göre Yazılan Sigortalı Sayısı Dağılımı

(2012 Ocak - 2016 Nisan verisi kullanılmıştır.)

*Verilerin Son Güncellenme Tarihi: 30.01.2018 03:12

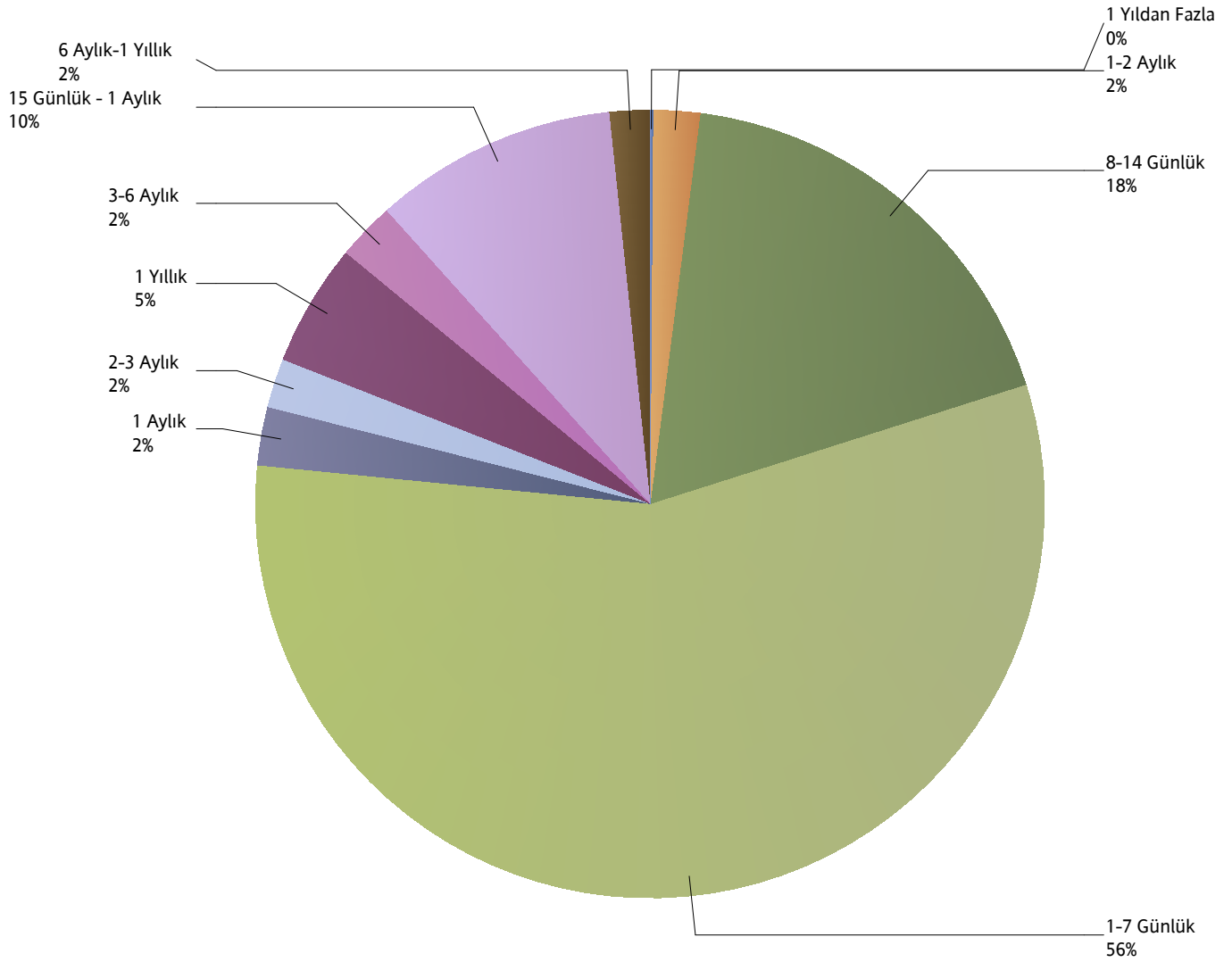


ÜRÜN GRUBU	2012		2013		2014		2015		2016	
	Grup	Ferdî	Ferdî	Grup	Ferdî	Grup	Grup	Ferdî	Grup	Ferdî
SAĞLIK	1.011.979	704.264	768.996	970.914	950.138	1.096.429	1.105.019	1.083.604	604.811	394.209
SEYAHAT	170.260	1.171.433	1.309.266	196.747	1.696.240	269.727	331.898	1.859.377	90.069	648.470
SAĞLIK ACİL SAĞLIK	48.412	201.441	133.553	36.050	74.420	14.996	10.720	86.327	6.584	20.000
TAMAMLAYICI SAĞLIK	117	134.333	208.246	21.204	262.785	15.962	71.888	317.256	94.280	116.616
GÜNDELİK HASTANE TAZMİNATI	0	464.536	478.514	0	-4	0	0	-11	0	0
HASTALIK	661	66.228	75.014	674	83.496	280	389	59.632	122	21.224

Grafik 3: Yazılan Seyahat Sigortalarında Vade Dağılımı

(2016 Ocak - 2016 Nisan verisi kullanılmıştır.)

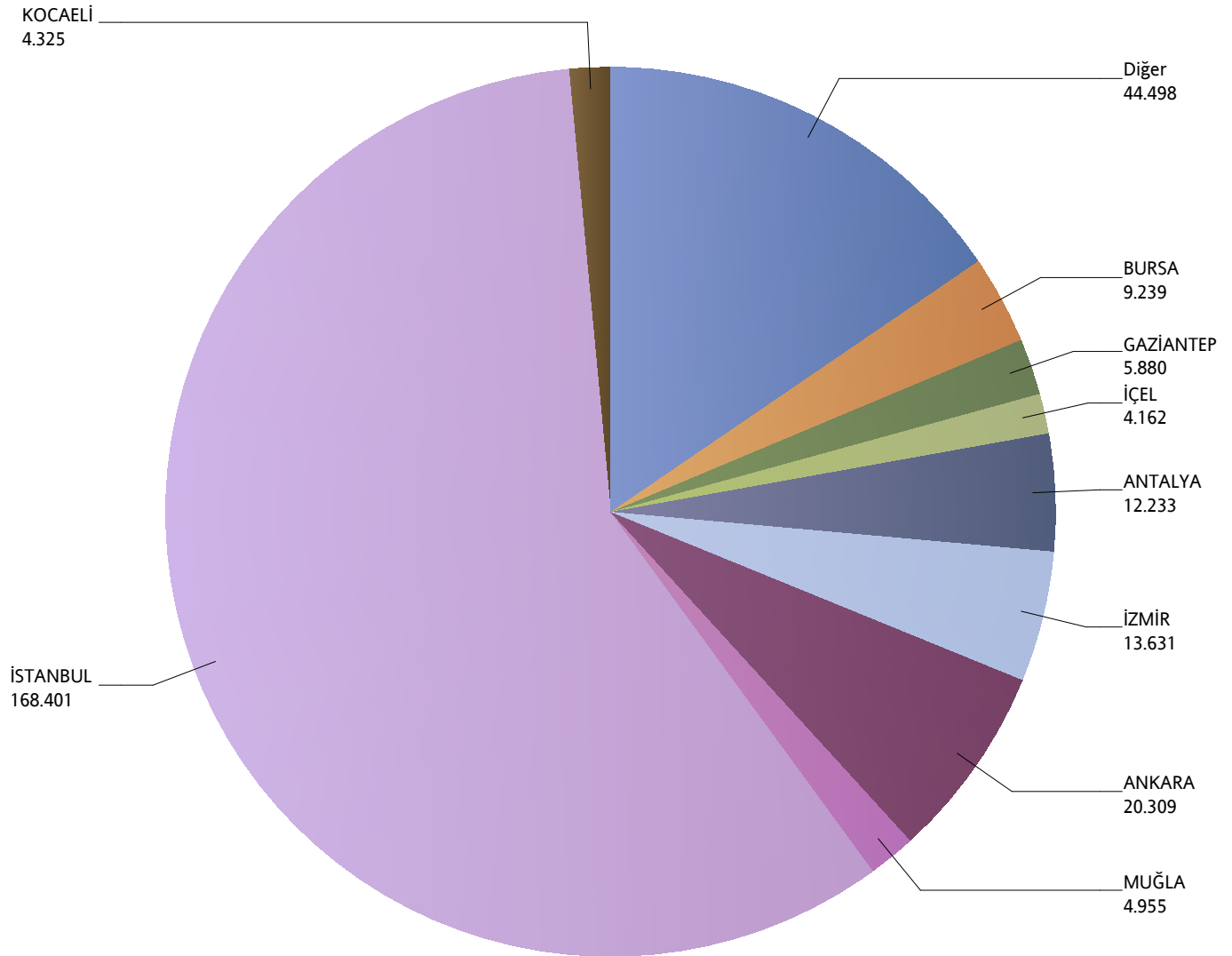
*Verilerin Son Güncellenme Tarihi: 30.01.2018 03:12



Grafik 4: Yazılan Bireysel Sağlık Sigortaları Poliçe Adetlerinin 2016 Yılı İller Dağılımı

(2016 Ocak - 2016 Nisan verisi kullanılmıştır.)

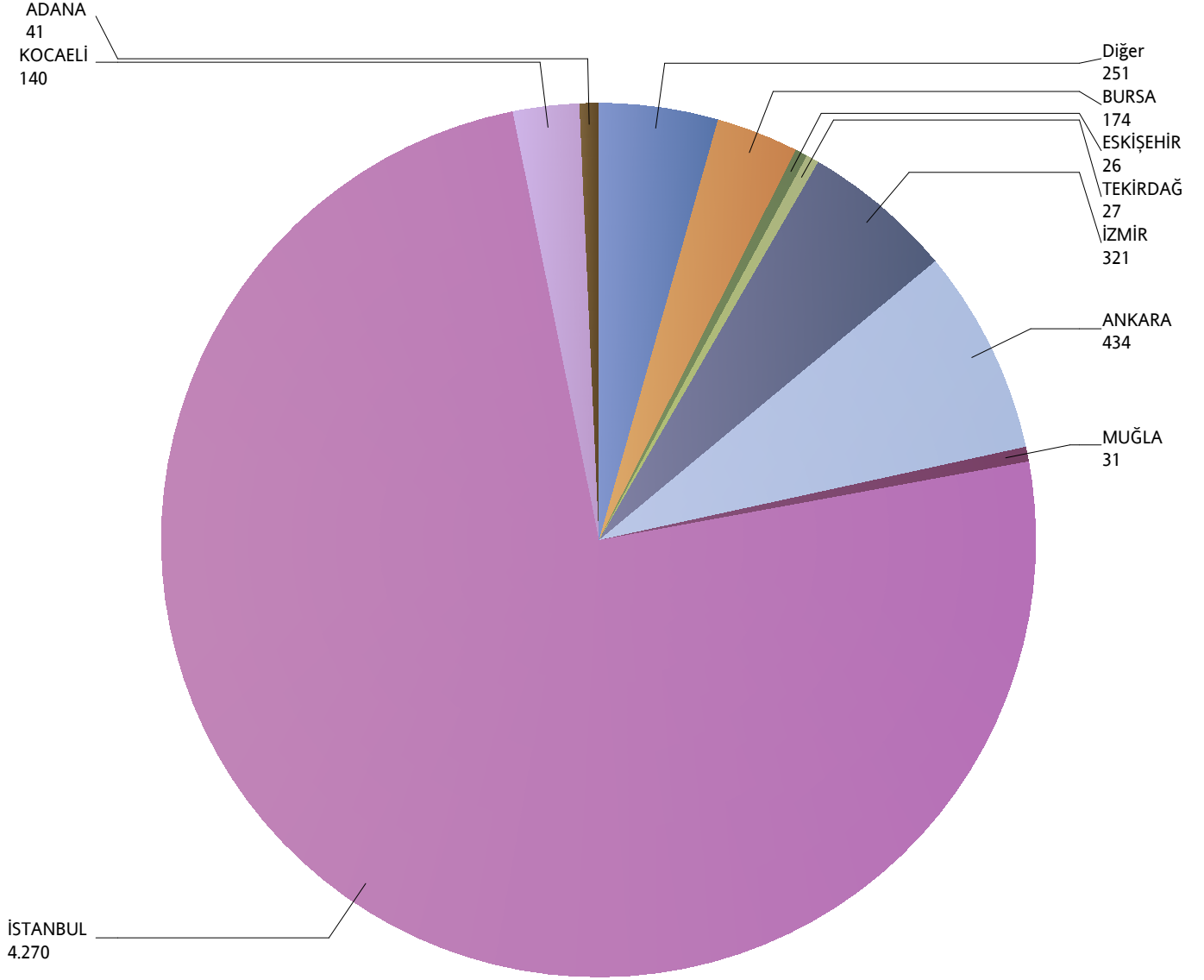
*Verilerin Son Güncellenme Tarihi: 30.01.2018 03:12



Grafik 5: Yazılan Kurumsal Sağlık Sigortaları Poliçe Adetlerinin 2016 Yılı İller Dağılımı

(2016 Ocak - 2016 Nisan verisi kullanılmıştır.)

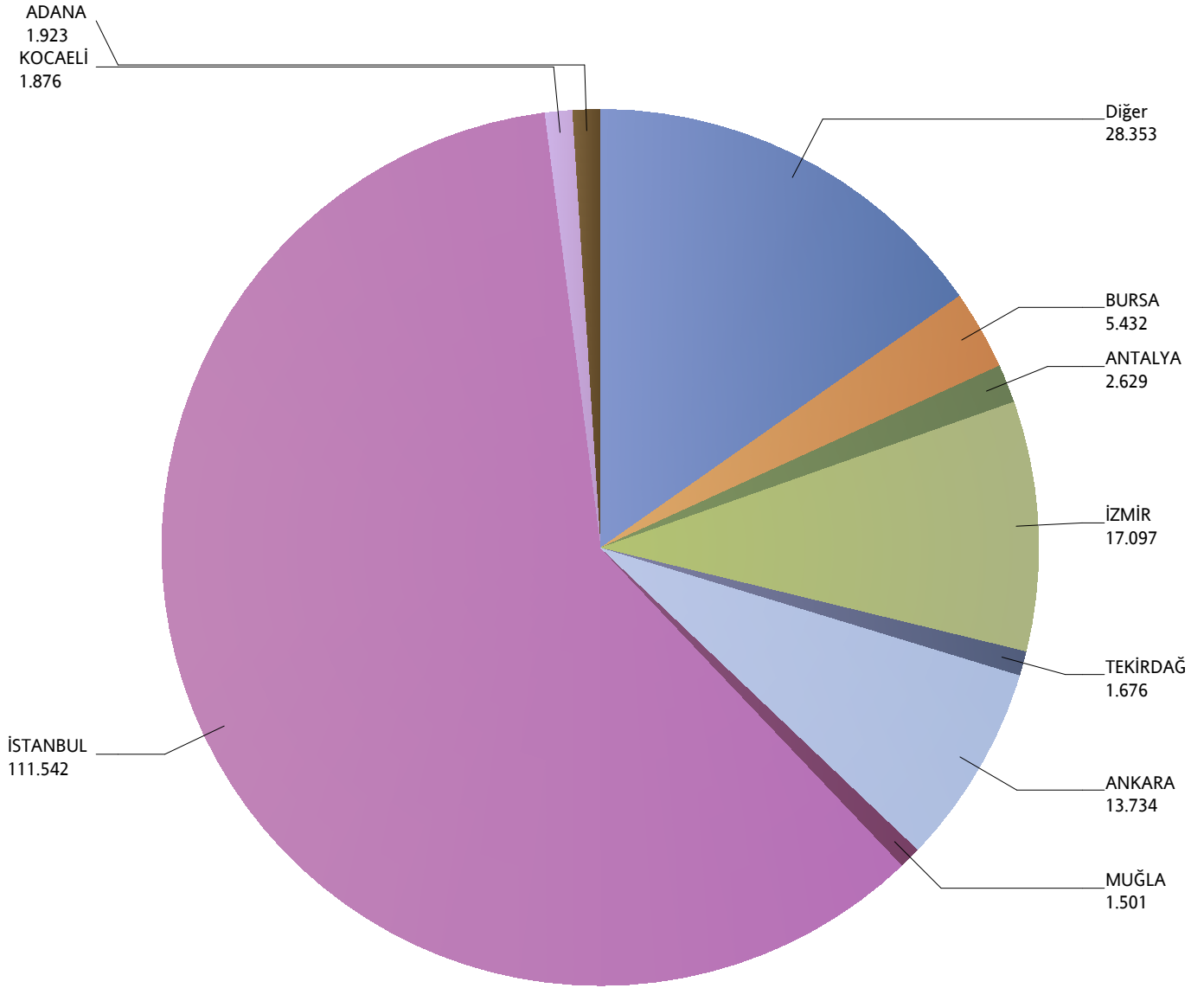
*Verilerin Son Güncellenme Tarihi: 30.01.2018 03:12



Grafik 6: Yazılan Bireysel Seyahat Sigortaları Poliçe Adetlerinin 2016 Yılı İller Dağılımı

(2016 Ocak - 2016 Nisan verisi kullanılmıştır.)

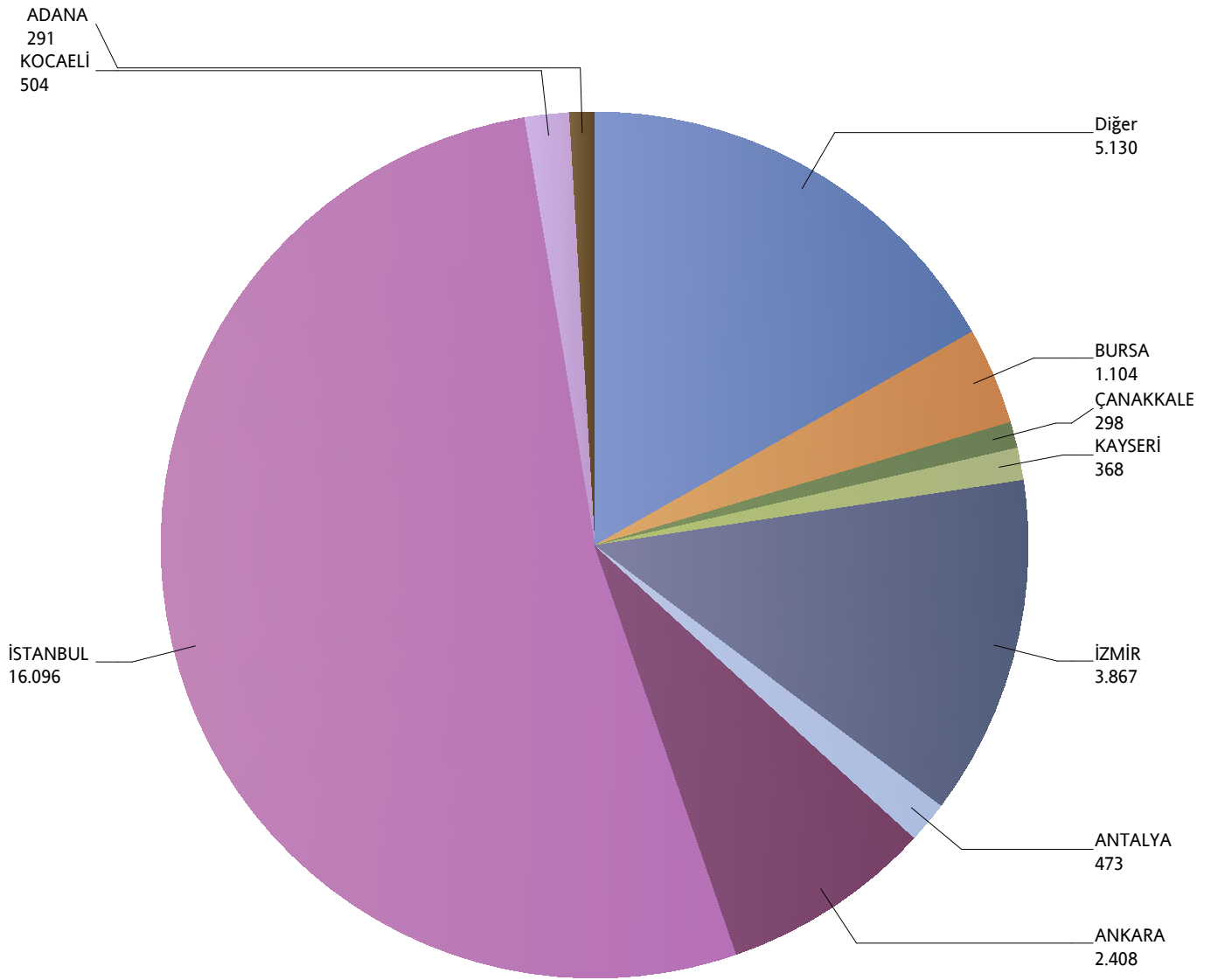
*Verilerin Son Güncellenme Tarihi: 30.01.2018 03:12



Grafik 7: Yazılan Kurumsal Seyahat Sigortaları Poliçe Adetlerinin 2016 Yılı İller Dağılımı

(2016 Ocak - 2016 Nisan verisi kullanılmıştır.)

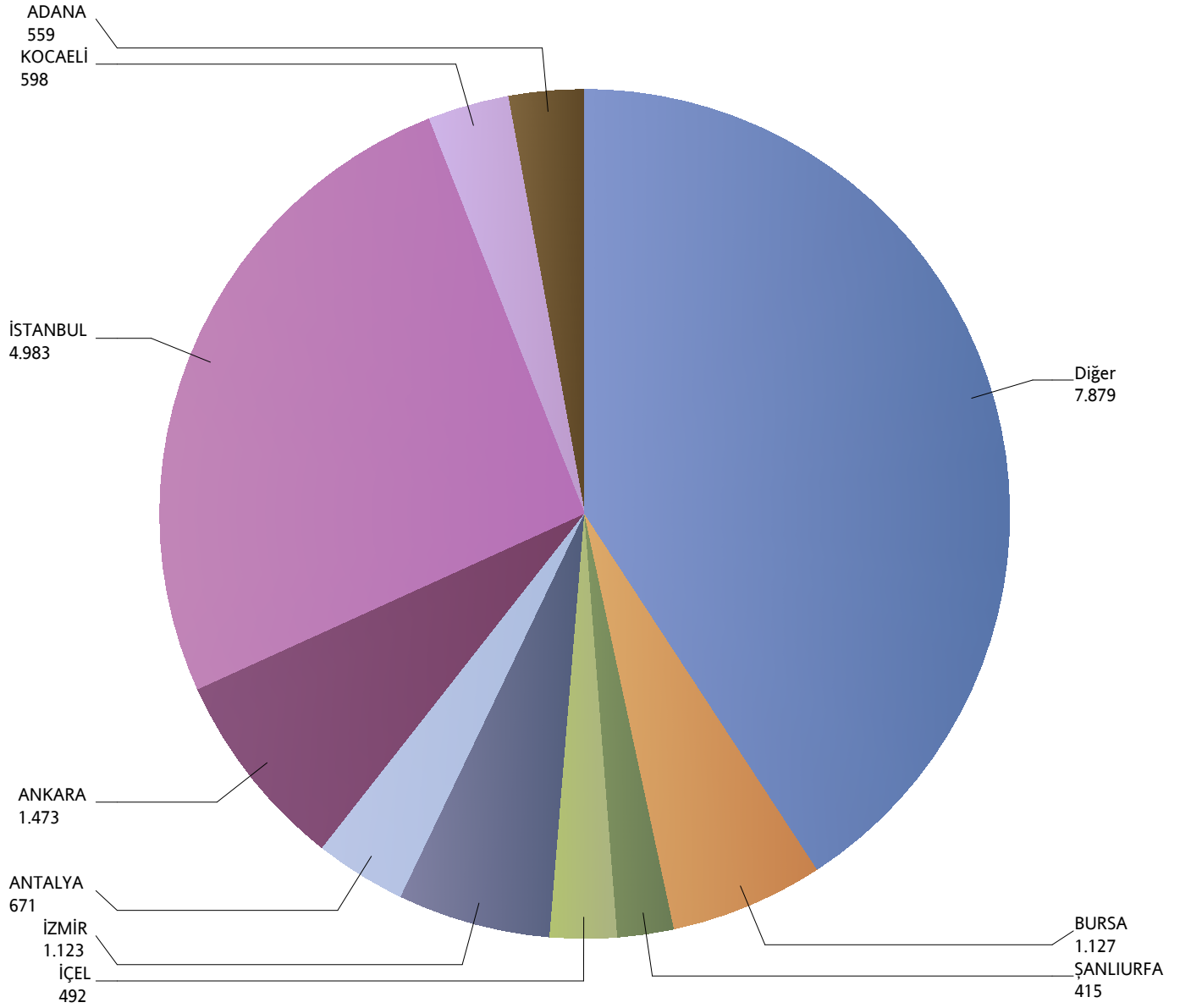
*Verilerin Son Güncellenme Tarihi: 30.01.2018 03:12



Grafik 8: Yazılan Bireysel Acil Sağlık Sigortaları Poliçe Adetlerinin 2016 Yılı İller Dağılımı

(2016 Ocak - 2016 Nisan verisi kullanılmıştır.)

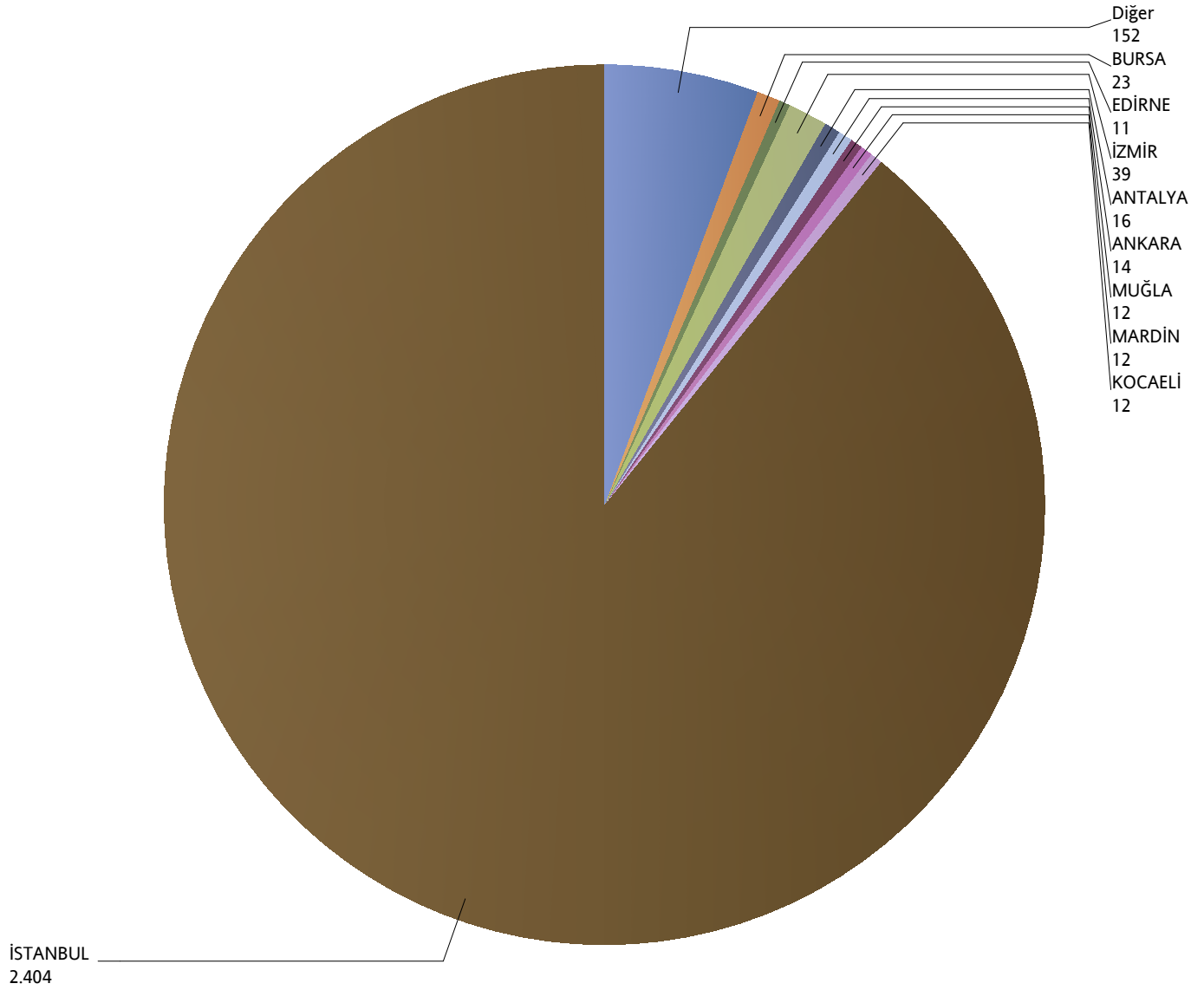
*Verilerin Son Güncellenme Tarihi: 30.01.2018 03:12



Grafik 9: Yazılan Kurumsal Acil Seyahat Sigortaları Poliçe Adetlerinin 2016 Yılı İller Dağılımı

(2016 Ocak - 2016 Nisan verisi kullanılmıştır.)

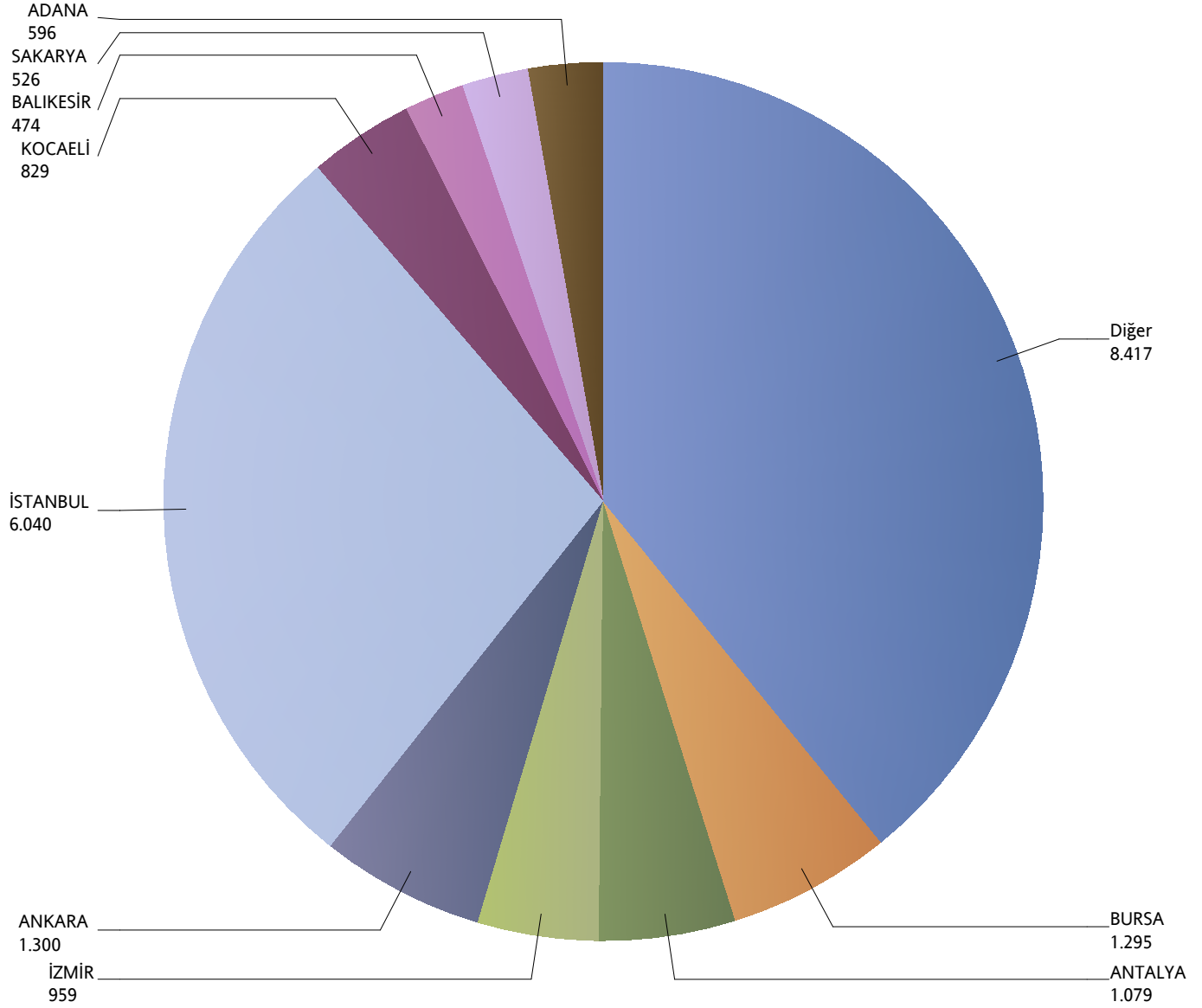
*Verilerin Son Güncellenme Tarihi: 30.01.2018 03:12



Grafik 10: Yazılan Bireysel Hastalık Sigortaları Poliçe Adetlerinin 2016 Yılı İller Dağılımı

(2016 Ocak - 2016 Nisan verisi kullanılmıştır.)

*Verilerin Son Güncellenme Tarihi: 30.01.2018 03:12



Grafik 11: Yazılan Bireysel Gündelik Hastane Tazminatı Sigortaları Poliçe Adetlerinin 2016 Yılı İller Dağılımı

(2016 Ocak - 2016 Nisan verisi kullanılmıştır.)

01.01.2016 tarihi itibari ile Bireysel Gündelik Hastane Tazminatı Sigortaları Poliçe Adedi bulunmamaktadır.

*Verilerin Son Güncellenme Tarihi: 30.01.2018 03:12